Lokale politie
Beringen/Ham/Tessenderlo

2021

JAARVERSLAG

MEER DAN ALLEEN CORONA...

Politie

Terugblikkend op het afgelopen jaar kunnen we alweer niet om corona heen. De aanhoudende pandemie zorgde ervoor dat we opnieuw moesten schakelen naar wat wél mogelijk was. Gelukkig zijn we daar vrij goed in geslaagd.

We kijken in dit jaarverslag terug naar veel activiteiten en resultaten waar we als korps trots op mogen zijn, zoals ondermeer de aanpak in diverse onderzoeksdossiers, de doorgedreven inzet bij meerdere controleacties en het enthousiasme dat iedere medewerker aan de dag blijft leggen om, steeds vaker in moeilijke omstandigheden, te volharden in hun taak. Iedere dag werken we aan onze missie en dragen we deze ook uit: een bijdrage leveren aan de veiligheid en leefbaarheid binnen onze politiezone.

In dit 'Jaarverslag 2021' vindt u zoals gewoonlijk een terugblik op alles wat ons korps het afgelopen jaar heeft gedaan : van beleid en strategie, over operationele werking, tot feedback over de politiewerking in het algemeen. Het is – ik val in herhaling, maar zo gaat dat vaak in voorwoorden - bijzonder leerrijke lectuur en een nuttig naslagwerk.
Met dank aan allen die er hun steentje tot hebben bijgedragen.

Alvast veel leesplezier!

Geert Wouters
korpschef a.i.

Inhoud

De korpschef aan het woord — **pag. 3**
Woord van onze voorzitter — **pag. 6**
2021 in cijfers — **pag. 8**
Inbraken en diefstallen — **pag. 10**
Cybercrime — **pag. 12**
Drugs — **pag. 14**
Verkeersveiligheid — **pag. 16**
Gebiedgebonden aanpak van overlast — **pag. 18**
Criminaleit — **pag. 20**
Overlast & GAS — **pag. 22**
Investeringen — **pag. 24**
Fusiegesprekken — **pag. 25**
In memoriam — **pag. 26**
Het bestuur — **pag. 28**
Het financieel verslag — **pag. 30**
Meer cijfers *(*)*:
Top 10 meest geregistreerde misdrijven — **pag. 32**
Inbraken - Diefstallen — **pag. 35**
Aanvragen afwezigheidstoezicht — **pag. 36**
Drugsfeiten & Intrafamiliaal geweld — **pag. 37**
Verkeersveiligheid — **pag. 38**
Meldingen & Interventies — **pag. 43**
Personeelscijfers — **pag. 44**
Ziekte & Arbeidsongevallen — **pag. 45**

(*) Afhankelijk van de afsluitdatum van statistieken kunnen cijfers variëren.

‘We merken dat het ‘normale leven’ stilletjes aan terug op kruissnelheid komt en dat er opnieuw meer ‘beweging’ is op de openbare weg.’

Net zoals vorig jaar bleef de coronacrisis ons leven beïnvloeden, maar ook tijdens dit tweede ‘coronajaar’ bleef het korps van Beringen/Ham/Tessenderlo op volle toeren draaien.

Het werk van de politie hangt nauw samen met de bestaande maatschappelijke problemen en uitdagingen. De Covid-19 pandemie gaat gepaard met een ongekende toename van het aantal geregistreerde feiten cybercrime. De verschuiving van deze vorm van criminaliteit van de reële wereld naar de digitale wereld is al enkele jaren aan de gang, maar lijkt nu meer uitgesproken dan voorheen. Wellicht zorgden de maatregelen die genomen werden in de strijd tegen Covid-19, zoals het verplichte telewerk en de sluiting van winkels, voor een toegenomen computer- en internetgebruik, en bijgevolg een verhoogde online kwetsbaarheid. Gelukkig blijft de politie niet achter. De digitale transformatie die onze samenleving doormaakt, wordt doorgetrokken naar de politiediensten.

Los van nieuwe ontwikkelingen blijven we onverminderd aandacht hebben voor de veiligheidsthema’s die we in ons zonaal veiligheidsplan benoemen, zoals woninginbraken, verkeersveiligheid en overlast. Ook hier merken we dat het ‘normale leven’ stilletjes aan terug op kruissnelheid komt en dat er opnieuw meer ‘beweging’ is op de openbare weg. Dit valt ons vooral op in diverse jaarcijfers.

Onze diensten haalden meerdere snelheidsduivels uit het verkeer. Meerdere rijbewijzen werden ingetrokken en acht wagens werden in beslag genomen. Sinds het najaar noteren we minder inbeslagnames: het sensibiliserend effect van deze maatregel lijkt hier zijn vruchten af te werpen.

Het aantal inbreuken ‘rijden onder invloed van alcohol’ en het ‘niet (correct) gebruiken van de veiligheidsgordel’ steeg het voorbije jaar. Het aantal woninginbraken nam lichtjes toe en vooral de fietsdiefstallen zaten in de lift.

Een aantal zaken hebben vaak te maken met houding en gedrag van mensen: van verkeersonveilig gedrag tot huiselijk geweld en van drankmisbruik tot last van buren of hanggroepen en ook diefstalpreventie. Als dat gedrag niet verandert, zijn de voorgestelde maatregelen en acties zoals benoemd in het actieplan, letterlijk soms ‘dweilen met de kraan open’. Iedere burger blijft medeverantwoordelijk.

Voor de realisatie van al onze actieplannen zijn we aangewezen op een groot aantal externe partners. Dat kunnen andere overheden zijn, zoals politie en justitie, maar ook de brandweer, particuliere organisaties, bedrijven, instellingen en zeker ook burgers. Samenwerking staat voorop, niet alleen voor het verwerven van informatie maar ook voor het daadwerkelijk uitvoeren van acties en projecten.

Thomas Vints
Voorzitter politiecollege

Verder richten wij ons ook op een zo efficiënt mogelijke politieorganisatie. Het afgelopen jaar werd er verder gewerkt aan de haalbaarheidsstudie rond een mogelijke fusie met de zones Kempenland, HANO en Lommel. In een groter geheel kan je de expertise meer en beter bundelen: personeel en materiaal kunnen bijvoorbeeld efficiënter worden ingezet. De uitkomst van deze haalbaarheidsstudie zal het korps in 2022 ongetwijfeld meer richting geven.

Ondertussen investeren wij nu al in een bescheiden uitbreiding van het hoofdcommissariaat in Beringen. Door de verhuis van het administratief centrum kan het korps haar infrastructuur 'verruimen'. In de 'extra' vleugel zullen onder meer burelen, een vergaderruimte en een opleidingslokaal voorzien worden.

Samen met alle partners willen we zorg dragen voor de leefbaarheid en de veiligheid binnen onze politiezone. We willen immers dat het voor iedereen aangenaam is om hier te wonen, te werken of te vertoeven.

Fietsdiefstallen 2021

95 vaststellingen

+ 32%

Cybercrime 2021

437 vaststellingen

+ 24%

Rijden onder invloed van alcohol 2021

290 vaststellingen

+ 21%

Rijden onder invloed van drugs 2021

230 vaststellingen

+ 10%

Aantal misdrijven 2021
3.523 vaststellingen
- 25%

Inbreuken niet of niet-correct dragen van de veiligheidsgordel 2021
506 vaststellingen
+ 16%

Feiten Intrafamilaal Geweld 2021
329 vaststellingen
- 13%

Aantal verkeersslachtoffers 2021
220 slachtoffers
+ 12%

Inbraken & diefstallen

Het aantal **woninginbraken** bereikte in 2020 een historisch minimumrecord. Het blijf-in-uw-kot-verhaal tijdens de coronapandemie speelde hierin een grote rol. Dat dit aantal in 2021 opnieuw zou stijgen was bijna blindelings te voorspellen: eens uit een 'lockdown' gaat immers bijna iedereen, waar mogelijk, opnieuw 'op stap'. Woningen blijven nog al te vaak 'zonder het nalaten van een bewoonde indruk', achter... en dat ontsnapt ook niet aan de aandacht van potentiële inbrekers.

De eerste maanden van 2021 bleef het aantal woninginbraken nog op een vrij laag niveau, maar vanaf de intrede van de donkere dagen in oktober boostte de inbrakenplaag binnen onze zone opnieuw. Ook binnen het korps werd op dit vlak opnieuw een versnelling hoger geschakeld: meer gericht buren- en sporenonderzoek én patrouilles waren aan de orde. Ook de diverse buurtpreventienetwerken werden ingeschakeld: na een voor hen wel heel rustige periode werden zij opnieuw geactiveerd. De oproep in onze politiekrant van november resulteerde in heel wat nieuwe leden. Hoe meer ogen, hoe veiliger immers de buurt!

Ook het aantal **inbraken in andere gebouwen** (tuinhuizen, clublokalen, openbare gebouwen,...) nam toe: 39 feiten tegenover 27 feiten in 2020. In tuinhuizen werden meermaals fietsen gestolen. Het aantal fietsdiefstallen nam toe. Het gaat over de diefstal van allerlei soorten fietsen: gewone en elektrische fietsen, stadsfietsen, mountainbikes en koersfietsen.

Het aantal **aanvragen afwezigheidstoezicht** bleef op eenzelfde niveau als vorig jaar. Deze aanvragen worden meestal ingediend bij langere afwezigheid door vakantie. Gezien de crisis waagden blijkbaar meerdere burgers zich tijdens de zomermaanden nog niet aan vakantie buitenshuis.

Stelen uit of aan wagens blijft, spijtig genoeg, nog steeds vrij populair: het aantal feiten bleef op een zelfde niveau als vorig jaar. Ook meer gesofisticeerde beveiligingssystemen lijken daders niet af te schrikken. Maar wees nu eerlijk: wie kijkt er nog op als het alarm van een wagen afgaat? Geen kostbare goederen achterlaten in de wagen blijft dus de boodschap!

Aantal woninginbraken per maand 2021

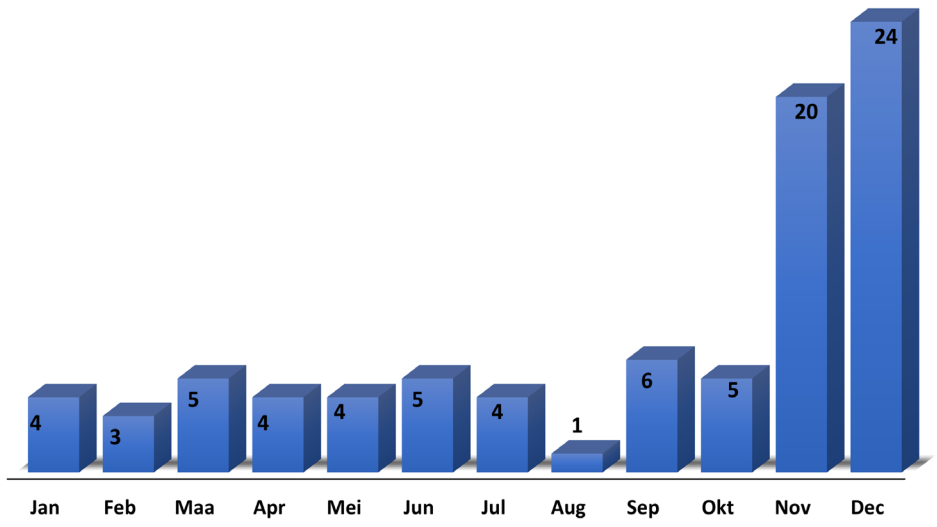

Aantal woning- en bedrijfsinbraken 2018-2021

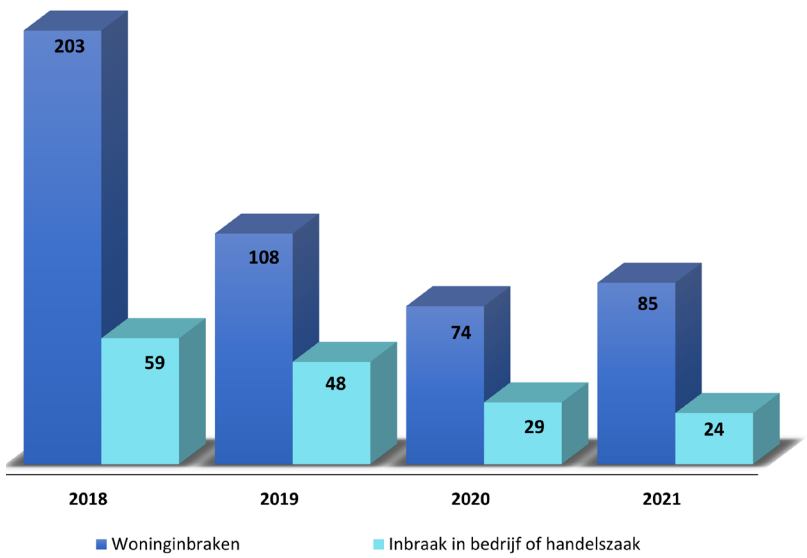

Aantal fietsdiefstallen 2018-2021

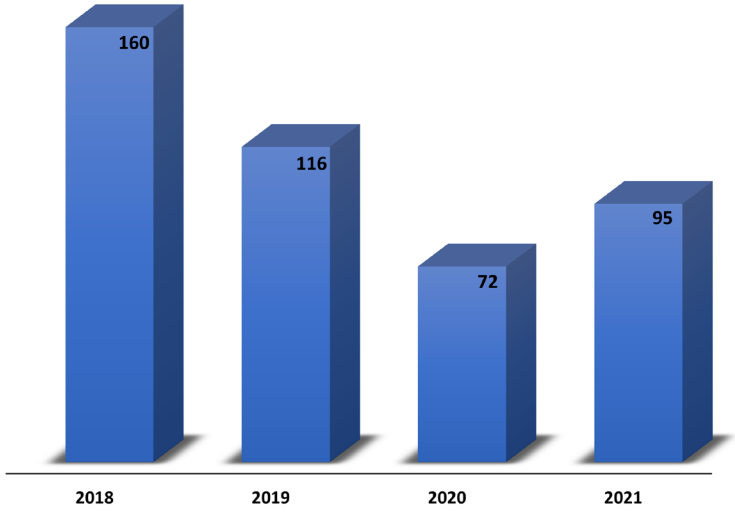

Diefstallen uit of aan voertuigen 2018-2021

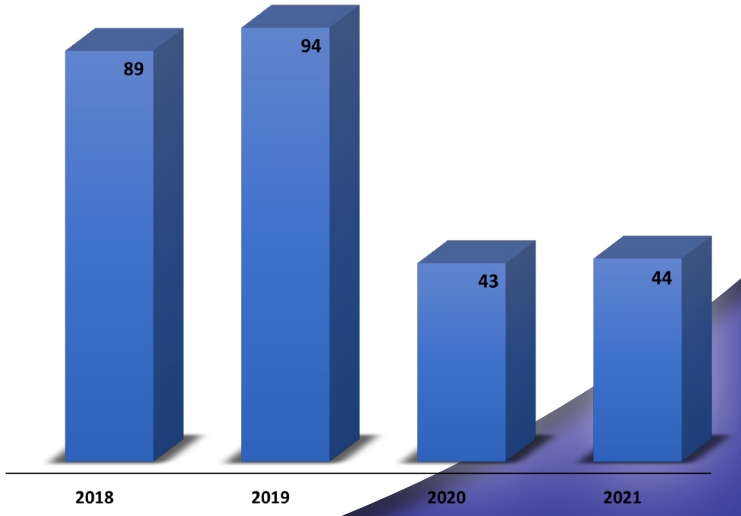

Wie kijkt er nog op als het alarm van een wagen afgaat?

Bron: FPF/DGR/DRI/BPOL Criminaliteitsbarometer 2018 t.e.m. 2021 d.m.v. Datawarehouse

Cybercrime

‘Ouderwetse criminaliteit’ maakt plaats voor ‘nieuwe criminaliteit.’

Aantal inbreuken cybercrime 2018-2021

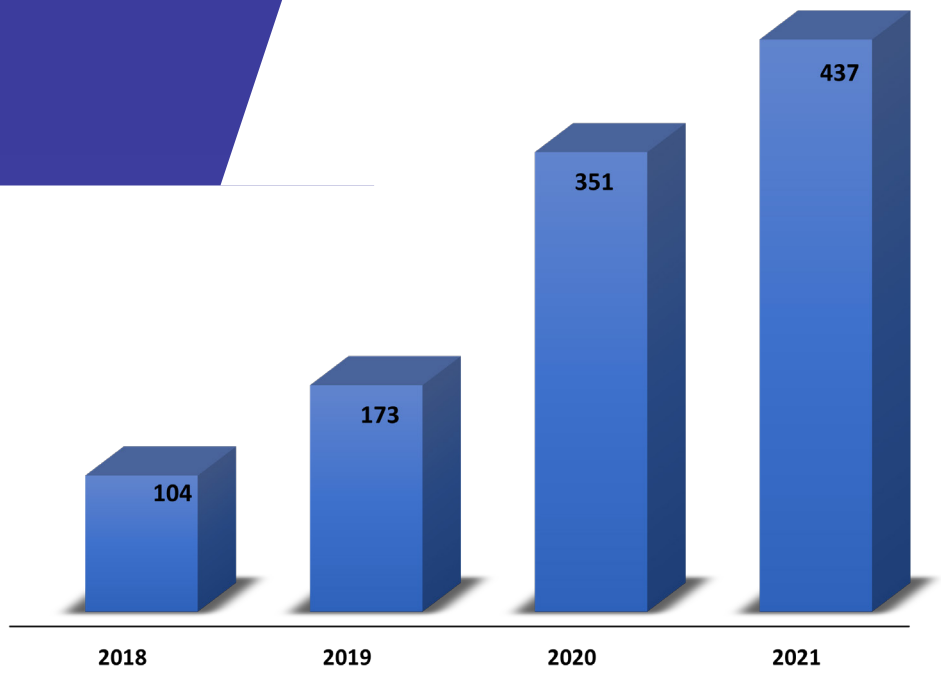

Bron: FPF/DGR/DRI/BPOL Criminaliteitsbarometer 2018 t.e.m. 2021 d.m.v. Datawarehouse

Nadeel in euro cybercrime 2018-2021

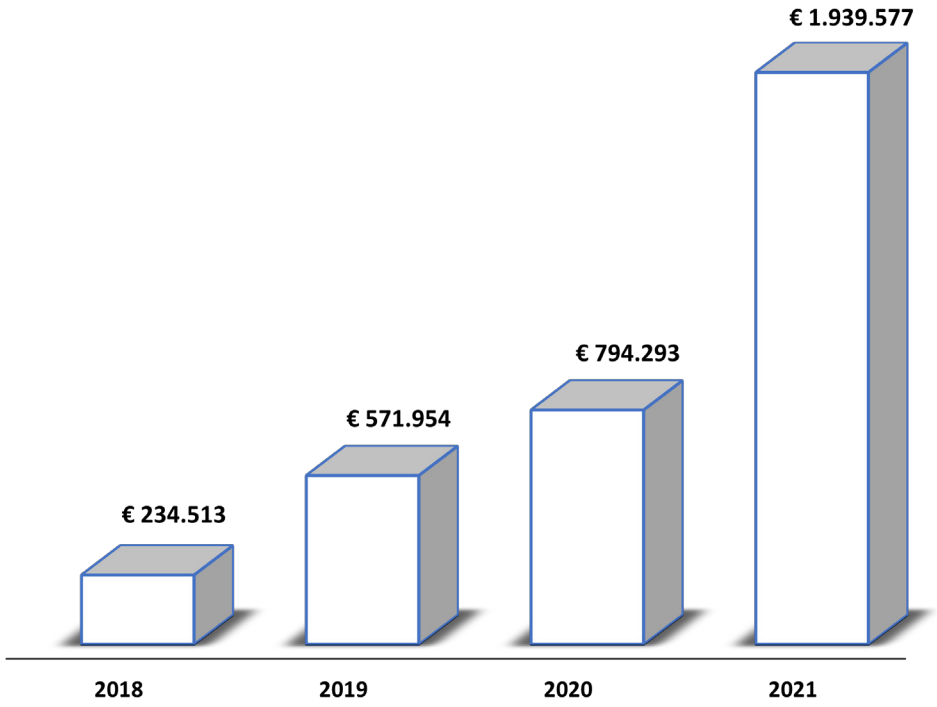

Bron: Databank Lokale Politie BHT

Cybercrime zit in de lift. De toename is onder meer te wijten aan de coronapandemie: nog steeds werken meerdere mensen van thuis uit waardoor er meer beroep gedaan wordt op digitale communicatiemiddelen. Bovendien neemt ook de internetverkoop toe. Computers en het internet zijn onmisbaar geworden in de moderne samenleving. Deze populariteit heeft ook zijn keerzijde: criminelen maken zeer graag misbruik van dit anonieme medium om mensen op te lichten.

Net als 'gewone' misdrijven komt ook cybercrime in allerlei soorten en maten voor. De meest gekende vorm van cybercrime is phishing. Bij phishing sturen criminelen e-mails of andere online berichten die onwetende internetbezoekers proberen te overhalen persoonlijke informatie of geld te delen.

Binnen onze zone maakten cybercriminelen in 2021 voor maar liefst € 1.939.577 buit. Dit is een recordbedrag en tevens ook het drievoudige bedrag van het jaar voordien. Het totaal aantal aangiftes steeg met 24%.

Naar aanleiding van deze toename werd reeds langer binnen ons korps een werkgroep 'cybercriminaliteit' opgericht. In samenwerking met het parket en de andere korpsen binnen onze provincie geven zij onder meer invulling aan nieuwe richtlijnen en procedures om het fenomeen efficiënter te kunnen aanpakken. Maar ook onze eigen aanpak, binnen de zone, blijven we regelmatig onder de loep nemen en bijsturen waar nodig.

Zo slaagden onze 'cyberspecialisten' erin om 45% van de 'ontnomen' gelden te recupereren in de dossiers die verder konden onderzocht worden **én** waar bij het nog niet te laat was om achter het 'gestolen' geld aan te gaan.

Drugs

Het totaal aantal drugsfeiten (bezit, verkoop, teelt) steeg voor het derde jaar op rij. Doorgedreven onderzoek door de medewerkers resulteerde enkele keren met succes in het arresteren van (vaak lokale) dealers.

Jongere bestuurders kruipen alsmaar vaker onder de invloed van drugs en lachgas achter het stuur. Het feit dat het uitgaansleven zeer beperkt was de afgelopen jaren, heeft sommige jongeren ertoe verleid om meer drugs, waaronder ook lachgas, thuis te gaan gebruiken.

© MARC HERREMANS - MEDIAHUIS

Negen pv's voor drugsbezit in Beringen en Tessenderlo

Donderdag 3 juni 2021 om 14:02

Het probleem met lachgas is dat het met geen enkele test kan gedetecteerd worden, in tegenstelling tot illegale andere drugs. Toch kan lachgas ernstige gevolgen hebben op de gezondheid van diegenen die het inhaleren. Jonge bestuurders die onder invloed van drugs rijden combineren dit bovendien vaak met alcohol, wat het ongevalsrisico exponentieel vergroot. Het oneigenlijk gebruik van lachgas is in onze politiezone verboden.

Binnen onze zone stellen we dezelfde tendens vast: het aantal bestuurders dat reed onder invloed van drugs nam opnieuw toe. Bij meerdere overtreders werd het rijbewijs onmiddellijk ingetrokken.

Het zal wellicht een trend zijn die zich ook de komende jaren verder zal manifesteren. Een sluitende maatschappelijke oplossing voor deze problematiek is immers nog niet voor morgen.

Binnen onze zone wordt, met het oog op een vrijwillige behandeling, nauw samengewerkt met de hulpverlening. In 2021 konden zo 44 personen doorverwezen worden naar het LIM-project. 23 deelnemers legden het hulpverleningsprogramma met succes af.

Aantal deelnemers LIM-project 2019-2021

	2019		2020		2021	
Negatief	22	29%	32	52%	21	48%
Positief	53	71%	29	48%	23	52%
Totaal	**75**	**100%**	**61**	**100%**	44	100%

Bron: Databank LIM-project

Drugs in het verkeer 2018-2021

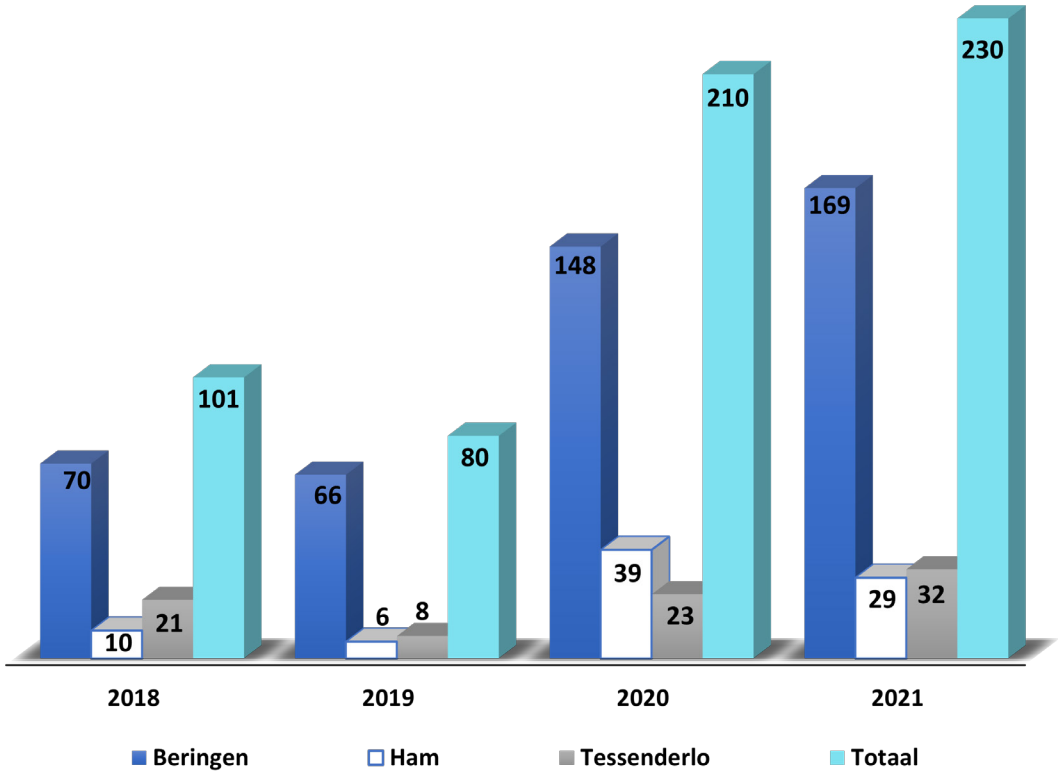

Bron: Databank Lokale Politie BHT

Verkeersveiligheid

‘Het aantal inbreuken tegen het dragen van de veiligheidsgordel steeg; zo ook het gebruik van alcohol achter het stuur.’

Overdreven snelheid is en blijft een doorn in het oog als we het thema verkeersveiligheid aanhalen. Onze zone zette opnieuw hard in op snelheidscontroles. Het aantal uren bemande snelheidscontroles steeg en haalde ruimschoots de vooropgestelde doelstelling van 704 uren/per jaar. Meer bestuurders ontvingen dan ook een snelheidsboete. Onze inspecteurs zetten diverse snelheidsduivels aan de kant, trokken meerdere rijbewijzen onmiddellijk in en namen acht ‘racers’ in beslag. Wij hopen dat deze aanpak, op lange termijn een ontradend effect zal creëren.

Het aantal verkeersslachtoffers steeg lichtjes: we noteren vooral meer ‘licht gewonden’ maar, jammer genoeg, in totaal ook 3 dodelijke slachtoffers.

Tijdens de eerste maanden van 2021 maakte de verkeersveiligheid binnen onze zone onderwerp uit van een gerichte communicatiecampagne. In september 2020 lanceerde de lokale politie de verkeerscampagne ‘Hoe zit dat?’. Burgers konden gedurende 3 maanden onduidelijke verkeerssituaties melden. De campagne bleek een succes: in totaal liepen er 144 meldingen binnen. In 2021 startte het korps met de verdere uitrol van de campagne. Onder het motto ‘Zo zit dat!’ werd gedurende 15 weken een aantal verkeerssituaties toegelicht. Dit gebeurde via Facebook en Instagram maar ook op de website en in de politiekrant verschenen verduidelijkingen.

Daarnaast werden er ook diverse verkeerscontroles op touw gezet: de wijkinspecteurs controleerden meermaals het verkeer van en naar de lokale scholen. Het correct gebruik van de kinderzitjes en de veiligheidsgordel vormden hierbij twee heikele punten. Het aantal inbreuken tegen het dragen van de veiligheidsgordel steeg in zijn totaliteit met 16%.

Ook het aantal vaststellingen van alcoholgebruik achter het stuur steeg: er werden 21% meer inbreuken geregistreerd. Wellicht is deze stijging deels te wijten aan de terugkeer naar het ‘normale’ leven. We blijven ook hier vasthouden aan de gekende provinciale en nationale acties zoals de SLim-acties en de BOB-campagnes.

De medewerkers van onze verkeersdienst hielden een planning aan om maandelijks samen met de medewerkers van de Vlaamse Belastingsdienst controles uit te voeren op de autobelasting: voertuigen die de autobelasting niet (tijdig) betaald hadden, werden uit het verkeer gehaald en dienden de achterstallige schuld onmiddellijk te vereffenen. Ook deze acties wierpen ruimschoots hun vruchten af en zorgen voor een gelijke behandeling.

Vanaf het najaar 2021 kon onze verkeerseducator gelukkig opnieuw langsgaan in de lagere scholen. Na een lange afwezigheid wegens corona was ook hij blij de draad opnieuw te kunnen opnemen. Zo hopen we ook in 2022 weer het fietsexamen voor de leerlingen van het zesde leerjaar te kunnen organiseren.

Aantal uren bemande snelheidscontrole 2021	**+ 8%**
Aantal beboete bestuurders bemande snelheidscontrole	**+ 4%**

Meer verkeersstatistieken: zie verder vanaf pagina 38

Aantal verkeersslachtoffers 2018-2021

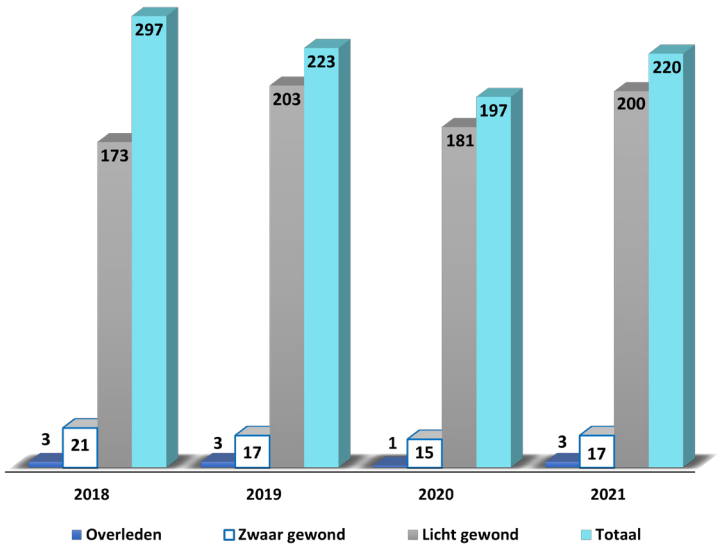

Bron: Databank Lokale Politie BHT

BERINGEN
Straatracers met 145 km per uur geflitst
Tijdens een actie tegen straatracers heeft de politie woensdag in Beringen acht rijbewijzen ingetrokken. Enkele snelheidsovertreders haalden snelheden van 145 km/u op de Kasteletsingel en de Paalsesteenweg.
KAART. U was gewaarschuwd: opvallend minder hardrijders bij flitsmarathon
Vier straatracers spelen rijbewijs kwijt
Politie
Politie
Controles
Drie rijbewijzen ingetrokken tijdens controles in Beringen en Tessenderlo
© BELGA
Beringen/Tessenderlo - De politie Beringen/Ham/Tessenderlo heeft afgelopen weekend snelheids- en verkeerscontroles gedaan. De rijbewijzen van drie hardrijders werden ingetrokken, vijf chauffeurs bleken onder invloed.
Zondag 12 december 2021 om 11:48
Politie gaat strijd aan met drifters en racers
Te snel en te gek
MOBILITEIT EN VERKEER
Politie meet overdreven
Dit weekend werden er op verschillende locaties in Limburg snelheidscontroles gehouden. Daar werden enkele overdreven snelheden gemeten door de politie.
Hasselt en Zonhoven
Politie betrapt straatracers die 160 km/u rijden op Kasteletsingel in Beringen

Gebiedsgebonden aanpak van overlast

Inzetten op de **bestrijding van hardrijders en snelheidsduivels** vormt binnen onze zone één van onze prioriteiten. Onze gebiedsgebonden ploegen, de zogenaamde GGW-ploegen, zetten het voorbije jaar hard in op deze doelstelling.

De medewerkers van de GGW-dienst trokken maar liefts 87 rijbewijzen in voor onaangepaste snelheid of racen op de openbare weg. Een rijbewijs wordt ingetrokken wanneer je de toegelaten maximumsnelheid met meer dan 30 km/uur overschrijdt binnen de bebouwde kom, zone 30, een schoolomgeving en een (woon)erf of met meer dan 40 km/uur op andere wegen. Er werden tevens acht voertuigen bestuurlijk in beslag genomen. 2021 bewees dat deze werkwijze het doel niet mist: sinds oktober 2021 zien we een duidelijke terugval van het aantal bestuurlijke inbeslagnames. Alles wijst er op dat deze maatregel mogelijke hardrijders toch even aan het denken zet. Naast snelheid was er ook aandacht voor andere veiligheidsaspecten. Zo werden er 71 voertuigen in beslag genomen voor niet verzekering of het niet bezitten van een geldig rijbewijs.

Onze GGW-inspecteurs merkten ook op lokaal gebied een algemene toename van **het aantal drugsfeiten**. Tijdens de aanpak van lokale overlast- en criminaliteitsproblemen troffen zij 199 personen aan die in het bezit waren van verdovende middelen. Zij voerden ook meerdere onderzoeken uit waarbij zij in 2021 in totaal 19 lokale dealers konden oppakken.

Criminaliteit

Het totaal aantal misdrijven daalde binnen onze politiezone: 3.523 misdrijven ten opzichte van 4.675 in 2020. Een deel van deze daling is toe te schrijven aan het feit dat er in 2021 minder coronaboetes uitgeschreven werden. Diefstal en afpersing, inbreuken tegen de volkgezondheid (= onder meer corona) en drugs staan in de top 3 van de meest geregistreerde misdrijven.

Het aantal arrestaties in gerechtelijke dossiers daarentegen steeg met 33% (176 arrestaties). Onze medewerkers slaagden er in om in meerdere onderzoeksdossiers doorslaggevende successen te boeken. En dat is goed nieuws.

Onze zone startte in 2020 met de deelname aan de M-werking. Dit is een initiatief van het parket Limburg, waarbij ernaar gestreefd wordt om de doorlooptijd van bepaalde onderzoeken in te korten zodat er sneller en krachtiger naar de dader toe kan worden gereageerd. Via deze werkwijze wil het parket een 'lik-op-stukbeleid' voeren waarbij de lokale criminaliteit en feiten van intrafamiliaal belang snel worden aangepakt en straffen op maat worden uitgesproken. De reactie op strafbare feiten en de uitvoering van de straf kwam vaak te laat en miste dan ook zijn effect ten aanzien van de dader, het slachtoffer en de maatschappij. Via de M-werking wil men ook maximaal inzetten op alternatieve afhandeling zoals schaderegeling en bemiddeling.

In 2021 werden binnen de M-werking 74 verdachten uitgenodigd op ons hoofdcommissariaat. 47 personen ontvingen onmiddellijk de beslissing in hun dossier. Dossiers waarbij verdachten niet ingaan op hun uitnodiging werden verder opgevolgd door het parket Limburg.

Aantal misdrijven 2018- 2021

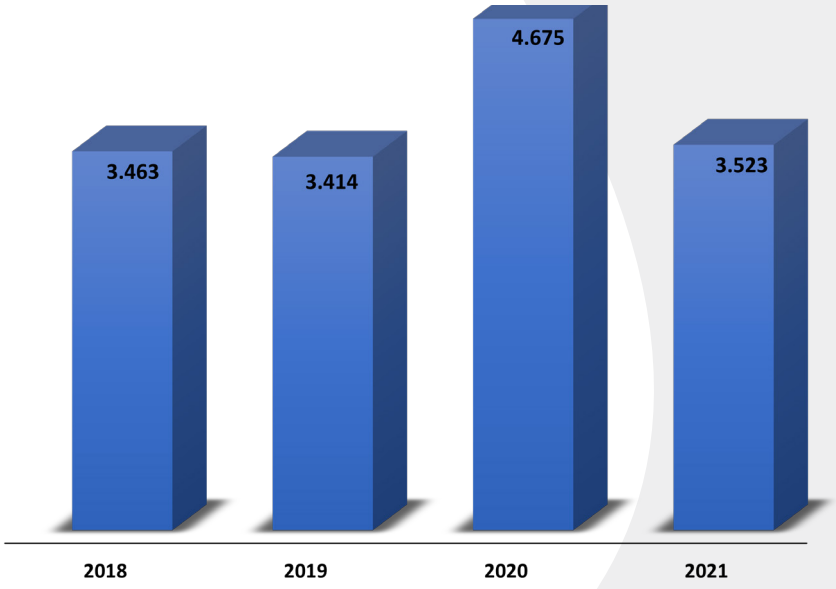

Bron: FPF/DGR/DRI/BPOL Criminaliteitsbarometer 2018 t.e.m. 2021 d.m.v. Datawarehouse

Spookfirma's

In oktober 2020 startte de politiezone Beringen/Ham/Tessenderlo met de uitrol van een project om malafide firma's op te sporen.

Wijkagenten gaan voortaan stelselmatig op bezoek bij firma's die nieuw zijn binnen onze politiezone of bij firma's die naar Beringen, Ham of Tessenderlo zijn verhuisd. Indien er effectief activiteit is op de zetel van een firma beperkt de controle van de wijkagenten zich tot het uitwisselen van gegevens en het versterken van de band met de bedrijven in hun wijk.

Indien er volgens de wijkcollega's echter iets schort ter plaatse, gaan zij in overleg met de opsporingsdienst over tot het opstellen van een proces-verbaal tegen deze firma. Vaak wordt hierbij het zeteladres van een firma al meteen geschrapt. Het bijhorende proces-verbaal wordt opgestuurd naar het parket en de ondernemingsrechtbank met het oog op ontbinding van dit bedrijf of verder onderzoek (bv. bij een faillissement).

Er werden ondertussen meer dan 1.000 firmacontroles uitgevoerd. Dankzij deze controles konden onze diensten in 2021 79 – vermoedelijk – malafide firma's opsporen. Het gaat hierbij in het merendeel van de gevallen om firma's die gevestigd zijn op een fictieve maatschappelijke zetel. Andere redenen waarvoor een pv werd opgesteld zijn het niet-neerleggen van de jaarrekening, financiële moeilijkheden (bv. een negatief eigen vermogen), firma's die enkel op papier bestaan (slapende vennootschappen) en stromanschappen. In het laatste geval gaat het om zwakkeren of personen zonder adres in België die gebruikt worden als zogezegde zaakvoerder van deze malafide ondernemingen.

Van de bedrijven waarvan het zeteladres werd doorgehaald, ging slechts één bedrijf in beroep. 43% van de firma's waartegen een pv werd opgesteld, is inmiddels failliet, ontbonden of in vereffening. Dat betekent dat bijna de helft van deze bedrijven niet meer door criminelen misbruikt kan worden.

Aantal vaststellingen spookfirma's 2021

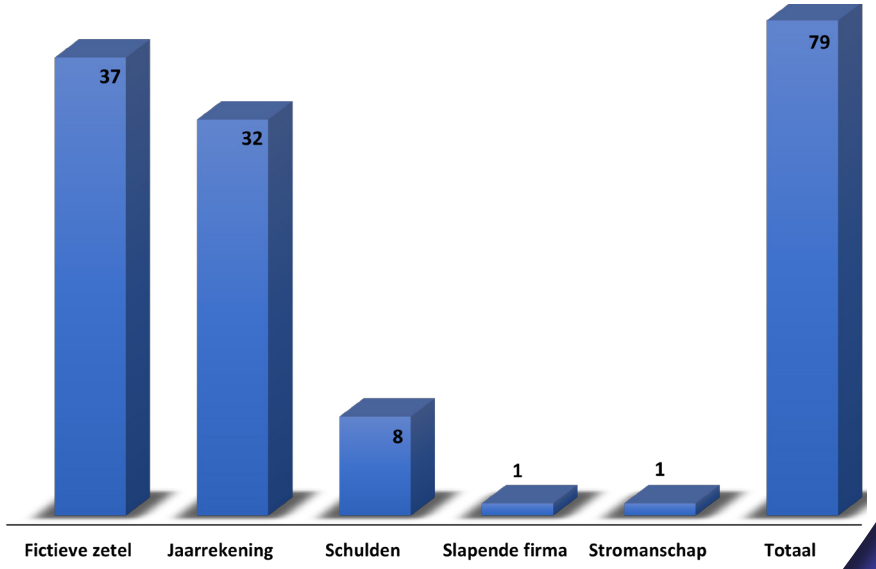

Bron: Databank Lokale Politie BHT

Overlast & GAS

Na een grondige evaluatie van de bestaande codex werd op 1 maart 2021 een aangepaste GAS-codex ingevoerd. Onderstaande wijzigingen werden aangebracht:

- *Het voederen van zwerfkatten en wilde dieren blijft omwille van de overlast verboden. Houders van een voederpas krijgen, in het kader van dierenwelzijn en binnen strikte voorwaarden, hierop een uitzondering. Deze voederpas is aan te vragen bij de stad/gemeente.*
- *Werken aan private eigendommen kunnen op zondag, indien er een vergunning is en de nodige voorzorgen getroffen zijn om overdreven of niet noodzakelijk lawaai te voorkomen.*
- *Net zoals voor het stadsbestuur, geldt ook voor particulieren een verbod op het gebruik van pesticiden voor het onderhoud van opritten, trottoirs, bermen en goten op het openbaar domein.*
- *Het verkopen of bezitten van lachgas voor oneigenlijk gebruik (als roesmiddel) is verboden.*
- *Het navolgen van de regels in de ontspanningsgebieden, zoals de Paalse Plas of het skatepark, kan ook via GAS worden afgedwongen. Denk bijvoorbeeld maar aan het respecteren van de openingsuren.*

Het overige deel van de bepalingen in de GAS-codex bleef hetzelfde; net zoals de procedure, de strafbepalingen en de bemiddelingsaanpak.

In 2021 werden er minder GAS-boetes uitgeschreven. Het ‘cameraverhaal’ speelt hierin een belangrijk factor:

1. Wij merken dat ‘het verrassingseffect’ van de mobiele camera’s stilletjes wegebt;
2. We noteerden in 2021 enkele technische uitvallen van camera’s;
3. Bij overtreders stellen we een patroonswijziging vast waardoor identificatie vaak moeilijker wordt.

	2019	2020	2021
Aantal GAS-boetes (politie & gemeente)	127	655	359

Bron: Provinciaal sanctionerend ambtenaar

Aantal GAS-vaststellingen 2021 in de politiezone *(*)*

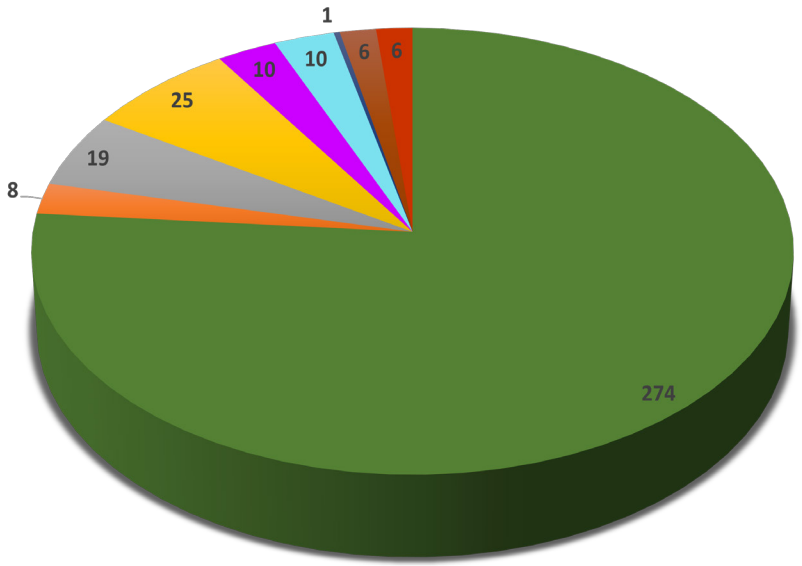

- Afvalstoffen en netheid
- Benutten van de publieke ruimte
- Verstoring openbare orde
- Gemengde inbreuken
- Algemene bepalingen
- Overlast door dieren
- Publiciteit
- Lichtoverlast
- Geluidsoverlast

(*) Cijfers op 31/12/2021: enkele dossiers werden nog niet volledig afgesloten. D.w.z. dat deze nog anders kunnen geïnterpreteerd worden en eventueel een andere feitencode krijgen toegewezen.
De % wijzen op het verschil t.o.v. 2020.

Investeringen

Aanpak van criminaliteit vergt investeringen in mensen en middelen. Onze logistieke dienst worstelde zich het afgelopen jaar door diverse grote aankoopdossiers.

Ons korps investeerde het voorbije jaar € 256.400 in de vernieuwing van haar wagenpark. Er werden 2 motorfietsen aangekocht voor de verkeersdienst. De eerstelijnspolitie werd aangevuld met 4 efficiëntere en veiligere interventievoertuigen; de wijkdienst kreeg één nieuw voertuig waarvan de levering voorzien is in 2022.

Voor alle operationele personeelsleden werden nieuwe kogelwerende vesten aangekocht, een investering van € 90.000. De levering ervan is voorzien voor 2022. Onze verkeersdienst nam een nieuwe flitsinstallatie in gebruik ter waarde van € 56.000. Alle betrokken medewerkers werden ondertussen opgeleid in de bediening van het toestel.

In maart 2022 staat de vernieuwing van onze meldkamer op het hoofdcommissariaat gepland. De meldkamer wordt 24/24 uur bemand, de investering in een ergonomische desk is hier meer dan welkom. Ook het toegangscontrolesysteem van onze gebouwen was aan vernieuwing toe: we schreven een bedrag uit van € 44.000.

Binnen onze informaticasystemen werd er voor zo’n € 80.000 aangekocht. Zo waren onder meer de servers waarop onze mobiele computers opereren dringend aan vervanging toe. Er werd hiervoor € 30.000 vrijgemaakt.

Binnen onze HR-afdeling werd verder gewerkt aan de concrete uitwerking van een nieuwe tijdsregistratiesoftware.

Fusiegesprekken

Op 10 juli 2021 werd er een eerste belangrijke stap gezet in het kader van een mogelijke fusie van onze politiezone met PZ Kempenland, PZ Lommel en PZ HANO: de burgemeesters spraken de wil om uit te groeien tot een sterke en performante nieuwe politiezone. Hierbij kregen de korpschefs van de burgemeesters de opdracht om deze visie tot een concreet en gedragen voorstel uit te werken. Binnen onze beleidsdiensten werd er het voorbije jaar dan ook verder gewerkt aan deze 'haalbaarheidsstudie'.

Overlegorganen kwamen samen om aspecten zoals interventietijden, mogelijke specialisaties, de invulling van de diensten en personeelsbehoeften te kaderen binnen diverse capaciteitsberekeningen.

De medewerkers van de 4 politiezones werden geïnformeerd over de lopende gesprekken via 3 nieuwsbrieven. Eind 2021 werd een eerste voorzichtige stap gezet naar een gemeenschappelijke Sharepointsite. Het is de bedoeling dat de verdere berichtgeving ook via dit kanaal geraadpleegd kan worden.

Op definitieve beslissingen rond het verdere verloop van deze 'mogelijke' fusie is het nog even wachten, maar we zijn ervan overtuigd dat 2022 meer duidelijkheid zal brengen.

In memoriam

Op 21 december namen we afscheid van onze oud-korpschef Bertie Hamaekers.

Bertie kwam in 1988 in dienst bij de gemeentepolitie van Beringen. Sinds 2001 vormen Beringen, Ham en Tessenderlo samen een politiezone waarvan Bertie korpschef was tot aan zijn pensionering op 1 augustus 2019.

Het toenmalig korps bestond ongeveer uit een 20-tal medewerkers. Onder zijn beleid werd het personeelsbestand gevoelig uitgebreid en werden er een aantal belangrijke investeringen gerealiseerd, zoals de eerste computers. Ook de dienstverlening naar de burger toe werd uitgebreid. Zo werden de opsporings- en wijkdienst als 'gespecialiseerde diensten' opgericht.
Bij de politiehervorming in 2002 werd Bertie korpschef van een korps van meer dan 110 mensen en was hij verantwoordelijk voor 3 gemeenten met meer dan 75.000 inwoners.

Zijn aandacht ging heel vaak uit naar kinderen die niet konden opgroeien in een normale thuissituatie. Dit thema lag hem zeer nauw aan het hart. Ook binnen onze eigen provincie vervulde hij hierin een voortrekkersrol. Hij geloofde dat de politie maar één schakel was binnen deze veiligheidsketen en dat er meer met andere sectoren diende samengewerkt te worden om betere resultaten te behalen. In dit kader vormde hij één van de stuwende krachten binnen het Limburgs project over de aanpak van intrafamiliaal geweld.

Wij hebben Bertie gekend als een zeer toegewijde en plichtsbewuste korpschef, maar ook als een aangename collega met vele interesses.

Waar je ook bent,

ik zou het niet weten.

Niet in tijd of afstand te meten.

Ik heb je bij me, diep in mij,

daarom ben je zo dichtbij.

Toon Hermans

Het bestuur

Het dagelijks bestuur van de politiezone is in handen van **het politiecollege**. Het politiecollege is samengesteld uit de burgemeesters van de gemeenten die deel uitmaken van de zone. De korpschef en de secretaris van de politiezone nemen ambtshalve deel aan de zittingen van het politiecollege.

Naast de bespreking van de lokale veiligheidssituatie en het politieoptreden, beslist het politiecollege ook over de goedkeuring van de bestellingen, betalingen en de benoemingen van het personeel.

Elke burgemeester beschikt over een aantal stemmen in verhouding tot de minimumdotatie die de stad of gemeente in de politiezone inbrengt.

Op 31 december 2021 namen we afscheid van burgemeester Fons Verwimp. Hij geniet nu van een welverdiend pensioen. Wij willen hem ook via deze weg namens alle medewerkers van ons korps nogmaals danken voor de constructieve samenwerking! Op 1 januari nam burgemeester Karolien Eens de fakkel in de gemeente Tessenderlo over. Wij zijn er van overtuigd dat ook zij onze zone mee in goede banen zal leiden.

Stemgewicht burgemeesters (31/12/2021)

Gemeente	Burgemeester	Stemgewicht
Beringen	Thomas Vints	58
Ham	Marc Heselmans	13
Tessenderlo	Fons Verwimp *(31/12/2021)* Karolien Eens *(vanaf 1/1/2022)*	29

De politie- en zonale veiligheidsraad

De politieraad is samengesteld uit gemeenteraadsleden van de 3 gemeenten in de zone in verhouding tot het aantal inwoners van elke gemeente. De raad keurt de begroting en de rekeningen van de zone goed, neemt beslissingen inzake aanwervingen en bevorderingen in het politiekorps en kent de nodige middelen toe voor de uitvoering van de verschillende politiefuncties. De politieraad beraadslaagt eveneens over het jaarlijks rapport over de werkzaamheden van de zone. De raadsleden kunnen bovendien interpelleren over alle kwesties met betrekking tot de organisatie van de zone, de politiewerkzaamheden en de veiligheid.

De zonale veiligheidsraad is bevoegd voor de voorbereiding, opvolging en evaluatie van het Zonaal Veiligheidsplan van de lokale politie. De burgemeesters, de procureur des Konings, de bestuurlijke directeur-coördinator en de korpschef maken deel uit van deze raad. Binnen onze politiezone nemen de gerechtelijke directeur-coördinator, de arrondissementscommissaris en gemeentelijke deskundigen ook deel aan de vergaderingen. De burgemeesters bekijken het veiligheidsplan vanuit hun bestuurlijke verantwoordelijkheid. De procureur des Konings heeft aandacht voor de gerechtelijke taken en opdrachten. Deze beide overheden moeten het Zonale Veiligheidsplan en de bijhorende actieplannen ook goedkeuren.

Burgemeester Beringen	**Thomas Vints**
Burgemeester Ham	**Marc Heselmans**
Burgemeester Tessenderlo	**Fons Verwimp**
Procureur des Konings	**Guido vermeiren**
Korpschef a.i.	**Geert Wouters**
Bestuurlijk directeur-coördinator	**Robin Minten**
Gerechtelijk directeur-coördinator	**Kris Vandepaer**
Arrondissementscommissaris	**Michel Carlier**

Leden van de politieraad (op 31/12/2021)

Thomas **Vints**	**CD&V**
Marc **Heselmans**	**CD&V**
Fons **Verwimp**	**Vooruit-SPiL**
Mark **Bex**	**CD&V**
Guido **Feyen**	**N-VA**
Erik **Gilissen**	**Vlaams Belang**
Hilaire **Poels**	**VOLUIT**
Bert **Schoofs**	**VOLUIT**
Stijn **Truyens**	**CD&V**
Ömer **Ünlü**	**Vooruit**
Siegfried **Van Braband**	**N-VA**
Liesbeth **Boreyko**	**CD&V**
Youssef **El Ballate**	Vooruit
Abdulkadir **Yilmaz**	Vooruit
Chris **Gaethofs**	Open VLD
Isabelle **Kortleven**	N-VA
Liliane **Moonen**	Vooruit-SPiL
Inne **Peys**	Vooruit-SPiL
Jozef **Van Aelst**	CD&V
Liliane **Tielemans**	Open VLD
Debbie **De Bruyn**	CD&V
Walter **Peelmans**	CD&V

Het financieel verslag

Financiële middelen zijn ook voor een politieorganisatie uitermate belangrijk.

We bespreken hier achtereenvolgens de inkomsten (hoe verwerft onze organisatie haar financiële middelen) en de effectieve uitgaven (waaraan worden de ter beschikking gestelde budgetten besteed).

De inkomsten

GEWONE ONTVANGSTEN	Rekening 2015	Rekening 2016	Rekening 2017	Rekening 2018	Rekening 2019	Rekening 2020	Begroting 2021
I. BIJDRAGEN GEMEENTEBESTUREN	5.893.329,00	5.893.329,00	5.893.329,00	5.893.329,00	6.011.195,00	6.173.497,00	6.340.182,00
▪ Beringen	3.404.263,00	3.404.263,00	3.404.263,00	3.404.263,00	3.472.348,00	3.566.101,00	3.662.386,00
▪ Ham	755.125,00	755.125,00	755.125,00	755.125,00	770.227,00	791.023,00	812.381,00
▪ Tessenderlo	1.733.941,00	1.733.941,00	1.733.941,00	1.733.941,00	1.768.620,00	1.816.373,00	1.865.415,00
II. BIJDRAGEN HOGERE OVERHEID	4.655.157,43	4.850.484,01	4.910.774,05	5.062.140,48	5.124.066,43	5.485.848,98	5.179.391,00
III. ANDERE ONTVANGSTEN	106.555,49	157.680,69	92.954,84	120.063,60	54.131,62	66.668,64	43.370,00
SUBTOTAAL	***10.655.041,92***	***10.901.493,70***	***10.897.057,89***	***11.075.533,08***	***11.189.393,05***	***11.726.014,62***	***11.562.943,00***
IV. OVERBOEKINGEN	0,00	0,00	2.519.000,00	0.00	0.00	0.00	0.00
V. VORIGE DIENSTJAREN	1.023.165,11	638.615,43	805.953,45	765.658,49	731.030,77	899.439,41	715.274,46
TOTAAL GEWONE ONTVANGSTEN	**11.678.207,03**	**11.540.109,13**	**14.222.011,34**	**11.841.191,57**	**11.920.423,82**	**11.726.014,62**	**12.278.217,46**

Bijdrage gemeentebesturen en hogere overheid

Het overgrote deel van de financiële middelen van onze politiezone komen van de bijdragen van de 3 gemeenten die deel uitmaken van de politiezone en van de diverse toelages van de federale overheid. De verdeelsleutel voor de bijdragen van de 3 gemeenten werd als volgt bepaald:

- Beringen: 57,7647%
- Ham: 12,8132%
- Tessenderlo: 29,4221%

De uitgaven

De gewone uitgaven bestaan voornamelijk uit personeelskosten. Daarnaast zijn er de werkingskosten, de overdrachten (tussenkomst in de vakbondspremies en de bijdrage van de vriendenkring) en de schulden (financiële kosten en periodieke aflossingen van leningen).

GEWONE UITGAVEN	Rekening 2015	Rekening 2016	Rekening 2017	Rekening 2018	Rekening 2019	Rekening 2020	Begroting 2021
I. PERSONEELSKOSTEN	8.375.245,58	9.048.702,90	9.255.231,55	9.509.406,32	9.956.505,26	10.082.090,34	10.268.635,00
II. WERKINGSKOSTEN	782.514,66	758.034,92	826.830,04	867.367,17	925.277,46	1.028.560,85	1.188.895,00
III. OVERDRACHT	7.492,90	7.742,90	7.827,17	7.804,10	8.068,75	13.493,08	12.875,00
IV. SCHULD	415.085,98	419.986,72	368.375,32	373.206,95	379.092,39	385.417,86	390.220,00
SUBTOTAAL	***9.580.339,12***	***10.234.467,44***	***10.458.264,08***	***10.757.784,54***	***11.268.943,86***	***11.509.562,13***	***11.860.625,00***
V. VORIGE DIENSTJAREN	438.209,61	419.167,10	122.998,18	143.361,19	126.745,78	141.523,33	133.665,00
VI. OVERBOEKINGEN	1.315.000,00	307.500,00	3.348.000,00	710.000,00	145.000,00	400.000,00	278.000,00
TOTAAL GEWONE UITGAVEN	**11.333.548,73**	**10.961.134,54**	**24.387.526,34**	**11.611.145,73**	**11.540.689,64**	**12.051.085,46**	**12.272.290,00**

BUITENGEWONE UITGAVEN	Rekening 2015	Rekening 2016	Rekening 2017	Rekening 2018	Rekening 2019	Rekening 2020	Begroting 2021
I. INVESTERINGEN	275.607,94	83.095,86	356.872,88	94.240,12	64.791,24	55.183,65	510.450,00
II. VORIGE DIENSTJAREN	118.291,23	203.533,32	49.311,37	225.805,84	87.222,30	783.302,65	
III. INVESTERINGS-BELEGGING			3.000.000,00				
IV. OVERBOEKINGEN						291.750,00	
TOTAAL BUITEN-GEWONE UITGAVEN	**393.899,17**	**286.629,18**	**3.406.184,25**	**320.045,96**	**152.013,54**	**1.130.23,30**	**510.450,00**

Meer cijfers

		2019	2020	2021
Diefstal en afpersing	Diefstal zonder vzo	448	316	343
	Diefstal met vzo	294	196	188
	Afpersing	11	14	12
	Diefstal niet nader bepaald	1		
	Totaal	754	526	543

		2019	2020	2021
Volksgezondheid	Weigering of verzuim naleving maatregelen		860	358
	Andere		184	
	Gezondheidsbeleid		5	
	Tabaksproducten			2
	Beoefening geneeskunst, verpleegkunde, enz.	1		
	Rookverbod		1	
	Tabaksverkoop	1		
	Wetgeving geneesmiddelen	1		
	Totaal	3	1.050	360

		2019	2020	2021
Drugs	Bezit	313	319	353
	Handel	33	47	45
	In- en uitvoer	24	29	11
	Fabricatie	12	18	16
	Gebruik	11	15	12
	Andere	4	3	1
	Totaal	397	431	438

		2019	2020	2021
Bedrog	Oplichting	22	402	266
	Misbruik van vertrouwen en verwante misdr.	36	44	26
	Verduistering en bedrieglijke vernietiging	18	20	8
	Heling	10	15	14
	Witwassen		4	6
	Misdr. ivm de staat van faillissement	8	2	
	Flessentrekkerij	4	3	1
	Bedrieglijk onvermogen	1	1	
	Misbruik van maatschappelijk vermogen	2		
	Totaal	302	491	321

		2019	2020	2021
Misdr. tegen de lichamelijke integriteit	Opz. slagen en/of verwondingen binnen familie	192	168	132
	Opz. slagen en/of verwondingen buiten familie	166	139	111
	Andere opz. misdr. tg. lichamelijke integriteit	13	14	7
	Doodslag	6	6	3
	Schuldig verzuim	2	1	3
	Marteling en mishandeling	1	1	3
	Moord	3	1	
	Onopzet. misdr. tg. lichamelijke integriteit	1	1	
	Totaal	384	331	259

		2019	2020	2021
Informaticacriminaliteit	Informaticabedrog	149	262	217
	Hacking	2	57	200
	Valsheid in informatica	20	29	17
	Sabotage	2	3	3
	Totaal	173	351	437

		2019	2020	2021
Beschadiging van eigendom	Vandalisme	341	244	246
	Opzettelijke brandstichting	18	9	11
	Onopzettelijke brandstichting	2	4	3
	Vernieling, onbruikbaarmaking, beschadiging	4	3	4
	Totaal	365	260	264

		2019	2020	2021
Wapens en springstoffen	Illegale dracht / vervoer	89	93	40
	Illegaal bezit	69	54	42
	Andere	3	9	2
	Illegale handel		2	
	Illegale vervaardiging /herstelling		1	
	Totaal	161	159	84

		2019	2020	2021
Misdr. tegen de openbare veiligheid	Bedreigingen	128	118	101
	Vereniging van misdadigers	9	9	5
	Criminele organisatie	3	4	6
	Ontvluchting van gevangenen	4	2	
	Totaal	144	133	112

		2019	2020	2021
Bevolkingsregister		122	126	115
	Totaal	122	126	115

Bron: FPF/DGR/DRI/BPOL Criminaliteitsbarometer 2018 t.e.m. 2021 d.m.v. Datawarehouse

Inbraken - diefstallen

Diefstallen in gebouwen

	2019	2020	2021
Woninginbraken	108	74	79
Inbraak in bedrijf of handelszaak	48	29	24
Inbraak in openbare of overheidsinstelling	12	11	14
	168	114	117

Diefstal vervoermiddel

	2019	2020	2021
Autodiefstal	16	11	9
Motodiefstal	4	2	2
Carjacking		1	
Bromfietsdiefstal	12	7	11
Fietsdieftsal	116	72	95
	148	93	117

Diefstal andere

	2019	2020	2021
Diefstal gewapenderhand	2	2	4
Diefstal met geweld zonder wapen	25	13	12
Diefstal uit of aan voertuig	94	42	44
Diefstal van wapens en explosieven	4	2	1
Grijpdiefstal	7		3
Zakkenrollerij	14	10	11
Winkeldiefstal	70	54	37
Diefstal met list	11	8	5
Metaaldiefstal	8	9	9
Werfdiefstal	20	19	9
Home-invasion	1		
Dierendiefstal		2	1
Ladingdiefstal	16	20	2
	272	181	138

Bron: FPF/DGR/DRI/BPOL Criminaliteitsbarometer 2018 t.e.m. 2021 d.m.v. Datawarehouse

Aanvragen afwezigheidstoezicht

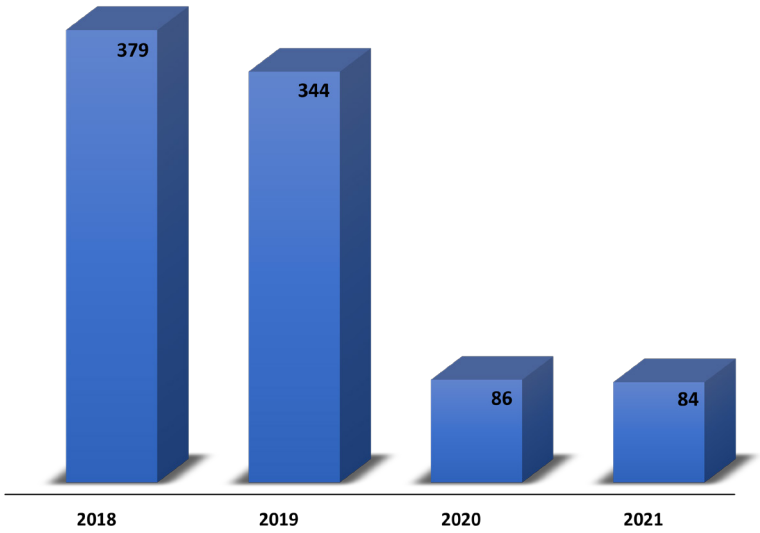

In 2021 was er nog veel onduidelijkheid rond reizen binnen en buiten Europa. De meeste mensen zetten daarom hun vakantieplannen nog even 'on hold'. Dat merkten we ook in het aantal aanvragen afwezigheidstoezicht.

Bron: Databank Lokale Politie BHT

Drugsfeiten

	2019	2020	2021
Bezit	313	319	353
Handel	33	47	45
In- en uitvoer	24	29	11
Fabricatie	12	18	16
Gebruik	11	15	12
Andere	4	3	1
	397	431	438

Intrafamiliaal geweld

	2019	2020	2021
IFG: Fysiek, binnen het koppel	148	136	102
IFG: Fysiek, tegen afstammelingen	34	43	35
IFG: Fysiek, tegen andere leden	59	29	28
IFG: Seksueel, binnen het koppel	1	1	
IFG: Seksueel, tegen afstammelingen	1	3	1
IFG: Psychisch, binnen het koppel	67	114	107
IFG: Psychisch, tegen afstammelingen	25	25	30
IFG: Psychisch, tegen andere leden	7	8	9
IFG: Economisch, binnen het koppel	14	8	8
IFG: Economisch, tegen afstammelingen	5	1	1
IFG: Economisch, tegen andere leden	15	11	8
	376	379	329

Bron: FPF/DGR/DRI/BPOL Criminaliteitsbarometer 2018 t.e.m. 2021 d.m.v. Datawarehouse

Verkeersveiligheid

Bemande snelheidscontroles 2021 - overzicht per maand

Bron: Databank Lokale Politie BHT

	PZ				Beringen			Ham			Tessenderlo		
	Ctl	Uren	Vtg	PV + OI	Ctl	Vtg	PV + OI	Ctl	Vtg	PV + OI	Ctl	Vtg	PV + OI
Januari	87	89:03	21.480	2.827	38	8.706	952	22	4.010	726	27	8.764	1.149
Februari	73	73:54	16.036	2.097	41	7.695	780	15	3.710	625	17	4.631	692
Maart	98	104:26	33.695	2.339	50	17.002	935	16	5.448	258	32	11.245	1.146
April	70	74:48	21.611	3.091	38	12.791	1.831	13	3.037	544	19	5.783	716
Mei	69	71:28	18.005	1.776	24	5.273	740	20	3.854	368	25	8.878	668
Juni	96	95:15	20.325	2.370	61	11.724	1.267	10	1.574	154	25	7.027	949
Juli	31	35:52	7.911	1.201	20	5.936	942	4	563	88	7	1.412	171
Augustus	7	8:29	2.453	425	5	1.734	314	0	0	0	2	719	111
Septembe	28	32:05	7.391	925	23	6.199	706	1	42	4	4	1.150	215
Oktober	56	57:04	16.865	1.909	40	13.112	1.357	6	949	150	8	2.804	283
Novembe	62	74:41	13.184	1.286	34	6.677	642	5	1.313	82	23	5.194	562
Decembe	53	53:02	11.502	1.229	33	6.720	636	8	1.794	133	9	2.988	308
Totaal	730	770:12	190.458	21.475	407	103.569	11.102	120	26.294	3.132	198	60.595	6.970

Met 770 uren bemande snelheidsheidscontroles behaalden we ruimschoots de jaarlijkse doelstelling van 704 uren. Het aantal boetes voor overdreven snelheid (bemande controles) stijgt met 3%.

Vaststellingen gebruik alcohol in het verkeer

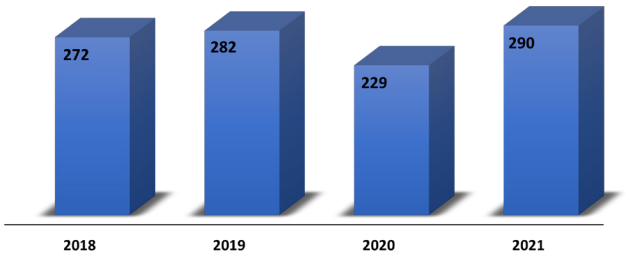

Vaststellingen niet (correct) gebruiken veiligheidsgordel

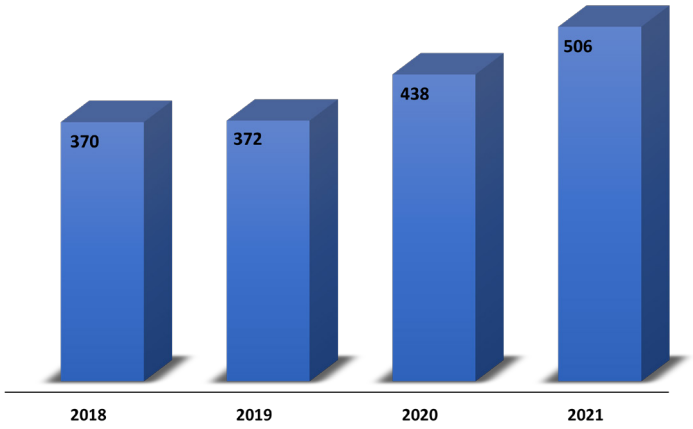

Bron: Databank Lokale Politie BHT



Vaststellingen niet (correct) gebruik veiligheidsgordel

	Beringen	Ham	Tessenderlo	Totaal
Januari	45	2	4	51
Februari	45	6	6	57
Maart	10	0	1	11
April	72	6	2	80
Mei	51	1	7	59
Juni	40	1	2	43
Juli	14	2	1	17
Augustus	29	6	3	38
September	54	3	5	62
Oktober	21	0	6	27
November	14	1	1	16
December	34	5	6	45
Totaal	429	33	44	506

Vaststellingen geen geldig verzekeringsbewijs

	Beringen	Ham	Tessenderlo	Totaal
Januari	45	2	4	51
Februari	45	6	6	57
Maart	10	0	1	11
April	72	6	2	80
Mei	51	1	7	59
Juni	40	1	2	43
Juli	14	2	1	17
Augustus	29	6	3	38
September	54	3	5	62
Oktober	21	0	6	27
November	14	1	1	16
December	34	5	6	45
Totaal	429	33	44	506

Letselongevallen 2021 in kaart

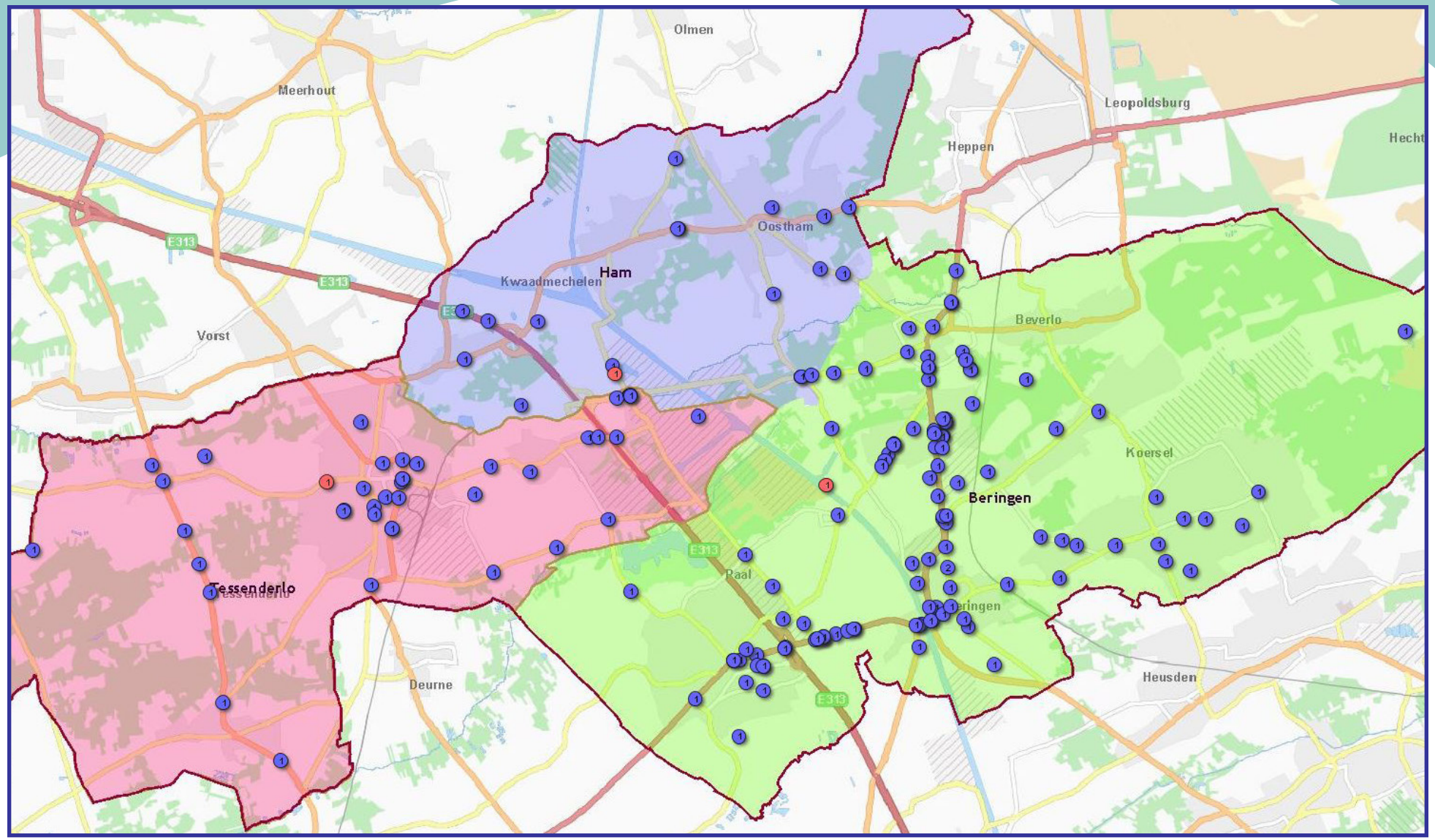

Risicostraten 2021: straten waar zich meer dan 2 letselongevallen voordeden

	Lichtgewond	Zwaargewond	Doden	Totaal
Beringen				
Paalsesteenweg	19	1	0	**20**
Koolmijnlaan	15	1	0	**16**
Beverlosesteenweg	5	1	0	**6**
Zuidstraat	3	0	0	**3**
Noordwijkstraat	2	1	0	**3**
Molendijk	3	0	0	**3**
Industrieweg	3	0	0	**3**
Gaston Oomslaan	2	1	0	**3**
Ham				
Wasseven	3	0	0	**3**
Tessenderlo				
H. Hartlaan	5	0	0	**5**
Industrieweg	4	0	0	**4**
Sparrenweg	2	1	0	**3**
Kanaalweg	3	0	0	**3**
Totaal	**69**	**6**	**0**	**75**

Bron: Databank Lokale Politie BHT

Aantal andere verkeerscontroles (≠ snelheidscontroles)

Aantal verkeerscontroles	2018	2019	2020	2021
Totaal	133	125	152	99

We noteren in 2021 een lager aantal 'andere verkeerscontroles'. Diverse aspecten speelden hierin een rol: het nieuwe diensthoofd verkeer volgde een specialisatieopleiding waardoor deze enkele weken niet binnen het korps actief kon zijn. Bovendien merken wij een toename van diverse bijkomende taken voor de (hoofd)inspecteurs waardoor er minder tijd rest voor andere opdrachten. Ook de moeilijke zoektocht naar personeel heeft uiteraard een invloed op de beschikbare capaciteit.

Aantal jongerenpv's

Bron: Databank Lokale Politie BHT

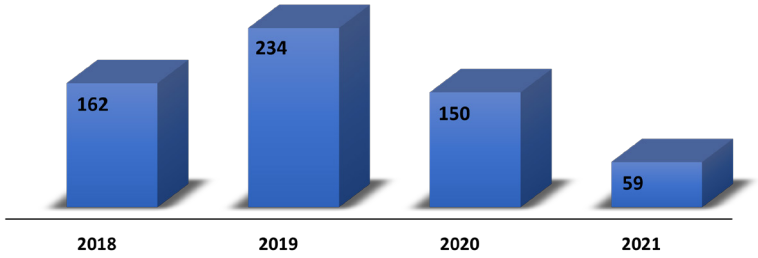

Aantal uren verkeerseducatie door de politiezone

Bron: Databank Lokale Politie BHT

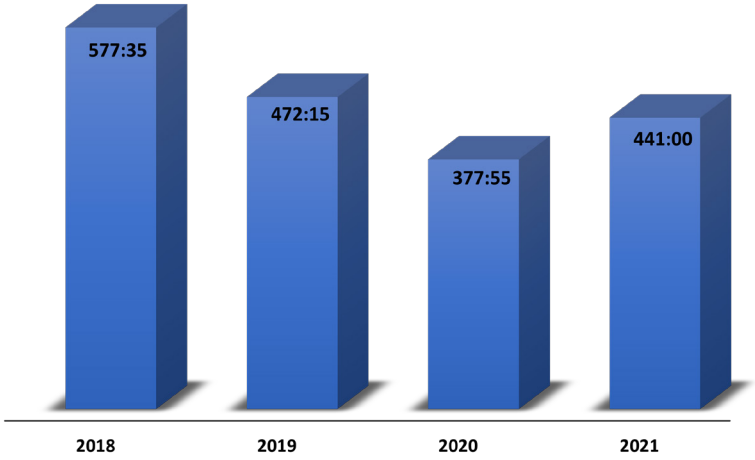

De meest voorkomende meldingen en interventies 2021



Meldingen	Aantal
Verdachte toestand	1.044
Verlies documenten	1.033
Misbruik van vertrouwen/oplichting	1.021
Geluidshinder/nachtlawaai	929
VKO stoffelijke schade	892
Gevaarlijke dieren/onbeheerde dieren	870
Verkeershinder algemeen	581
Vinden goederen (niet gestolen)	576
Hulpgeroep/hulpverlening personen	558
Controle	536
Moeilijkheden met persoon	479
Parkeerovertreding	473
Moeilijkheden in gezin zonder slagen	472
Hindernis op rijbaan	389
Verlies goederen	373
Moeilijkheden in gezin met slagen/geweld	348
VKO stoff. schade met vluchtmisdrijf	332
Burentwist	310
Onverantwoord rijgedrag	308
Andere	8.782
Totaal	**20.306**

Interventies	Aantal
Navolgende tussenkomst voor externe dienst	2.411
Familiale moeilijkheden/moeilijkheden tussen personen	1.182
Verkeersongeval	910
Geluidshinder/nachtlawaai	720
Navolgende tussenkomst voor interne dienst	699
Verkeersinbreuk algemeen	605
Verdachte toestand	592
Diefstallen	378
Parkeerovertreding	328
Alarmmelding	311
Gevaarlijke dieren/onbeheerde dieren	255
Beschadigingen	248
Hulpgeroep/hulpverlening personen	225
Informatieverstrekking/hulpverlening aan personen	179
Drugproblematiek	178
Hindernis op rijbaan	155
Bijstand aan andere diensten	148
Federale regelgeving	125
Sturen onder invloed	114
Andere	2.609
Totaal	**12.372**

Het aantal meldingen en interventies blijft op hetzelfde niveau als vorig jaar. Met gemiddeld zo'n 33 interventies per dag vormen wij één van de drukkere politiezones binnen Limburg.

Personeelscijfers

	2019	2020	2021
Hoofdcommissaris	0	0	0
Commissaris	5	5	4
Hoofdinspecteur	19	20	19
Inspecteur	83	79	84
	107	104	107

	2019	2020	2021
Adviseur	2	2	2
Consulent	7	7	7
Assistent	10	10	9
Bediende	1	1	1
Vakman	1	1	1
	21	21	20

Ziekte en arbeidsongevallen

Er werden in 2021 1.270 ziektedagen, exclusief de arbeidsongevallen, geregistreerd voor de totale groep personeelsleden. Dat zijn er 325 minder dan in 2020. Geen enkel personeelslid was langdurig ziek (meer dan 150 dagen).

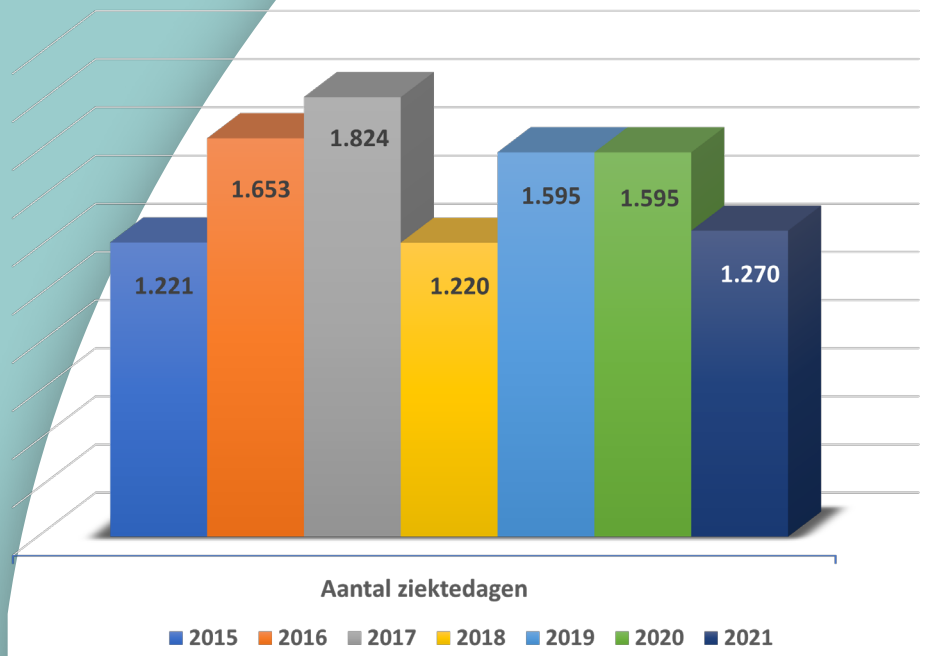

Aantal ziektedagen per functionaliteit

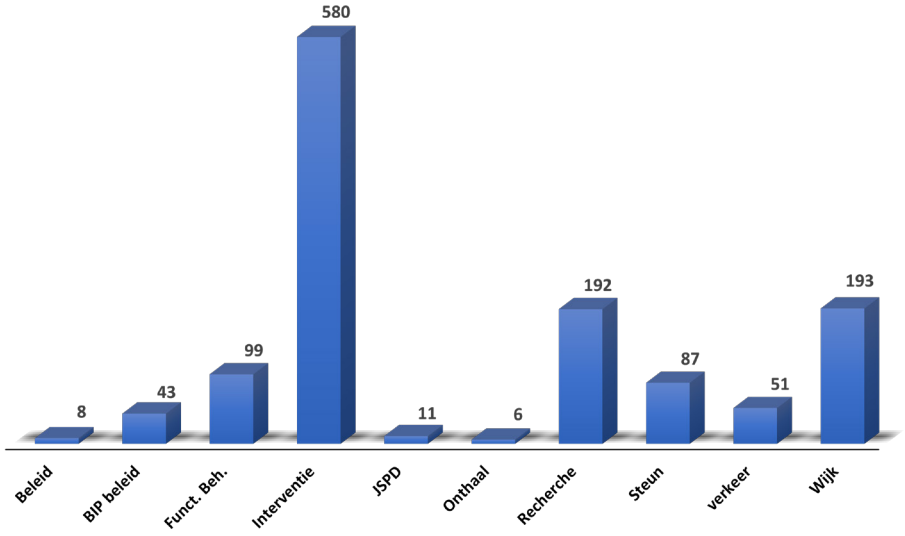

Aantal ziektedagen per persoon per functionaliteit

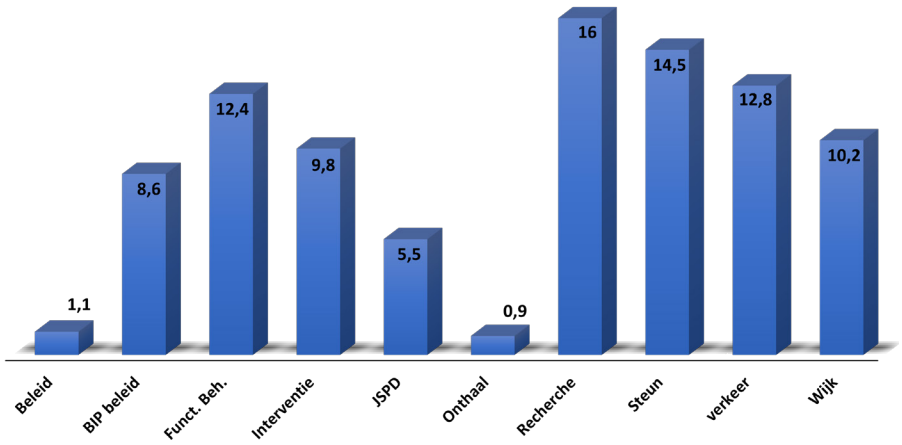

Arbeidsongevallen

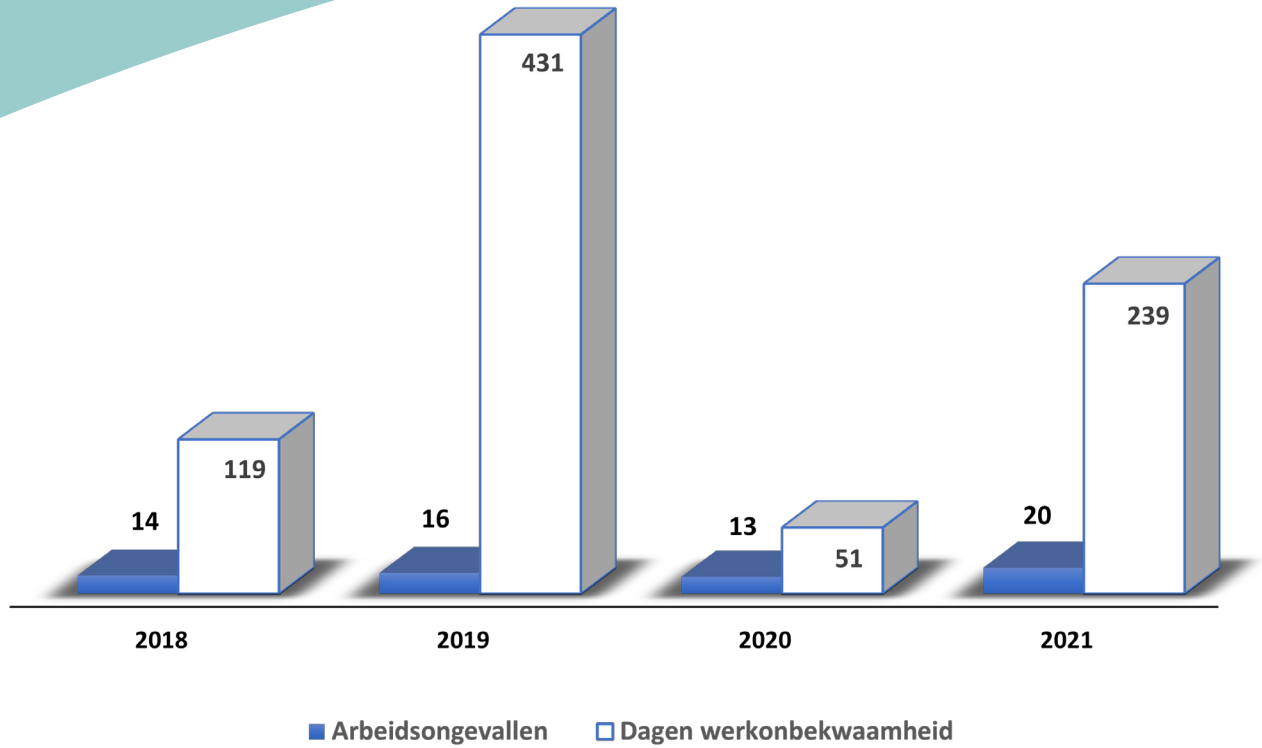

Het aantal arbeidsongevallen en het aantal dagen werkonbekwaamheid steeg. Van de 20 werden er 18 arbeidsongevallen en 2 ongevallen woon-werkverkeer geregistreerd, met in totaal 239 dagen werkverlet tot gevolg. De 2 arbeidsongevallen woon-werkverkeer zorgden voor een werkverlet van 24 dagen.

9 arbeidsongevallen tijdens een interventie met een weerspannig/agressief persoon en zorgden voor een werkverlet van 67 dagen.

5 arbeidsongevallen tijdens een interventie zorgden voor een werkverlet van 77 dagen.

3 arbeidsongevallen tijdens een schiettraining zorgden voor een werkverlet van 60 dagen.

SCAN ME

www.lokalepolitie-bht.be
volg ons ook via

Lokale politie
Beringen/Ham/Tessenderlo

Mijnschoolstraat 84 - 3580 Beringen