

Jaarverslag 2013

Politiezone Beringen/Ham/Tessenderlo



Politie

Voorwoord politiecollege

Op 4 november 2013 ging de reorganisatie van onze politiediensten van start. Deze reorganisatie werd intens voorbereid. Onze politiezone moest zich inschrijven in de besparingen die de gemeenten zich oplegden ... en dat had zijn gevolgen.

De reorganisatie mikt op een maximum aan personeel voor het werk buiten op het terrein en een minimum aan interne bezetting. De aansluiting bij het CIC (coördinatie- en informatiecentrum) Limburg te Hasselt past in dit plaatje : minder loketwerk , meer veldwerk. In het nieuw organogram wordt tevens het aantal inspecteurs verhoogd en wordt het kaderpersoneel verder afgebouwd.

De overgang naar deze nieuwe structuur is over het algemeen vlot verlopen. De verfijning en verdere uitwerking van deze reorganisatie zal in de loop van 2014 verder uitgerold worden en zeker ook tussentijds geëvalueerd worden om waar nodig bij te sturen.

De komende jaren staan er bovendien enkele grote uitdagingen op het programma.

Vanaf 1 april 2014 vormt de provincie Limburg één gerechtelijk arrondissement met nog één procureur des Konings. In onze provincie zal er voor de federale politie ook nog slechts één directeur coördinator bestuurlijke politie en één directeur coördinator gerechtelijke politie actief zijn. Dat blijft zeker niet zonder gevolgen voor onze politiezone.

Vanaf 1 april 2014 zijn er nog 16 politiezones in Limburg. Dit zijn 16 verschillende aanspreekpunten: een moeilijke opgave voor onze partners en zeker voor de nieuwe procureur des Konings.

Daarnaast is er ook de uitbreiding van de DNA-wetgeving. Meer DNA-profielen komen in de DNA-bestanden van “daders” . Dit is ongetwijfeld een goede zaak; er zullen immers meer hits mogelijk zijn met de opgenomen DNA-sporen. Heel wat hits zullen echter verbanden leggen naar feiten gepleegd buiten de zone. De vraag stelt zich dan wie deze verdere onderzoeken zal uitvoeren. De researchediensten van de federale politie of van de lokale politie ? Het risico bestaat dat zones in deze context al wat vaker werk zullen moeten doen buiten hun grondgebied.

De verdere uitbreiding van de Salduz-wetgeving zal ook zijn impact hebben op het werkvolume . Hier is het zeker oppassen geblazen want de procedurefouten liggen voor het rapen.

Vanaf 2014 zal ook de nieuwe staatshervorming gevolgen hebben voor de politie. Zo gaat alles wat te maken heeft met jeugdbescherming en jeugdbijstand van het federale naar het regionale niveau. Dit gaat zeker extra werk opleveren voor onze inspecteurs en voor onze politie-assistenten. De nieuwe staatshervorming zal vermoedelijk ook een toename meebrengen van de politionele bevoegdheden inzake verkeer.

Voor kleine zones wordt het in deze context steeds moeilijker om met hun beperkte mogelijkheden aan de verschillende opdrachten, die ook steeds meer specialiteit vragen, te voldoen. Samenwerking wordt dan ook een dringende noodzaak !



M. Webers
burgemeester
Beringen



D. De Vis
burgemeester
Ham



F. Verwimp
burgemeester
Tessenderlo

Vanwege de korpschef



Bertie Hamaekers
Hoofdcommissaris - korpschef

Eind 2013 is onze organisatie op een grondige manier hervormd. Een grotere aandacht voor het werk buiten op het terrein en meer resultaatgericht werken staan hierbij centraal. Ondanks minder financiële middelen proberen we toch meer blauw slimmer op straat te krijgen. De operationele werking wordt nog beter opgevolgd. In 2014 zal de reorganisatie verder uitgewerkt worden en in het bijzonder de gebiedsgebonden werking. Nieuwe technologische hulpmiddelen zullen aangekocht worden en nieuw personeel zal dankzij de herschikking binnengehaald kunnen worden. Ook werd voor de periode 2014-2017 het nieuwe zonale veiligheidsplan opgesteld met de leidraad voor onze werking.

Een opvallende stijging in 2013 situeert zich op het vlak van de zedenfeiten. Deze toename gaat van 57 feiten in 2012 naar 85 feiten in 2013. In 2013 werden er 66 audiovisuele verhoren afgenomen van minderjarigen tegen 28 in 2012; dit is een toename van meer dan 135%. De aanpak van dit type feiten ten aanzien van minderjarigen of slachtoffers dient een hoge prioriteit te hebben. De drempel om aangifte te doen is beduidend gedaald. De werkdruk bij vooral onze politieassistentes is hierdoor wel enorm toegenomen.

Op het domein van de verkeersveiligheid zijn er voor 2013 een aantal positieve ontwikkelingen. Het aantal letselongevallen in 2013 bedroeg 217 tegenover 255 in 2012. Het aantal slachtoffers is in 2013 gedaald (305) ten opzichte van 2012 (327). De trend die we al enkele jaren zien in de daling van het aantal zwaar gekwetste en dodelijke slachtoffers zet zich door in 2013. Zo waren er in 2012 32 zwaar gewonde of dodelijke slachtoffers; in 2013 waren dit er 16. Vorig jaar werden er 19.335 snelheidsovertredingen geregistreerd met de mobiele flitscamera. Via de flitspalen werden er 3.613 snelheidsovertredingen en 417 roodlichtovertredingen geregistreerd. Daarnaast werden er ook vaststellingen gedaan voor het rijden zonder gordel of het verkeerd gebruik van kinderzitjes (in totaal 321), niet verzekerde voertuigen (195), GSM'en aan het stuur (246), rijden onder invloed van alcohol (215) en drugs (41).

Het aantal inbraken in woningen en andere gebouwen bleef in onze politiezone in 2013 relatief hoog.

Inzake woninginbraken was er in 2013 een geringe daling van 287 woninginbraken (pogingen inbegrepen) in 2012 naar 279 woninginbraken in 2013.

Het aantal inbraken in bedrijven is in 2013 lichtjes gestegen, van 27 in 2012 naar 33 in 2013.

Het aantal inbraken in andere gebouwen (kantines, scholen, cafés, ...) kende dan weer een lichte daling, namelijk 109 feiten in 2013 tegenover 116 feiten in 2012.

Het aantal autodiefstallen blijft laag (17 feiten). Het aantal diefstallen uit voertuigen is gedaald van 99 feiten in 2012 naar 64 in 2013.

Op het vlak van drugs werden er in 2013 15 cannabisplantages ontmanteld, 33 drugdealers opgepakt en 178 druggebruikers geïdentificeerd. Opvallend is toch wel het aantal relatief lichte straffen uitgesproken door de correctionele rechtbank inzake drugdelicten.

Op personeelsvlak zijn er in 2013 via mobiliteit 6 nieuwe medewerkers in dienst getreden. 4 collega's hebben in 2013 de pensioengerechtigde leeftijd bereikt. Eén collega heeft vrijwillig ontslag genomen om familiale redenen.

Inhoudstafel

Nieuw in 2013

- De reorganisatie	pag. 9
- Zedenfeiten	pag. 11
- Audiovisuele verhoren	pag. 11
- Het zonaal veiligheidsplan	pag. 12
- De criminaliteitsbarometer	pag. 14
- Bijzondere dossiers in 2013	pag. 19

Onze zone

- Geografische ligging en bevolking	pag. 21
- Onthaalpunten	pag. 22

Management

- De zonale veiligheidsraad	pag. 23
- Het politiecollege	pag. 23
- De politieraad	pag. 23

Veiligheid

- Inbraken en diefstallen	pag. 25
- Drugs	pag. 27
- Aanhoudingen	pag. 28
- Verplichte opnames	pag. 28

Verkeer

- Verkeersongevallen met lichamelijk letsel	pag. 29
- Verkeersongevallen met vluchtmisdrijf	pag. 31
- Snelheidscontroles (bemande camera)	pag. 32
- Flitspalen	pag. 33
- Alcoholcontroles	pag. 34
- Drugs in het verkeer	pag. 34
- Niet verzekerde voertuigen	pag. 35
- Jongeren-P.V.'s en verkeersvormingsklassen	pag. 35
- Verkeerseducatie	pag. 36

Leefbaarheid

- Intrafamiliaal geweld	pag. 37
- Verzoeningsprocedure bij de vrederechter	pag. 38
- Zelfmoorden	pag. 38

Toeziichten en ordehandhaving

- Ordehandhaving	pag. 39
- Paardenpatrouilles	pag. 40
- Afwezigheidstoeziichten	pag. 40

Interne bedrijfsvoering

-	Personeelsbeleid	pag. 41
-	Financiële middelen	pag. 48
-	Belangrijkste investeringen	pag. 51
-	Voertuigenpark	pag. 51
-	Klachten en dankbetuigingen	pag. 53

Bijlagen

-	Demografische gegevens	pag. 55
-	Meldingen	pag. 56
-	Interventies	pag. 63
-	Kantschriften	pag. 64
-	Woonstcontroles	pag. 64
-	Opgestelde processen-verbaal	pag. 65
-	Gerechtelijke feiten	pag. 66
-	Feiten verkeer	pag. 67
-	Processen-verbaal ongevallen	pag. 67
-	Inbraken	pag. 68
-	Analyse verkeersongevallen	pag. 72
-	Bemande snelheidscontroles	pag. 75
-	Onbemande snelheidscontroles	pag. 77
-	Afgesloten protocolakkoorden	pag. 78
-	Personeelsopleidingen	pag. 80

De reorganisatie

Op 4 november 2013 werden er binnen onze organisatie een aantal wijzigingen doorgevoerd. Sommige wijzigingen zijn voor de burger en onze externe partners nauwelijks voelbaar; andere veranderingen zijn omvangrijker en hebben een impact op de werking van de politie in het algemeen en de contactname voor onze inwoners met de lokale politie in het bijzonder.

Aanleiding tot de reorganisatie

De belangrijkste reden om veranderingen door te voeren, ligt in het beheersbaar houden van de stijgende kosten bij de lokale overheden (gemeente, OCMW en politie). De kosten bij de politie stijgen immers door de gestage groei van de pensioenlasten en de mogelijke uitbetaling van achterstallende inzake de zogenaamde Copernicuspremie. Ook de politiezone zal daarom -ondanks het feit het bij de 25% goedkoopste zones van het land behoort- een bijdrage leveren aan de besparingsopdracht die de lokale overheden moeten doorvoeren.



Aangezien de uitgaven bij de politie voor 80% uit personeelskosten bestaat en op andere posten moeilijk bespaard kan worden, kan een daling van de kosten enkel gerealiseerd worden door een daling in het aantal personeelsleden. Ondertussen is ten opzichte van 2011 het personeelsbestand reeds met 10% verminderd (via pensioneringen, mobiliteit,...). De lokale politie Beringen/Ham/Tessenderlo heeft dan ook de haar opgelegde besparingsopdracht reeds voltooid! Echter om met minder personeel ook in de toekomst de politieopdrachten aan te kunnen, waren wij genoodzaakt de eigen werking aan te passen. Dit gebeurde niet zomaar, maar wel op een doordachte manier. Het resultaat is dat nu binnen de politiezone **meer blauw slimmer op straat** kan worden ingezet.

Nieuw personeelskader

Een nieuw personeelskader met minder officieren is hierbij één keuze.

Op 27 november 2013 werd door de politieraad het nieuw organiek kader goedgekeurd. Deze kaderwijziging formaliseert enerzijds een aantal ontwikkelingen uit het verleden en legt anderzijds het fundament voor de toekomstige ontwikkeling van het korps.

Het nieuwe personeelskader bestaat uit de volgende formatie:

Operationeel personeel:

- 1 hoofdcommissaris van politie (korpschef)
- 4 commissarissen van politie
- 18 hoofdinspecteurs
- 75 inspecteurs

Administratief en logistiek personeel:

- 1 adviseur niveau A
- 6 consultants niveau B
- 10 assistenten niveau C
- 1 bediende niveau D
- 1 vakman niveau D

Volgende invalshoeken waren belangrijk bij het opstellen van het nieuwe personeelskader:

- Afbouw kaderpersoneel (minder officieren).
- Versterking basiskader (meer inspecteurs).
- Gebiedsgebonden organisatiestructuur.
- Meer aandacht voor informatiedoorstroming en opvolgingsmogelijkheden.
- Structurele opdeling in eerstelijns politiezone, bijzondere politiezone, informatiebeheer en algemene ondersteuning.
- Met respect voor de budgettaire limieten (verlaging personeelskost met 10 % t.o.v. kost in 2011).

Op pagina 42 vindt u een schematisch overzicht van ons nieuwe organogram.

Wijzigingen operationele werking

Binnen de operationele werking zijn er verder volgende belangrijke wijzigingen te noteren:

Dringende politiehulp = 101

Vanaf 4 november 2013 moeten de inwoners van Beringen, Ham en Tessenderlo voor dringende oproepen de 101 bellen en niet meer het nummer van de lokale politie.

Dit is een vereenvoudiging die ook meer duidelijkheid schept.

Tot op heden hadden we op het hoofdcommissariaat in Beringen een 24-uur bezetting. Alle dringende en niet-dringende oproepen kwamen hier binnen via ons algemeen nummer of via de 101.

De interventieploegen kregen vervolgens hun opdrachten vanuit onze eigen meldkamer. Deze meldkamer bestond uit 2 personeelsleden: één inspecteur en één hoofdinspecteur.

Sinds 4 november maken we voor het aansturen van de interventieploegen op het terrein volledig gebruik van het communicatie- en informatiecentrum Limburg (CILIM) in Hasselt. Onze eigen meldkamer werd dan ook afgebouwd.

In Limburg maakten reeds 15 van de 17 politiezones gebruik van dit voor de politiezones gratis systeem.

Optimalisering werking

We willen meer inzetten op gebiedsgebonden werking om lokale probleemsituaties beter en sneller te kunnen aanpakken. Gebiedsgebonden werking houdt in dat politieploegen hun aandacht zullen richten op specifieke probleemplaatsen in een gebied van de politiezone en er de evolutie nauwgezet zullen opvolgen. Het grondgebied van de politiezone werd ingedeeld in 4 gebieden waarin telkens een vaste groep personeelsleden instaat voor de opvolging van de lokale overlastproblemen. Deze groepen bestaan uit zowel interventiemedewerkers als wijkagenten.

Tevens willen we meer personeelscapaciteit vrijmaken voor verkeerszaken. Uit onze bevolkingsbevragingen bleek immers dat verkeer en verkeersveiligheid voor de meeste inwoners de belangrijkste prioriteiten zijn. De inzet van onze motards zal daarom ook sterk toenemen.

Om het geheel beter te ondersteunen zetten we ook meer technologische middelen in zoals bijvoorbeeld de automatische nummerplaatlezer, politionele computers in de combi's, speciale software voor informatieuitwisseling, enz...

Al deze wijzigingen laten ons toe om bij ongewijzigd beleid onze taken als politiedienst verder uit te voeren binnen de vastgelegde budgettaire ruimte.

Dankzij deze aanpassingen kan de politiezone meer capaciteit voorzien in het buitenwerk en krijgen we:



Toename zedenfeiten

Het afgelopen jaar 2013 is het aantal zedenfeiten aanzienlijk toegenomen ten aanzien van de voorgaande jaren. Zo registreerden we 85 zedenfeiten in 2013, ten opzichte van 57 feiten in 2012 en 58 feiten in 2011.

Aard van de feiten

	2011	2012	2013
Aanranding van de eerbaarheid	24	25	28
Openbare zedenschennis	12	8	11
Verkrachting	14	19	32
Aanzetten tot ontucht	2	2	7
Andere	6	3	7
Totaal	58	57	85

Hiernaast vindt u een meer gedetailleerd overzicht met betrekking tot de aard van de feiten. Het gaat hierbij over zowel aangiftes van eerder kleine vergrijpen als grotere misbruiken.

Voorleidingen en aanhoudingen

	Voorleidingen	Waarvan aanhouding door onderzoeksrechter
2011	2	1
2012	5	2
2013	20	6

Opvallend in deze context is ook de aanzienlijke stijging van zowel het aantal zedendossiers waarbij een verdachte werd voorgeleid bij de onderzoeksrechter of de jeugdrechter als het aantal aanhoudingen of plaatsingen.

Toename aantal audiovisuele verhoren

In samenhang met de toename van het aantal zedenfeiten is ook het aantal afgenomen audiovisuele verhoren van minderjarigen gevoelig gestegen. Sinds 2013 zijn wij ook verplicht om elk minderjarig slachtoffer van zedenfeiten audiovisueel te verhoren; voorheen kon het parket autonoom beslissen of een audiovisueel verhoor van het minderjarige slachtoffer aangewezen was of niet.

Sinds juli 2007 beschikt onze politiezone over een videoverhoorlokaal om vooral minderjarige slachtoffers te verhoren. Door het filmen van dit verhoor dienen zij hun traumatisch verhaal slechts één maal te vertellen. De beelden kunnen ook voor de rechtbank gebruikt worden om een confrontatie met de dader te vermijden.

Aantal afgenomen videoverhoren	
2010	25
2011	13
2012	28
2013	66

In 2013 werden er in ons videoverhoorlokaal 66 videoverhoren afgenomen van minderjarigen, waarvan 42 in dossiers van onze zone en 24 voor andere politiezones.

Het zonaal veiligheidsplan

Op 16 december 2013 keurde de zonale veiligheidsraad het nieuw zonaal veiligheidsplan goed voor de voor de periode 2014-2017. In dit 'business plan' worden voor de politiezone de strategische keuzes en de belangrijkste prioriteiten voor de komende jaren opgesomd.

Het plan kreeg de titel 'Meer blauw, slimmer op straat' mee. Sinds de reorganisatie van november 2013 streeft de politiezone er immers naar om, ondanks de doorgevoerde besparingen, de criminaliteit en overlast beter te bestrijden en onveiligheidsgevoelens te vermijden door de politieaanwezigheid op straat gevoelig te verhogen en doelgerichter op het terrein aanwezig te zijn.

Het zonaal veiligheidsplan vermeldt in dit kader de belangrijkste prioriteiten. Voor het maken van deze keuze werd er rekening gehouden met de criminaliteitscijfers en de verwachtingen van de overheden, het parket en de bevolking. Zo zijn o.m. de resultaten van de bevolkingsbevraging gebruikt.

De zonale veiligheidsraad besliste uiteindelijk om **volgende prioriteiten** naar voren te schuiven:

Inbraak

De aanpak van inbraken in woningen en in andere gebouwen, waaronder de handelszaken en de bedrijven, staat centraal. Hierbij zal, in samenwerking met andere politiediensten, tevens gefocust worden op de bestrijding van rondtrekkende dadergroepen.



Verkeersveiligheid en veilig naar school



Aangaande het aantal slachtoffers in het verkeer is er sinds 2011 weer een gunstige evolutie merkbaar. Op het vlak van verkeersveiligheid is er echter nog een belangrijke weg af te leggen. De politiezone zal daarom extra inzetten op controles op:

- overdreven snelheid
- rijden onder invloed van alcohol en drugs
- gsm-gebruik achter het stuur
- het niet gebruiken van de veiligheidsgordel of kinderzitjes

Ook het zich veilig van en naar school kunnen begeven staat centraal.

Intrafamiliaal geweld

De bestrijding van intrafamiliaal geweld blijft ook nu een prioriteit voor de politiezone. Op dit vlak zijn de eerste tekenen van succes merkbaar. De politiezone wil, in samenwerking met het parket, de hulpverlening en de provincie verder een aanpak uitwerken specifiek gericht op gezinnen waarbij meerdere problemen (verslaving, schulden,...) de situatie bemoeilijken. Bijzondere aandacht zal ook uit gaan naar de situatie van kinderen.



Gebiedsgebonden aanpak van (drugs)overlast, diefstallen en verkeersproblemen

Voor de gebiedsgebonden aanpak werd de politiezone in 4 gebieden onderverdeeld. Binnen elk gebied staan een vaste groep medewerkers in voor de opvolging van de lokale (drugs)overlast, diefstallen en verkeersproblemen. Deze groepen bestaan uit interventie-medewerkers en wijkagenten. Waar nodig worden ze bijkomend ondersteund door de motards of leden van de opsporingsdienst.



Informatiebeheer, communicatie en technologie

De lokale politie wil extra inzetten op een goede informatiedoorstroming en een analyse van de beschikbare gegevens. De manier waarop we met informatie omgaan zal tot meer resultaten moeten leiden.

Hierbij is investeren in technologische ondersteuning belangrijk:

- automatische nummerplaatlezer
- computers in de combi's
- speciale software voor informatieuitwisseling
- enz...

De communicatie zal ook verbeteren door aanpassingen binnen de kopsorganisatie en het gebruik van nieuwe communicatievormen. Een aantal belangrijke doelgroepen worden in het kader van de externe communicatie specifiek naar voren geschoven: scholen, bedrijven, verzorgingscentra en sleutelfiguren in de wijk.



Het formuleren van prioriteiten doet natuurlijk geen afbreuk aan de uitvoering van de andere wettelijke opdrachten door de lokale politie. Onveiligheid is daarenboven niet een probleem van de politie alleen. Dit moet tot uiting komen in het betrekken van verschillende partners bij de aanpak.

Het begrip 'prioriteit' staat dan ook voor essentieel, maar niet voor exclusief.

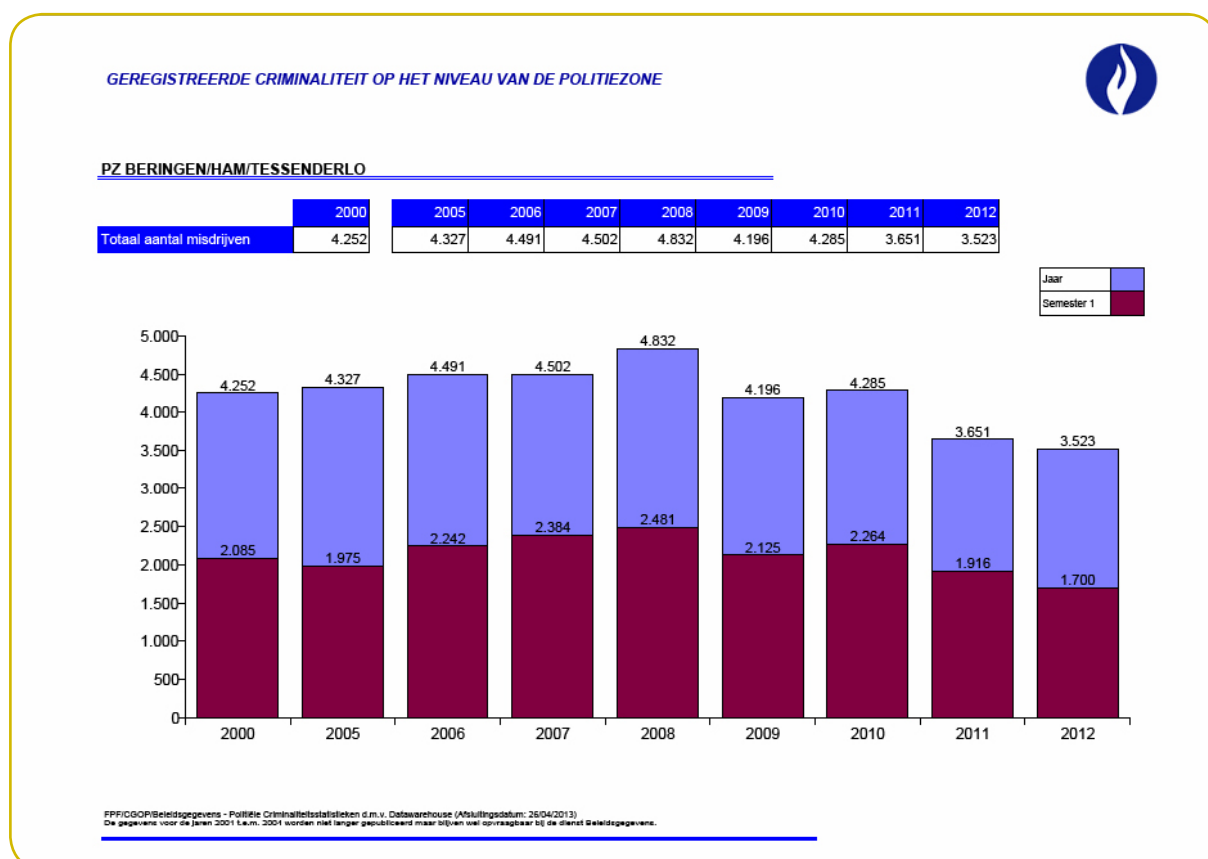
De criminaliteitsbarometer

De criminaliteitsgraad

De criminaliteitsgraad van de politiezone (aantal feiten per 1000 inwoners per maand – met inbegrip van de inbreuken op lokale politiereglementen) vertoont de laatste jaren een dalend verloop en ligt bijna steeds lager dan de algemene graad van het gerechtelijk arrondissement Hasselt, de provincie Limburg, het Vlaams Gewest en België. Van de drie gemeenten is de criminaliteitsgraad in Tessenderlo steeds hoger dan in de andere twee gemeenten. De criminaliteitsgraad van Ham scoort van de drie meestal het laagst.

	2000	2005	2006	2007	2008	2009	2010	2011	2012
Beringen	4,70	5,05	5,03	5,32	5,75	4,63	4,66	4,28	3,87
Ham	5,03	4,89	4,68	3,91	4,71	4,57	4,74	3,87	3,93
Tessenderlo	7,77	6,44	7,28	6,80	6,64	6,15	6,19	4,42	4,62
PZ 5373	5,50	5,37	5,54	5,49	5,82	5,00	5,05	4,25	4,07
Gerechtelijk arr. Hasselt	7,00	6,48	6,55	6,53	6,67	6,42	6,33	6,31	6,39
Provincie Limburg	5,84	5,49	5,51	5,56	5,83	5,65	5,60	5,58	5,74
Vlaams gewest	6,64	6,74	6,86	6,93	6,91	7,07	7,04	7,19	7,03
België	8,16	7,97	8,11	8,14	8,15	8,27	8,24	8,45	8,11

Bron: Federale politie CGOP/B Politiele Criminaliteitsstatistieken; FOD Economie bevolkingscijfers.
Criminaliteitsgraad (risico) op 1000 inwoners per maand: aantal geregistreerde feiten criminaliteit/aantal inwoners/12*1000



Criminaliteitsgraden volgens typologie

Deze resultaten moet men ook –voor een betere contextualisering- naast de criminaliteitsgraden volgens typologie van de politiezones plaatsen. De CSD heeft deze analyse opgemaakt. De politiekezone Beringen/Ham/Tessenderlo wordt in dit kader vergeleken met de referentiepolitiekezone van type 4¹. Een volledig overzicht van de berekende criminaliteitsgraden vindt men in onderstaande tabel. Hierbij wordt in kleur aangegeven voor welke fenomenen de criminaliteitsgraad van de politiekezone Beringen/Ham/Tessenderlo minstens 20% boven (rood) of 20% onder (groen) de criminaliteitsgraad ligt van de referentiepolitiekezone type 4. Wel moet worden opgemerkt dat de criminaliteitsgraad van sommige fenomenen relatief klein is.

¹ De politiekezone Beringen/Ham/Tessenderlo behoort in de provincie samen met volgende politiezones tot het type 4: Hamont-Achel/Neerpelt/Overpelt, Bilzen/Hoeselt/Riemst, Maasland, Lommel, Lanaken/Maasmechelen en Heusden-Zolder

Criminaliteitsgraad PZ Beringen-Ham-Tessenderlo

PZ Type 4

Graad per 10.000 inwoners op jaarbasis

rode celkleur: graad PZ > graad type PZ +20%

groene celkleur: graad PZ < graad type PZ -20%

	2009	2010	2011	2012	2013
info - homejacking	0	0	0	0	0
info - carjacking	0	0	0	0	0
info - diefstal van voertuigen (niet car/home jacking)	6	5	4	4	4
info - Voertuigzwendel en oplichting verzekering	2	2	2	1	3
NPVB - Voertuigzwendel (diefstal,afpersing,oplichting verzekering,misbruik vertrouwen van voertuigen)	9	8	6	5	6
info - Car-/homejacking gewapenderhand	0	0	0	0	0
info - andere diefstal gewapenderhand	2	1	2	1	1
NPVB - Diefstal gewapenderhand	2	1	3	1	1
info - Woninginbraak - strikt	33	30	29	40	36
info - Woninginbraak - ruim	10	6	4	7	2
info - gewone diefstal in woningen-strikt	8	8	12	8	8
info - gewone diefstal in woningen-ruim	7	10	9	11	9
info - Inbraak in bedrijf/handelszaak	14	11	12	10	11
info - gewone diefstal in bedrijf/handelszaak	23	30	22	25	23
info - Inbraak in overheidsgebouwen	4	2	4	6	5
info - gewone diefstal in overheidsgebouwen	5	4	6	6	5
info - Inbraken in 'onbekende' gebouwen (verwijzing naar gebouw via specificatie)	2	2	1	1	0
NPVB- Inbraken in gebouwen	53	44	46	56	52
NPVB - Diefstal van fietsen/bromfietsen	27	30	27	24	19
info - Diefstal aan of uit voertuigen (excl. sackjacking-boorddoc)	21	14	15	23	13
info - Sacjacking uit auto	0	0	0	0	0
info - Diefstal aan of uit voertuigen van boorddocumenten	1	0	0	1	1
info - Diefstal aan of uit voertuigen	22	14	15	24	15
NPVB - Diefstal met geweld zonder wapen	4	3	4	4	3
info - Diefstal met geweld	5	5	6	5	4
NPVB - Gauwdiefstallen	5	4	5	6	6
NPVB - Kunst- en antiekdiefstal	1	1	1	2	1
NPVB - Humane doping	0	0	0	0	0
NPVB - Illegale handel, productie en toediening van hormonen in de veeteelt	0	0	0	0	1

info - TOTAAL - Doping en Hormonen	0	0	1	0	1
info - drugs in/uitvoer	4	7	6	2	2
info - drugs fabricatie	1	2	3	2	2
info - drugs verkoop	5	2	3	4	6
info - drugs bezit/gebruik	21	16	10	13	21
info - drugs andere	1	2	1	1	1
info - TOTAAL - Illegale fabricatie, productie, trafiek en handel in drugs (incl. precursoren)	32	30	23	22	32
NPVB - Verkoop, gebruik en bezit van drugs in gevangenis	0	0	0	0	0
NPVB - Verkoop, gebruik en bezit van drugs behalve in gevangenis	26	19	13	18	27
NPVB - Productie, in- en uitvoer van synthetische drugs	1	1	1	0	0
NPVB - Productie van cannabis op grote schaal (>=50 planten)	0	1	1	0	1
NPVB - In- en uitvoer van cannabis in grote hoeveelheden (1kg)	0	0	0	0	0
NPVB - In- en uitvoer van cocaïne	0	0	0	0	0
NPVB - In- en uitvoer van heroïne	0	0	0	0	0
NPVB - Productie, in- en uitvoer van precursoren voor synthetische drugs	0	0	0	0	0
NPVB - Afvalzwendel (exclusief radioactief afval)	5	5	5	4	5
info - Illegale handel in radioactieve substanties	0	0	0	0	0
info - CITESinbreuken	0	0	0	0	0
info - leefmilieu: vuurwerk	0	1	0	2	1
info - leefmilieu: stedenbouw	1	1	1	0	0
info - andere leefmilieu	5	5	5	3	4
NPVB - Illegale handel en productie van vuurwapens, munitie en onderdelen	1	2	1	0	0
NPVB - Illegale handel en productie van niet vuuiwapens	0	0	0	0	0
NPVB - Illegale wapendracht en transport	4	5	3	3	2
NPVB - Illegaal wapenbezit	12	42	8	5	6
info - Bijzondere inbreuken ivm wapens	0	0	0	0	0
info - Voorwerp vuurwapen,munitie,onderdeel,niet-vuurwapen -handel	0	0	0	0	0
NPVB - Namaak van andere goederen (excl. valsmunterij - ID-docs - boorddocumenten)	0	1	0	0	0
info - auteursrechten	0	0	0	0	0
NPVB - Illegale identiteitsdocumenten	0	0	0	0	0
info - handel in andere officiële documenten	1	1	1	2	2
NPVB - Productie/handel in boorddocumenten (excl. diefstal/oplichting van voertuig)	1	0	0	0	0
NPVB - Illegaal verwerven van boorddocumenten (excl. diefstal/oplichting van voertuig)	2	1	0	1	2
NPVB - Zwendel van boorddocumenten (excl. diefstal/oplichting van voertuig)	3	1	0	1	2
NPVB - Valsmunterij sensu strictu (bijjetten en munten)	3	2	1	1	0
NPVB - Corruptie (incl. verduistering, knevelarij, belangenname)	0	0	0	0	0
info - bedrog bij overheidsopdrachten	0	0	0	0	0
info - bedrog bij overheids subsidies	0	0	0	0	0
NPVB - Bedrog ten nadele van openb besturen (overheidsopdr en subsidies op Europees en Belg niveau)	0	0	0	0	0
NPVB - Witwassen	1	1	1	1	0
NPVB - Betaalkaartfraude	2	2	1	3	2
NPVB - Informaticacriminaliteit sensu strictu (excl.betaalkaartfraude)	2	1	1	5	2
info - Informaticacriminaliteit	4	4	2	8	4
NPVB - Schijnhuwelijken	0	0	0	0	0
info - Illegale immigratie alleen (excl schijnhuwelijk)	3	5	5	4	4
NPVB - Mensensmokkel (excl schijnhuwelijk)	0	0	0	0	0
info - Illegale immig. met indicatie smokkel (excl schijnhuwelijk)	0	0	0	0	0
info -Indicatie illegaal verblijf	0	0	0	0	0
Totaal - Schijnhuwelijk, illegale immig. en mensensmokkel (excl. ill. verblijf)	4	5	5	4	4
info - Kinderporno - mensenhandel (vervaardigen en eventueel verspreiden)	0	0	0	0	0
info - Kinderporno - overig (bezit, verspreiden)	0	0	0	0	0
NPVB - Kinderporno - totaal (bezit, verspreiden en vervaardigen)	0	0	0	0	0
NPVB Mensenhandel: Seksuele uitbuiting (excl. kinderporno)	0	0	0	0	0
info - Seksuele feiten (excl kinderporno) mbt minderjarige	0	0	0	0	0
info - Seksuele feiten (excl. kinderporno)mbt volwassen of leeftijd onbekend	0	0	0	0	0

info – aanzetten ontucht/prostitutie/ reclame seks dienst (indicatie uitbuiting)	0	0	0	0	0
info – aanzetten ontucht/prostitutie/ reclame seks dienst (geen indicatie uitbuiting)	0	0	1	0	0
info - uitbuiting bedelarij	0	0	0	0	0
NPVB - Mensenhandel: economische uitbuiting	1	1	0	0	0
info - Mensenhandel: orgaanhandel	0	0	0	0	0
info -Mensenhandel: criminele exploitatie	0	0	0	0	0
info - Mensenhandel: andere uitbuiting	0	0	0	0	0
info - Mensenhandel totaal	1	1	0	0	0
info - Huisjesmelkerij	0	0	0	0	0
NPVB - Hooliganisme	1	2	1	1	1
NPVB - Brandstichting en ontploffing	4	4	4	4	4
info - graffiti	3	2	1	1	1
info - opzettelijke vernielingen-andere	67	65	60	60	40
info - grafschennis	0	0	0	0	0
info - opzettelijke vernielingen van voertuigen	29	24	26	24	18
NPVB - Venielingen en vandalisme (excl. brandstichting/ontploffing)	70	66	62	61	41
info - Criminele organisatie	0	1	0	0	0
info - moord/doodslag voltooid	0	0	0	0	0
info - poging tot moord/doodslag	0	0	0	0	0
info - onwettige vruchtafdrijving	0	0	0	0	0
info - gijzeling	0	0	0	0	0
info - ontvoering	0	0	0	0	0
info - parentale ontvoering	0	0	1	0	1
info - wederrechtelijke en willekeurige vrijheidsberoving	1	1	1	0	0
info - verlaten v/e kind/onbekwame - schuldig verzuim	4	2	4	3	3
info - marteling en mishandeling	0	0	0	0	0
info - opzettelijke slagen en verwondingen	46	39	43	36	38
info - toedienen van schadelijke stoffen	0	0	0	0	0
info - onthouding van zorg/voeding	0	0	0	0	0
info - geweld tegen overheidspersonen	1	1	1	1	1
info - verkeer: agressie en kwaadwillige belemmering/treinongeval	2	1	1	1	0
info - onopzettelijk lichamelijke letsels	0	1	0	0	0
info - groepsverkrachting	0	0	0	0	1
info - andere verkrachtingen	2	1	1	2	2
info - aanranding van de eerbaarheid/ontucht/prostitutie	3	1	3	2	4
info - exhibitionnisme	2	1	0	0	0
info - psychisch seksueel geweld	0	0	0	0	0
info - ander seksueel geweld	0	0	0	0	0
info - schending van de eer	6	5	5	6	4
info - smaad	1	1	1	1	1
info - psychische belaging/stalking	9	8	8	11	10
info - racisme - xenofobie - discriminatie	1	0	0	0	0
info - ander psychisch geweld	44	42	41	33	27
info - economisch geweld (intrafamiliaal)	1	0	0	0	1
info - pornografie & bezit.verspreiden kinderporno	0	0	0	0	0
info - zeden andere	2	0	0	1	1
info - IF-sexueel geweld	0	0	1	0	1
info - IF-fysiek geweld	24	19	22	18	18
info - IF-economisch geweld	1	0	0	0	1
info - IF-psychisch geweld	27	24	24	20	11
info - EF-sexueel geweld	2	0	1	1	1
info - EF-fysiek geweld	6	7	6	4	6
info - EF-psychisch geweld	3	4	3	1	2
info - sexueel geweld - band dader-slachtoffer niet vermeld	4	3	3	3	5
info - fysiek geweld - band dader-slachtoffer niet vermeld	25	21	23	20	21

info - economisch geweld - band dader-slachtoffer niet vermeld	0	0	0	0	0
info - psychisch geweld - band dader-slachtoffer niet vermeld	31	29	27	30	28
NPVB - Familiaal geweld	51	43	47	38	31
NPVB - Ander geweld (geen familiale band)	11	12	10	6	8
NPVB - Ander geweld (band dader-slachtoffer niet vermeld)	60	53	53	53	53
info - Zeden	9	4	5	5	8
NPVB - (Georganiseerde) BTW-fraude	0	0	0	0	0
NPVB - Inkomstenbelastingfraude	0	0	0	0	0
NPVB - Frauduleuze faillissementen	1	2	1	2	2
NPVB - Andere vormen van fraude en oplichting via internet	1	1	1	5	2
NPVB - Andere vormen van oplichting zonder internet	6	5	5	5	4
info - Oplichtingen met internet	1	1	1	5	2
info - Oplichtingen zonder internet	6	5	5	6	4
info - parentale ontvoering	0	0	1	0	1
info - weigering bezoekrecht	19	14	17	14	8
info - verdwijning	4	4	3	3	4
info - ontvluchting	1	1	1	2	1
info - niet geïdentificeerd lijk - persoon met geheugenverlies	0	0	0	0	0
info - zware diefstallen	103	85	73	89	73
info - gewone diefstallen	69	86	82	90	80
info - Metaaldiefstal	1	3	4	5	2
NPVB - Winkeldiefstal	7	10	8	8	9
info - Diefstal van wapens en explosieven	0	1	1	1	1
info - Steaming	0	0	0	0	0
info - Racketeering	0	0	0	0	0
NPVB - Steaming & Racketeering	0	0	0	0	0
info - Handtasroof	0	0	0	0	0
info - Grijpdiefstal (geen handtasroof)	0	0	0	0	0
info - TOTAL grijpdiefstal&handtasroof	0	0	0	1	1
info - Diefstal met list (vals gemandateerde/uniform)	0	0	0	1	1
info - Diefstal met list (andere)	4	4	2	4	7
NPVB - Diefstal met list	4	4	2	5	8
info - Nepagent	0	0	0	0	0
info - geweld tegen beroep van algemeen belang	1	2	1	1	1
NPVB - Misdriven inzake kansspelen en loterijen	0	0	0	0	0
NPVB - Werfdiefstallen	4	5	4	4	3
NPVB - Zware aantasting fysieke integriteit personen: moord/doodslag voltooid	0	0	0	0	0
NPVB - Zware aantasting fysieke integriteit personen: moord/doodslag poging	0	1	0	0	0
NPVB - Zware aantasting fysieke integriteit personen: verdacht overlijden/zelfmoord	6	5	5	3	3
NPVB - Zware aantasting fysieke integriteit personen: andere feiten met overleden persoon	0	0	0	0	0
NPVB - Zware aantasting fysieke integriteit personen:gijzeling-ontvoering-vrijheidsberoving (geen dode)	1	1	1	0	1
NPVB - Zware aantasting fysieke integriteit personen: zware en/of blijvende fysieke schade	12	13	14	12	10
NPVB - Zware aantasting fysieke integriteit personen - totaal	19	19	21	16	15
NPVB - Zware aantasting seksuele integriteit personen: verkrachting	2	1	1	2	3
NPVB - Zware aantasting seksuele integriteit personen:aanranding fysieke schade	0	0	0	0	0
NPVB - Zware aantasting seksuele integriteit personen - totaal	2	1	1	2	3
NPVB - Zware aantasting integriteit personen - verdwijningen	4	4	3	4	4
NPVB - Zware aantasting integriteit personen - TOTAAL	25	24	26	22	22
info – steekpartij	1	0	0	0	1
info – Ramkraak	1	0	1	0	0
info - ladingdiefstal autosnelweg	0	0	0	0	0
info - ladingdiefstal overige	0	0	0	0	0

Enkele bijzondere dossiers in 2013

Drugteelt

- ➔ Op de Molenlaan in Beringen werd een plantage met 396 planten aangetroffen. Het betrof een leegstaande woning.
- ➔ Op info van de wijkagent werd een cannabisplantage voor 600 planten (300 nog aanwezig) aangetroffen in een leegstaande woning te Beringen, Koolmijnlaan.
- ➔ Infrac ontdekte een illegale stroomaftapping in een woning in de Leysestraat in Beringen. Op de zolder werd een plantage met 430 weedplanten aangetroffen.
- ➔ Bij een huiszoeking met toestemming in de Posthoornstraat in Beringen werd een cannabisplantage met 295 planten aangetroffen. Het onderzoek loopt.
- ➔ Infrac meldde een illegale aftapping van stroom te Tessenderlo, Molenhuizen. Het gedeelte van de hangar waar de aftapping naartoe liep, werd verhuurd. Er bleek een cannabisplantage met 280 planten op zolder te staan.
- ➔ Een collega bemerkte rook die uit het dak kwam van een woning te Beringen, Mijschoolstraat. Zij belde de hulpdiensten en wekte de bewoners. Deze gaven dadelijk aan dat er een weedplantage op zolder was. Er stonden een 22-tal planten. Het zou reeds de vijfde oogst geweest zijn.
- ➔ In een woning te Ham, Rode Aarde deed zich een waterlek voor bij de onderwonende gebuur, terwijl de bovenbuur met vakantie was. De Kantonnale Bouwmaatschappij wou binnen gaan voor herstelling van het lek en vroeg bijstand van de politie hierbij. Er bleek zich een actieve cannabisplantage te bevinden met 332 planten.

Diefstal met geweld

Een pastoor van 89 jaar werd aangevallen door een man in zijn woning in de Diesterstraat te Tessenderlo. Hij diende zijn portefeuille met 150 euro onder bedreiging af te geven. Aanvankelijk werd aan een lokale dader gedacht. Later bleek er een link met feiten in Lommel. Een robotfoto werd als aandachtsvestiging verspreid. Hierdoor kwam een koppel uit Grobbendonk in beeld, die dergelijke feiten nog gepleegd hadden bij dezelfde doelgroep slachtoffers. De robotfoto was sterk gelijkend met de man. Feiten in Lommel, Achel, Genk en Westerlo werden bij het dossier gevoegd. Op 24 april 2013 werd het koppel opgehaald met een bevel tot medebrenging. Zij gaven de feiten gedeeltelijk toe. De man werd voorgeleid en aangehouden. Later bekende hij nog een feit in Tessenderlo uit 2002, een feit in Lummen uit 2009 en een feit in Heist-op-den-Berg.

Drughandel

Tijdens een huiszoeking in het kader van een dossier moordpoging werd door politiezone Demerdal bij een 19-jarige in Beringen 243 gr speed en 83 XTC-pillen gevonden. De jongeman legde bekentenissen af inzake zijn drughandel.

Opzettelijke slagen / oplichting

Een 27-jarige uit Beringen verkocht verschillende valse tickets voor Tomorrowland. Enkele benadeelden kwamen hem tegen en brachten hem mee ten burele. Hij bekende voor in totaal ongeveer 40.000 euro valse tickets voor het festival verkocht te hebben.

Winkeldiefstallen

Drie Russen worden op 7 mei 2013 met behulp van een winkeldetective opgepakt bij een winkeldiefstal in de Colruyt te Beringen. Ze kwamen nog in aanmerking voor verschillende andere feiten bij Colruyt-vestigingen, gaande van Knokke tot Turnhout, Wilrijk, Tongeren, Herentals, Zonhoven, Balen en Mol.

Aanvankelijk gaven ze weinig toe. Ze werden voorgeleid en aangehouden. Bij herverhoor bekenden ze alledrie 17 feiten bij diverse Colruyt-vestigingen over het ganse Vlaamse landsgedeelte.

Aanranding van de eerbaarheid

Een 17-jarig meisje uit Ham stelde vast dat ze gefilmd werd terwijl ze in bad ging, waarschijnlijk door haar stiefvader. De man gaf het filmen toe, maar beweerde dat het kaderde in de echtelijke twisten en de daarmee gepaard gaande pesterijen, waarvoor hij bewijs wilde verzamelen. Hij werd voorgeleid en aangehouden.

Diefstal met braak in café

Er werd ingebroken in een horecazaak in de Sportlaan in Tessenderlo via glasbraak op de voordeur. De bingotoestellen werden open gebroken. Op bewakingsbeelden werd een 19-jarige Looienaar herkend. Hij ontkende aanvankelijk. Een 20-jarige kompaan van hem, waarmee hij vroeger al eens eerder feiten pleegde, had zich echter gekwetst aan het glas en zijn schoeiselafdruk werd terug gevonden. Hij kon niet meer ontkennen. Ook de 19-jarige bekende daarna de feiten.

Opzettelijke brandstichting

Na een echtelijke twist stak een 75-jarige man uit Tessenderlo achter hun woning een loods in brand. Ook zijn voertuig stond erin. Hij wilde blijkbaar zelfmoord plegen maar geraakte op het laatste in paniek en vluchtte naar de kust. Hij werd geseind als vermist. Enkele weken later werd hij aangetroffen op een camping aan de kust. Hij bekende de feiten.

Ontvoering minderjarige / wapengebruik / poging doodslag

We kregen op 8 september 2013 klacht van de verdwijning van een 17-jarig meisje uit Beringen. Er was het vermoeden dat ze zich ophield bij haar (ex-) vriend uit Paal. Later op de dag schiet hij op getuigen die hen samen zien. Op 10 september 2013 zag een ploeg de vermeende ontvoerder met zijn voertuig en zette de achtervolging in. Hij gooide in Meldert een granaat naar de combi en schoot verschillende keren op het voertuig. De helikopter van de federale politie werd ingezet. FGP Hasselt nam het verdere onderzoek over. Op 12 september werd zijn Looise kompaan opgepakt door politiezone Kempenland, in het bezit van een Beretta. Tijdens een huiszoeking bij de man uit Paal werden nog eens 3 kisten met granaten enz. aangetroffen. Zijn voertuig werd gelokaliseerd in Herentals en in observatie gesteld. Op 15 september werd binnen gevallen bij zijn kameraad in Herentals. Zowel de Palenaar als zijn 'ontvoerde' vriendin werden aangetroffen. De man werd voorgeleid en in voorhechtenis genomen.

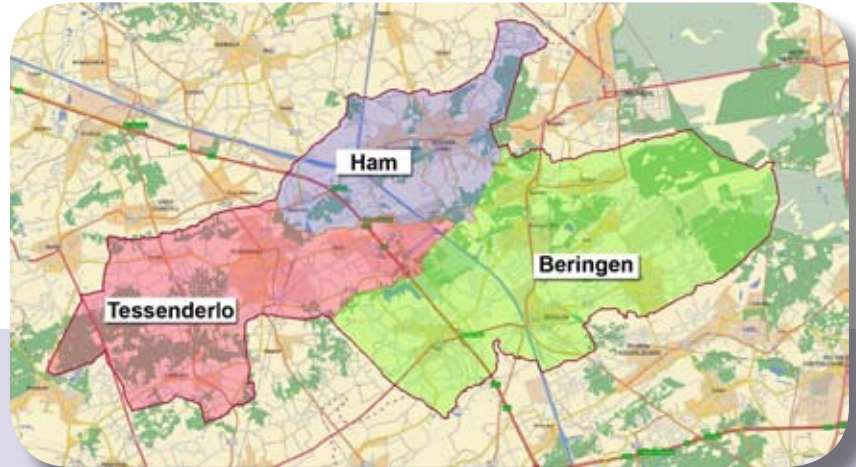
Drugs/Gewapende weerspanningheid

Een voertuig met een 19-jarige Beringenaar en zijn 19-jarige kameraad uit Lummen vluchtte bij het zien van onze motard. Ze pleegden diverse verkeersovertredingen. Na de achtervolging werd hun voertuig gestopt in Houthalen-Helchteren. Een collega vuurde hierbij 2 waarschuwingsschoten af wanneer ze op hem in probeerden te rijden. De Beringse bestuurder testte positief voor drugs in verkeer. Hij had ook drugs op zak (cannabis). Er werden 2 vuurwapens aangetroffen in het voertuig. De Beringenaar was vrij onder voorwaarden voor drugfeiten. Hij werd voorgeleid en aangehouden voor gewapende weerspanningheid en verboden wapenbezit.

Ligging

De politiezone Beringen/Ham/Tessenderlo situeert zich geografisch in het westen van Limburg, grenzend aan de provincies Antwerpen en Vlaams Brabant. Ze behoort tot het arrondissement Hasselt.

Kenmerkend is de uitgestrektheid van het gebied, met zeven dorpskernen (Beringen, Beverlo, Koersel, Paal, Kwaadmechelen, Oostham, en Tessenderlo) en enkele kleinere bewonerskernen, op een totale oppervlakte van ruim 162 km².

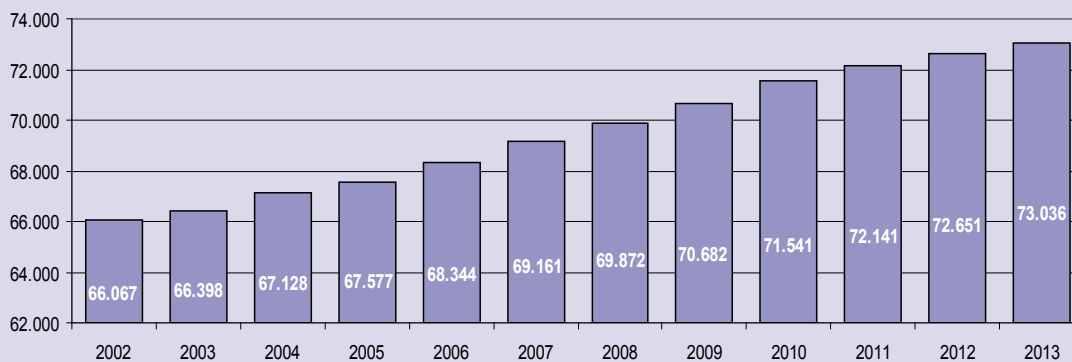


Bevolking

	Oppervlakte	Bevolking			Bevolkingsdichtheid Inw./km ²
		Belgen	Buitenlanders	Totaal	
Beringen	78,3 km ²	41.929	2.321	44.250	565
Ham	32,7 km	10.198	386	10.584	323
Tessenderlo	51,3 km ²	17.701	501	18.202	355
Totaal	162,3 km²	69.828	3.208	73.036	450

Bron: Bevolkingsgegevens van de gemeente, toestand op 31/12/2013

Evolutie bevolkingsaantal PZ Beringen/Ham/Tessenderlo



Op pagina 55 vindt u meer gedetailleerde gegevens over de demografie van onze zone.



Hoofdcommissariaat te Beringen

Maandag t/m vrijdag: 08u30 - 21u00
Zaterdag: 09u00 – 17u00

Mijnschoolstraat 84, 3580 Beringen
Tel.: 011/27 95 79
Fax: 011/27 95 77
E-mail: politie.bht@telenet.be



Onthaalantenne te Ham

Maandag: 08u30 - 12u00 en 13u30 - 19u00
Dinsdag, donderdag en vrijdag: 08u30 - 12u00
Woensdag: 08u30 - 12u00 en 13u00 - 16u30

Dorpsstraat 19, 3945 Ham
Tel.: 013/67 08 80
Fax: 013/67 08 89



Onthaalantenne te Tessenderlo

Maandag: 09u00 - 19u00
Dinsdag t/m donderdag:
09u00 - 12u00 en 12u30-16u30
Vrijdag: 09u00 – 12u00

Weggevoerdenstraat 4, 3980 Tessenderlo
Tel.: 013/350 560
Fax: 013/350 569

Onthaalpunten

Binnen de politiezone Beringen/Ham/Tessenderlo zijn er drie onthaalpunten: het hoofdcommissariaat in de Mijnschoolstraat te Beringen, een onthaalantenne in de Dorpsstraat te Ham en een onthaalantenne in de Weggevoerdenstraat te Tessenderlo.

Voor onze reorganisatie in november 2013 werden 24u/24u de binnenkomende telefoons behandeld door een operator in onze meldkamer. De operator stuurde in samenspraak met de dispatcher de interventieploegen ter plaatse en zorgde, indien nodig, voor het verwittigen van andere diensten. Ook de dringende meldingen aan het loket werden door hen afgehandeld. Het commissariaat in Beringen was toen 24/24 uur open voor de burgers.

Sinds 4 november 2013 gebeurt de dispatching via de 101-centrale CILIM. Zij behandelen de noodoproepen en dispatchen de interventie- en andere ploegen op het terrein naar de interventies die dringende noodhulp en politie ter plaatse vereisen. Ook de dringende meldingen aan het loket worden via CILIM gedispatched en afgehandeld. De openingsuren van het loket werden beperkt.

Vanuit het hoofdcommissariaat zijn steeds minstens twee interventieploegen ter beschikking, aangevuld met een 5de man in de meldkamer. Op drukkere momenten worden nog extra projectploegen ingezet, die eventueel belast worden met bijzondere toezichtsoverdrachten.

Tijdens de openingsuren van het loket in Beringen zorgen vier inspecteurs van de klachtendienst voor een optimale opvang van de burger. Ook op de onthaalantennes te Ham en Tessenderlo kan men tijdens de kantooruren terecht. Hier zorgen een inspecteur en een bediende voor de opvang.

Verder zijn de wijkinspecteurs voor de meeste bewoners de belangrijkste contactpersonen van de lokale politie. Ze zijn in de buurt de bekende gezichten die de dagelijkse veiligheidszorg ter harte nemen. Om een zo groot mogelijke zichtbaarheid en aanspreekbaarheid te realiseren voeren ze hun taken dikwijls uit per fiets, bromfiets of te voet.

De zonale veiligheidsraad

De zonale veiligheidsraad is bevoegd voor de voorbereiding, opvolging en evaluatie van het zonale veiligheidsplan van de lokale politie.

De burgemeesters van de zone, de procureur des Konings, de bestuurlijke directeur-coördinator en de korpschef maken deel uit van deze raad. Binnen onze politiezone nemen de gerechtelijke directeur-coördinator en de arrondissementscommissaris ook deel aan de vergaderingen.

De burgemeesters bekijken het veiligheidsplan vanuit hun bestuurlijke verantwoordelijkheid. De procureur des Konings heeft aandacht voor de gerechtelijke taken en opdrachten. Deze beide overheden moeten het zonale veiligheidsplan en de bijhorende actieplannen ook goedkeuren.

Bij de opmaak van het veiligheidsplan wordt binnen de zonale veiligheidsraad rekening gehouden met het nationaal veiligheidsplan van de federale regering. Het is de taak van de bestuurlijke directeur-coördinator om de andere leden van de zonale veiligheidsraad hierover in te lichten.

In feite zorgt de zonale veiligheidsraad er voor dat de burgemeesters, de gerechtelijke overheid, de lokale én de federale politie op regelmatige basis overleg plegen over de lokale veiligheidsproblemen.

Het politiecollege

De drie burgemeesters van de politiezone vormen samen het politiecollege en staan in voor de opvolging van het dagelijks beheer van de lokale politie en de besluiten van de politieraad. Naast de bespreking van de lokale veiligheidssituatie en het politieoptreden, beslist het politiecollege ook over de goedkeuring van de bestellingen en betalingen.

Elke burgemeester beschikt over een aantal stemmen in verhouding tot de minimumdotatie die de stad of gemeente in de politiezone inbrengt.

- Stemgewicht burgemeester Beringen: 58
- Stemgewicht burgemeester Ham: 13
- Stemgewicht burgemeester Tessenderlo: 29

De korpschef en de politiesecretaris wonen de vergaderingen bij.

De politieraad

De politieraad wordt samengesteld uit leden van de drie gemeenteraden en dit in verhouding tot het bevolkingscijfer. De belangrijkste bevoegdheden van de politieraad zijn: het vaststellen van de begroting, het goedkeuren van de aankopen, het bepalen van de aanwervingen en de benoemingen van het personeel.

In totaal bestaat de politieraad in onze zone uit 19 raadsleden en drie burgemeesters. De voorzitter van het politiecollege is ook voorzitter van de politieraad. De politieraad komt ongeveer vijf maal per jaar samen. De korpschef en de politiesecretaris wonen eveneens de vergaderingen bij.

Na het aantreden van de nieuwe gemeenteraden op 1 januari 2013, werd er ook een nieuwe politieraad samengesteld.

Samenstelling politieraad in 2013

	Naam	Gemeente	Partij	
	Borejko Liesbeth	Beringen	CD&V	
	Carmans Ronald	Beringen	N-VA	
	Diepvens Maurice	Beringen	CD&V	
	Di Lernia Katia	Beringen	N-VA	
	Eens Karolien	Tessenderlo	Sp.a-SPiL	
	Feyen Guido	Beringen	N-VA	
	Moons An	Beringen	Open VLD	
	Mortier Arne	Ham	Open VLD	
	Naegels Peter	Ham	N-VA	
	Pauwels Jessica	Beringen	CD&V	
	Peelmans Walter	Ham	CD&V	
	Sanen Nancy	Tessenderlo	CD&V	
	Schoofs Bert	Beringen	VBLD	
	Steurs Guido	Tessenderlo	Sp.a-SPiL	
	Ünlü Ömer	Beringen	Sp.a	
	Vangeel Eric	Tessenderlo	N-VA	
	Van Sweevelt Paula	Tessenderlo	CD&V	
	Vanhoudt Leonie	Beringen	Sp.a	
	Yilmaz Abdulkadir	Beringen	Sp.a	

Inbraken en diefstallen

Woninginbraken

Met inbraken in woningen bedoelen we alle inbraken in een woning met inbegrip van de pogingen. Sinds 1 januari 2012 worden inbraken in aanhorigheden van woningen (bv. tuinhuisjes, losstaande garages, enz.) ook gecatalogeerd als een woninginbraak. In het verleden werden dergelijke inbraken niet beschouwd als een woninginbraak maar als een inbraak in andere gebouwen.

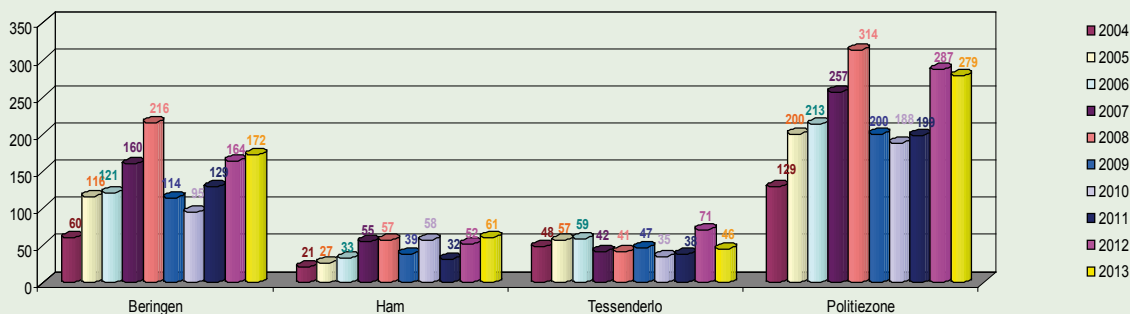
Na een daling in de laatste jaren zagen we in 2012 opnieuw een aanzienlijke stijging van het aantal woninginbraken. Deze stijging is zeker niet enkel te wijten aan de inbraken in aanhorigheden van woningen die vanaf 2012 bij de woninginbraken geteld worden. De inbraken in aanhorigheden maken ongeveer 10 % uit van het aantal woninginbraken.

In 2013 noteerden we dan weer een zeer lichte daling van het aantal woninginbraken t.o.v. 2012.

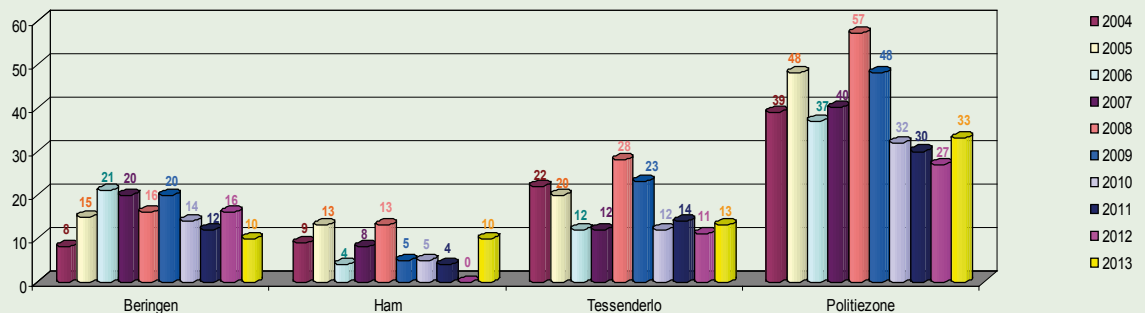
Inbraken in bedrijven

Na een aanzienlijke daling sinds 2008, steeg het aantal inbraken in bedrijven in 2013 opnieuw. Vooral in Ham was de stijging opmerkelijk. Ook inbraken in bedrijven moeten dus verder intensief opgevolgd worden.

Evolutie aantal woninginbraken



Evolutie aantal inbraken in bedrijven



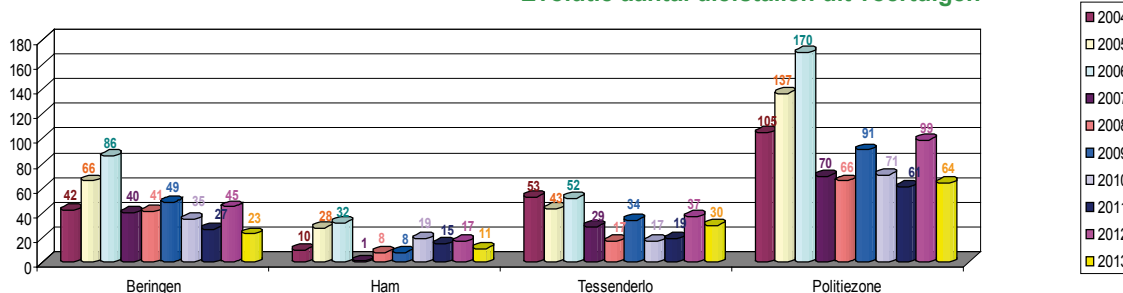
Bron: ISLP-gegevens PZ Beringen/Ham/Tessenderlo

Op pagina 68 vindt u nog bijkomende informatie over de inbraken in woningen en andere gebouwen.

Diefstallen uit voertuigen

Het aantal diefstallen uit voertuigen kende in 2013, na een piek in 2012, opnieuw een daling tot op het niveau van de jaren voordien.

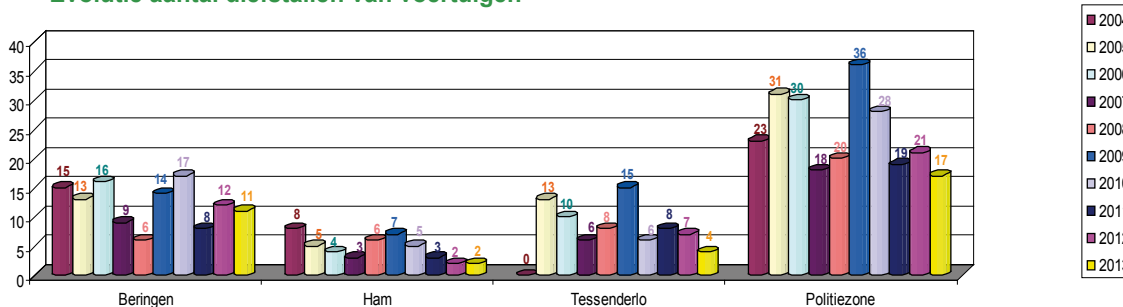
Evolutie aantal diefstallen uit voertuigen



Diefstallen van voertuigen

Het aantal diefstallen van voertuigen blijft met 17 feiten op een zeer laag peil.

Evolutie aantal diefstallen van voertuigen

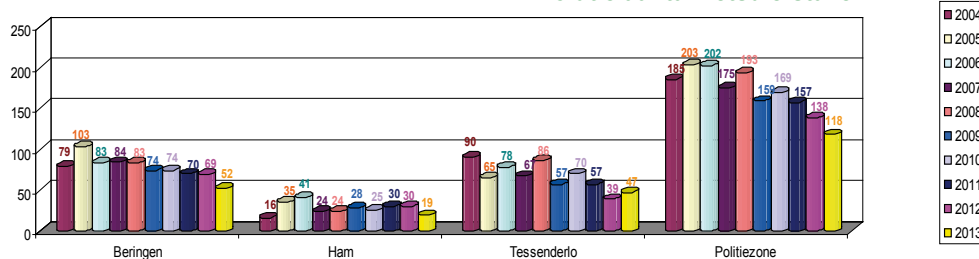


Fiets- en bromfietsdiefstallen

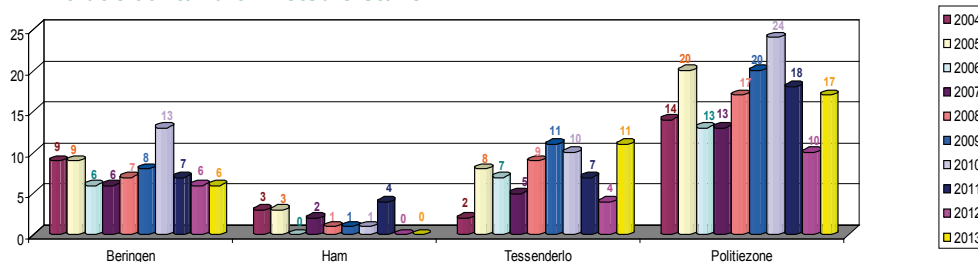
Het aantal diefstallen van fietsen blijft een licht dalende tendens kennen.

Het aantal bromfietsdiefstallen kwam, na een aanzienlijke daling in 2012, terug op het niveau van de voorgaande jaren.

Evolutie aantal fietsdiefstallen



Evolutie aantal bromfietsdiefstallen



Bron: ISLP-gegevens
PZ Beringen/Ham/
Tessenderlo

Drugs

Het voorbije jaar zijn de cijfers inzake drugsdelicten explosief toegenomen. Er werden ten opzichte van vorig jaar inzake drugsdelicten globaal gezien voor de ganse politiezone bijna dubbel zoveel personen geïdentificeerd. Als we dit gedetailleerder gaan bekijken stellen we vast dat deze groei vooral sedert midden 2013 gestart is. Betekent dit dat het druggebruik in onze politiezone sedertdien zo is toegenomen? Vermoedelijk niet. Waarschijnlijk moet de verklaring gezocht worden in onze eigen werking. Een echt éénduidige verklaring is er echter niet te geven, vermoedelijk is het een combinatie van factoren geweest: zo kenden we eind 2013 een interne reorganisatie, waardoor de ploegen gerichter ingezet werden; wat zeker tot meer resultaten leidt in dit verband. De groei startte echter reeds wat eerder op het jaar (tijdens het groot verlof). Mogelijk werd de achterliggende filosofie van de gemeenschapsgerichte werking reeds vanaf toen al meer in de praktijk gebracht. Bovendien zijn er in de loop van vorig jaar enkele jonge, nieuwe collega's gestart, waarvan we gemerkt hebben dat ze zeer gedreven zijn, wat veel meer controles en uiteraard ook meer betrappingen tot gevolg heeft gehad. Belangrijk zijn ook een paar onderzoeken rond drugdealers die door de opsporingsdienst in het najaar werden gevoerd. Vastgesteld wordt dat de enorme stijging vooral voor Beringen en Tessenderlo geldt. Voor Ham blijven de cijfers zo goed als gelijk aan de cijfers van 2012.

Inzake de aandacht die er gegeven wordt aan drugdossiers blijft echter bij de politie het gevoel bestaan dat drugsfeiten niet als prioritair behandeld worden. In verhouding met de behandelde dossiers worden er slechts zelden personen voor de onderzoeksrechter of jeugdrechter geleid (slechts 6 personen in 2013). Wel werden dit jaar de meesten van deze voorgeleidenen daarna effectief aangehouden, wat in 2012 bijna nooit gebeurde.

De rechters ten gronde in het arrondissement Hasselt blijven naar onze mening in drugdossiers milde, weinig tot de verbeelding sprekende straffen uitspreken. De meeste uitgesproken straffen worden met uitstel uitgesproken, zelfs voor onverbeterlijke junkies.

Hieronder vindt u een overzicht van het aantal personen waartegen een aanvankelijk proces-verbaal werd opgesteld door onze diensten in 2013. Het betreft hier de door ons geïdentificeerde drugsgebruikers en drugsdealers van onze politiezone, evenals het aantal personen waartegen een onderzoek heeft gelopen op vermoeden van het opzetten van een drugsplantage.

In 2013 werden in het kader van drugs 6 personen voorgeleid bij de onderzoeksrechter. Van die 6 werd er 4 onmiddellijk opgesloten in de gevangenis.

Aantal geïdentificeerde personen

	2006	2007	2008	2009	2010	2011	2012	2013
Bezit/gebruik van drugs	116	181	212	139	143	102	94	178
Handel/verkoop van drugs	24	17	18	24	23	15	14	33
Teelt van drugs	1	6	7	4	10	14	12	15
Totaal	141	204	237	167	176	131	120	226

Bron: Gegevens PZ Beringen/Ham/Tessenderlo

Aanhoudingen

Bezetting van de cellen

De doorgangscellen van ons hoofdkantoor worden gebruikt voor de tijdelijke opsluiting van personen in afwachting van hun verhoor, hun voorleiding of hun eigenlijke opsluiting in een gevangenis. Dit zijn de gerechtelijke aanhoudingen. We hadden er zo 143 in 2013.

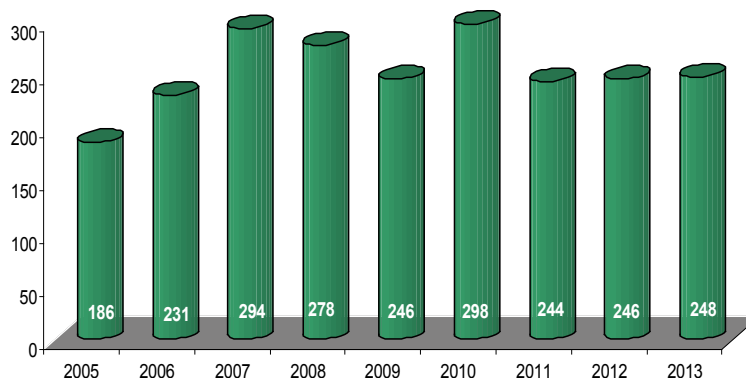
Inzake bestuurlijke opsluitingen worden de cellen voornamelijk gebruikt om personen tijdelijk in bescherming te nemen tegen zichzelf ofwel de maatschappij te beschermen. Voornamelijk gaat het hierbij om dronken personen, personen onder invloed van drugs, maar ook om personen die hun identiteit niet kunnen bewijzen. In totaal waren er 78 bestuurlijke aanhoudingen in 2013.

Er werden ook nog 12 minderjarigen van hun vrijheid beroofd zonder opsluiting.

15 personen werden opgesloten op vraag van andere politiediensten.

Aantal aanhoudingen in 2013	Aantal personen
Gerechtelijke aanhoudingen	143
Bestuurlijke aanhoudingen	53
In afwachting van beslissing dienst vreemdelingenzaken	25
Minderjarige opgesloten personen (van vrijheid beroofd zonder opsluiting)	12
Opsluiting ten behoeve van andere politiediensten	15
Totaal	248

Evolutie celbezetting



Verplichte opnames

In de loop van het jaar 2013 kwamen er 76 meldingen binnen die de kwalificatie kregen 'geestesziek/dement persoon'.

- ➔ Bij 23 oproepen ging het om mensen die, omwille van hun problematiek, regelmatig contact nemen met de politie en voor wie een luisterend oor voldoende is.
- ➔ Bij 35 meldingen bleek, na vaststellingen ter plaatse, er geen opname noodzakelijk.
- ➔ Bij 18 meldingen was er sprake dat het slachtoffer dringend diende opgenomen te worden.

Uiteindelijk heeft dit geresulteerd in :

- ⊙ 14 verplichte opnames
- ⊙ 4 vrijwillige opnames in het ziekenhuis

Verkeersongevallen met lichamelijk letsel

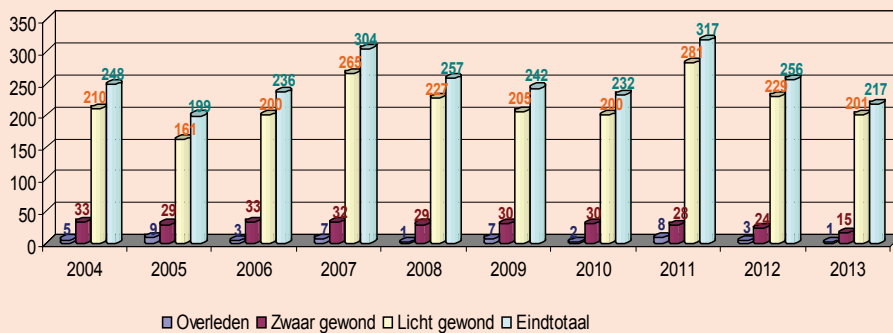
2013 werd afgesloten met 217 letselongevallen. Dit is een daling van 15 % in vergelijking met 2012. Ten opzichte van het piekjaar 2011 noteren we zelfs een daling van 31 %.

Opmerkelijk is de daling van het aantal ongevallen met zwaargewonden en doden van 32 in 2011, naar 27 in 2012 en naar slechts 16 in 2013 !

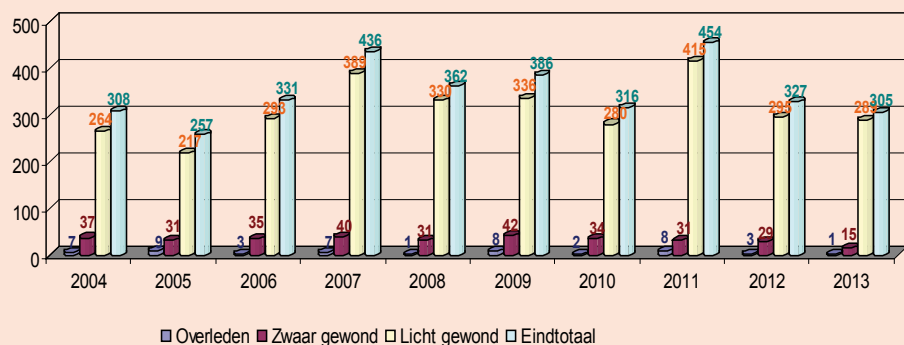
De daling van het aantal ongevallen met gekwetsten vertaalt zich uiteraard ook in een daling van het aantal slachtoffers, al is de daling hier iets minder uitgesproken. Het aantal lichtgewonden is slechts lichtjes gedaald ten opzichte van vorig jaar. Bij het aantal zwaargewonde en overleden slachtoffers is er wel een aanzienlijke daling (-40%).

Met betrekking tot het aantal zwaargewonde en overleden slachtoffers dienen wij nog op te merken dat 2 zwaargewonde slachtoffers nadien nog overleden zijn aan de opgelopen verwondingen. In onze statistieken zijn deze slachtoffers opgenomen bij de zwaargewonden. In realiteit zijn er in 2013 dus 13 zwaar gewonde en 3 overleden slachtoffers.

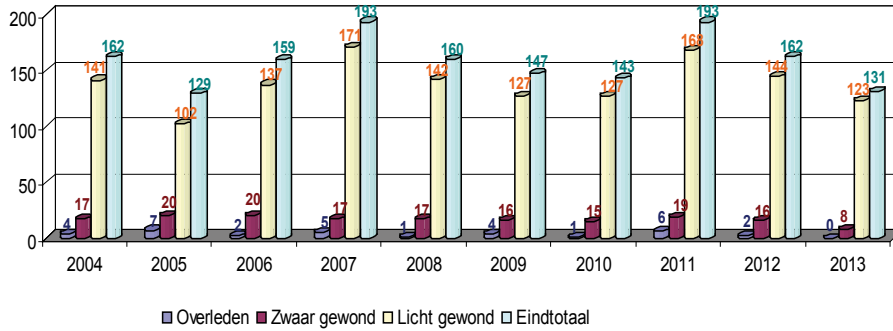
Evolutie aantal letselongevallen politiezone



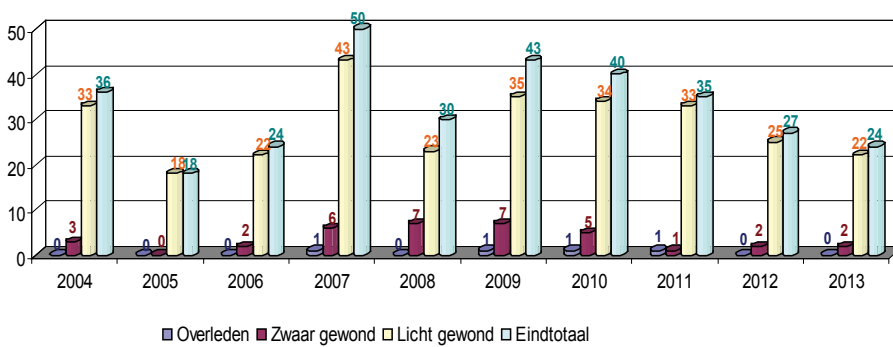
Evolutie aantal slachtoffers politiezone



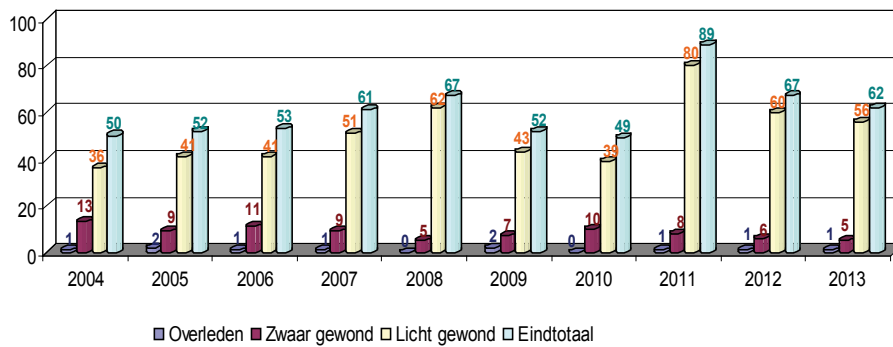
Evolutie aantal letselgevallen Beringen



Evolutie aantal letselgevallen Ham

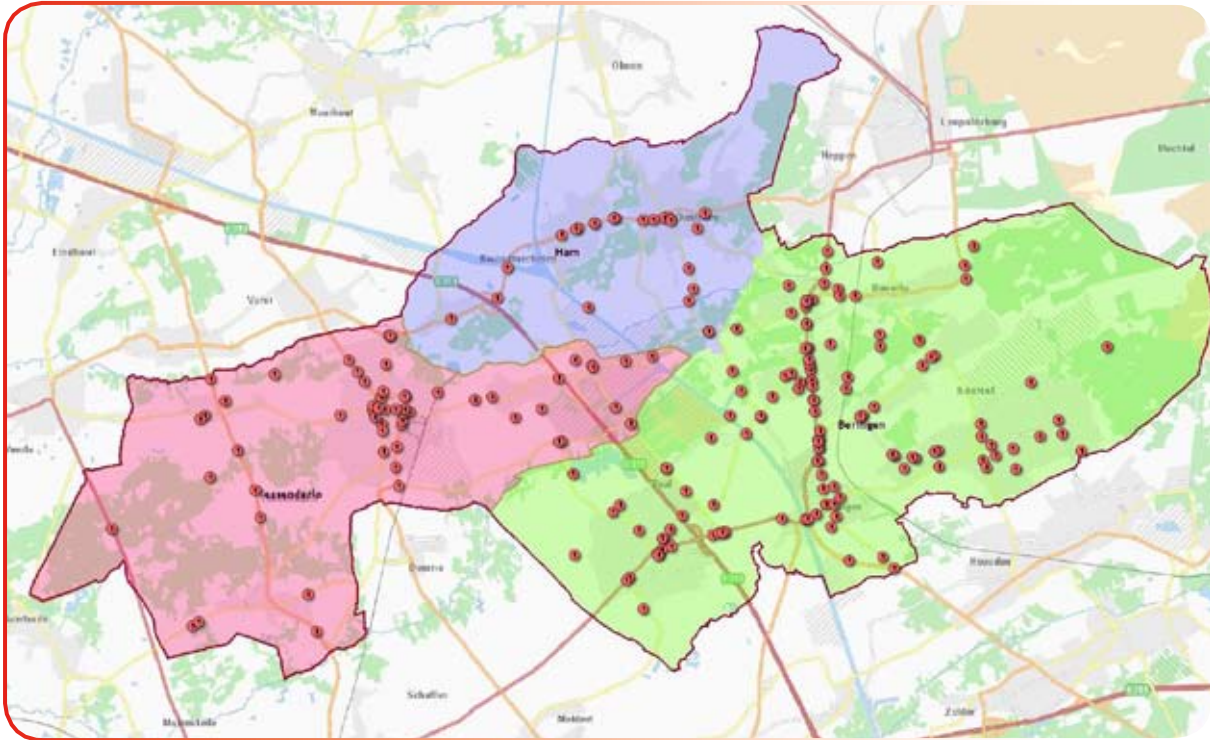


Evolutie aantal letselgevallen Tessenderlo



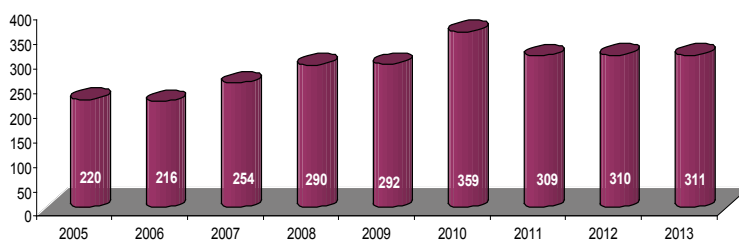
Bron: ISLP-gegevens PZ Beringen/Ham/Tessenderlo

Locatie letselgevallen 2013



Verkeersongevallen met vluchtmisdrijf

Evolutie aantal ongevallen met vluchtmisdrijf



Het aantal ongevallen met vluchtmisdrijf bleef in 2013 op hetzelfde niveau als in 2011 en 2012.

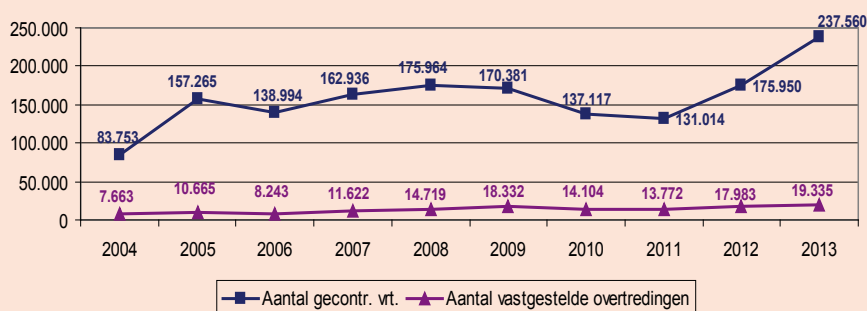
Op pagina 72 vindt u nog bijkomende informatie over de verkeersongevallen in onze politiekezone.

Snelheidscontroles (bemande camera)

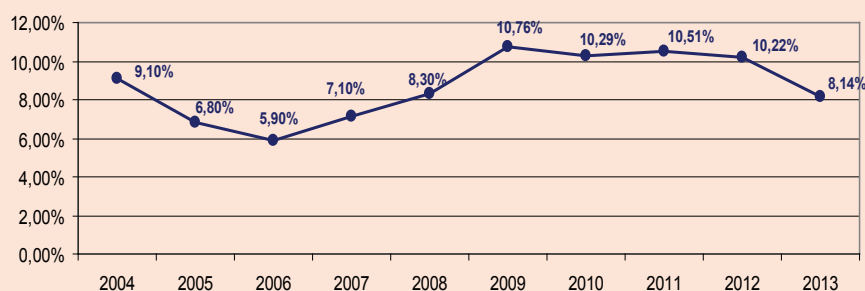
Resultaten uitgevoerde controles met bemande snelheidsmeter in 2013

	Aantal controles	Aantal gecontroleerde voertuigen	Aantal vastgestelde overtredingen	% overtredingen
Beringen	390	127.612	8.021	6,28 %
Ham	117	38.322	2.731	7,13 %
Tessenderlo	221	71.626	8.583	11,98 %
Totaal	728	237.560	19.335	8,14 %

Evolutie aantal gecontroleerde voertuigen en aantal vastgestelde overtredingen



Evolutie procentueel aantal snelheidsovertredingen



Bron: Gegevens PZ Beringen/Ham/Tessenderlo - Tradelec

Op pagina 75 vindt u meer gedetailleerde informatie met betrekking tot de snelheidscontroles.

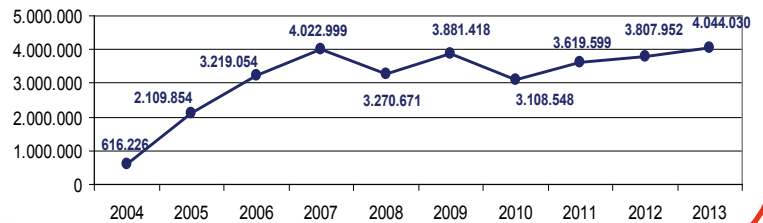
Flitspalen (onbemande camera)

In onze politiezone zijn vier kruispunten uitgerust met onbemande camera's (flitspalen):

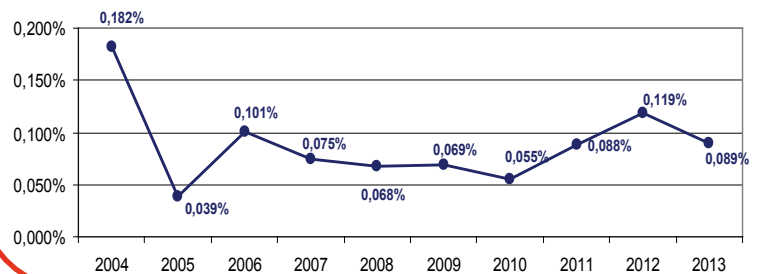
- ➔ Tessenderlo, op het kruispunt Sparrenweg-Schoterweg (sinds 2003)
- ➔ Beringen, op het kruispunt Koolmijnlaan-Beverlosesteenweg-Leysestraat (sinds februari 2005)
- ➔ Beringen, op het kruispunt Kasteletsingel-Nijverheidsstraat (sinds mei 2006)
- ➔ Beringen, op het kruispunt Paalsesteenweg-Kasteletsingel (sinds mei 2008)

De camera's op de kruispunten zijn uitgerust om zowel snelheids- als roodlichtovertredingen vast te stellen.

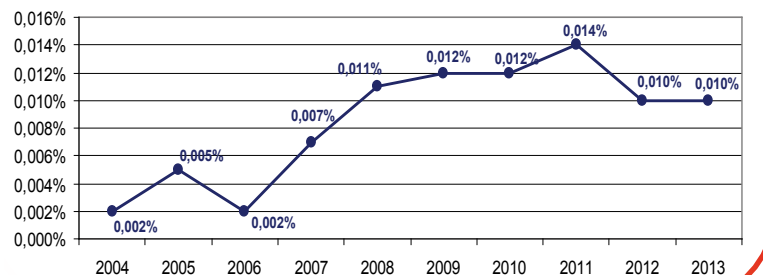
Evolutie aantal gecontroleerde voertuigen



Evolutie procentueel aantal snelheidsovertredingen



Evolutie procentueel aantal overtredingen rood licht



Bron: Gegevens PZ Beringen/Ham/Tessenderlo - Tradelec

Resultaten uitgevoerde controles met onbemande camera's in 2013

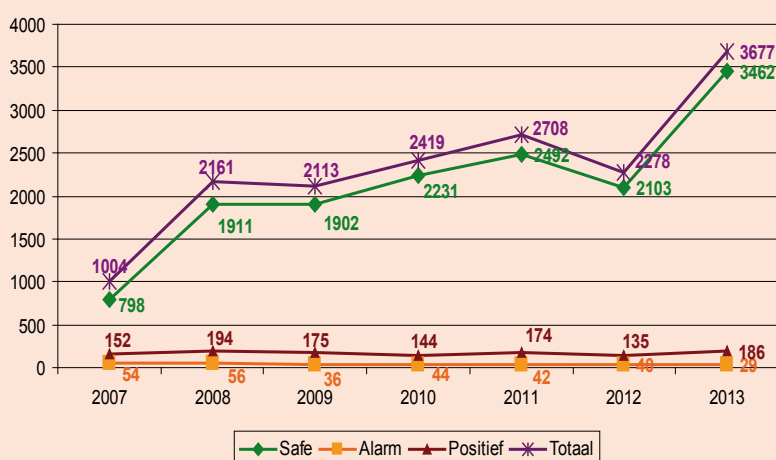
	Aantal uren controle	Aantal gecontroleerde voertuigen	Aantal overtredingen snelheid	Aantal overtredingen rood licht	% snelheid	% rood licht
Tessenderlo Sparrenweg	5.016	568.587	474	68	0,083%	0,012%
Beringen Koolmijnlaan	2.715	891.898	157	90	0,018%	0,010%
Beringen Kasteletsingel	8.032	2.507.111	2.972	245	0,118%	0,010%
Beringen Paalsesteenweg*	300	76.434	10	14	0,013%	0,018%
Totaal	16.063	4.044.030	3.613	417	0,089%	0,010%

*: Periode januari - september 2013 niet in bedrijf wegens technisch defect.

Alcoholcontroles

- In 2013 werden er 107 gerichte alcoholcontroles uitgevoerd.
- Deze controles werden uitgevoerd in het kader van de nationale BOB-campagne, de provinciale SLIM-acties of eigen prikacties.
- Voor de uitvoering van deze gerichte alcoholcontroles werden 979 manuren gepresteerd.
- Naast gerichte controles worden ook ademtesten afgenomen bij ongevallen of andere interventies.

Resultaten afgenomen ademtesten



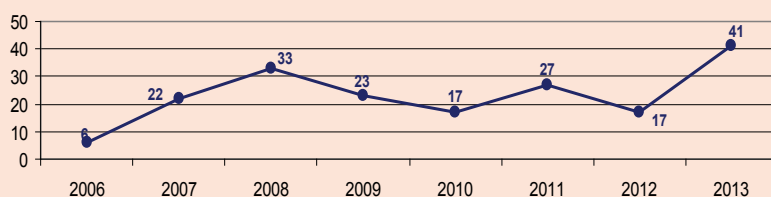
Bron: Gegevens PZ
Beringen/Ham/Tessenderlo

Drugs in het verkeer

Aantal vaststellingen in 2013

Beringen	26
Ham	7
Tessenderlo	8
Totaal	41

Evolutie aantal vaststellingen drugs in het verkeer

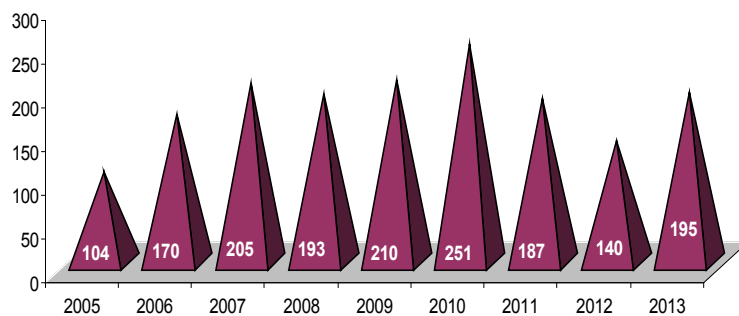


Bron: Gegevens PZ
Beringen/Ham/Tessenderlo

Niet verzekerde voertuigen

- ➔ In 2013 werden in totaal 195 bestuurders aangetroffen die geen geldig verzekeringsbewijs hadden.
- ➔ Hierbij ging het om 174 bestuurders van een auto of een motor en 21 bestuurders van een bromfiets.
- ➔ 116 overtreders werden aangetroffen in Beringen, 26 in Ham en 53 in Tessenderlo.

Evolutie aantal vaststellingen niet verzekerde voertuigen



Bron: Gegevens PZ Beringen/Ham/Tessenderlo

Jongeren-P.V.'s en verkeersvormingsklassen

Reeds sinds het schooljaar 2003-2004 neemt onze politiezone deel aan het Limburgs initiatief van de "Verkeersvormingsklassen". Dit houdt in dat minderjarigen die een jongeren-proces-verbaal krijgen een daaraan gekoppelde verkeersklas moeten volgen in de politiezone van hun woonplaats. De meeste deelnemers van de verkeersklassen zijn minderjarigen (tussen 12 en 18 jaar oud) die door onze eigen medewerkers werden geverbaliseerd.

Er worden zowel verkeersklassen georganiseerd in Tessenderlo (CC 't Loo) als in Beringen (Casino of OC De Buiting) omdat er in beide gemeenten middelbare scholen zijn gevestigd.

Enkele cijfergegevens:

- ➔ In 2013 werden in totaal 10 vormingsklassen georganiseerd.
- ➔ Hiervan waren 4 klassen voor +16 jarigen en 6 klassen voor -16 jarigen voorzien.
- ➔ 3 verkeersklassen gingen door in Tessenderlo en 7 in Beringen.
- ➔ In totaal volgden 179 minderjarigen de lessen.
- ➔ In 2013 werden er door onze zone in totaal 116 jongeren-P.V.'s opgesteld, waarvan 59 voor -16 jarigen en 57 voor +16 jarigen.

Evolutie aantal opgestelde jongeren-P.V.'s

Jongeren uit:	2003	2004	2005	2006	2007	2008	2009	2010	2011	2012	2013
Beringen	24	78	138	164	122	109	96	66	61	107	64
Ham	2	9	15	14	9	32	4	20	31	22	14
Tessenderlo	10	106	83	153	42	61	39	18	49	51	23
Andere gemeentes	1	14	29	47	34	41	36	14	25	22	15
Totaal	37	207	265	378	207	243	175	118	166	202	116

Verkeerseducatie

Onze consulent verkeerseducatie organiseerde in 2013 opnieuw talrijke verkeerseducatieve projecten voor de leerlingen van alle basisscholen in de zone. Zijn hoofdtaken bleven de afgelopen jaren ongewijzigd:

- ➔ Verkeerseducatie op de mobiliteitsparken van Beringen en Tessenderlo.
- ➔ Verkeerseducatie aan de lagere scholen.
- ➔ Verkeerseducatie aan andere verenigingen of organisaties.

Verkeerseducatie op de mobiliteitsparken in 2013

	Mobiliteitspark Beringen	Mobiliteitspark Tessenderlo
Aantal scholen	16	9
Aantal klassen	244	194
Aantal annulaties	21	14
Aantal leerlingen	4.521	3.336
Aantal uren	241	144

Verkeerseducatie aan de lagere scholen in 2013

	Beringen	Ham	Tessenderlo	Totaal
Aantal lagere scholen	16	3	6	25
Aantal klassen	75	11	32	118
Aantal leerlingen	1.470	226	643	2.339
Aantal uren	220	30	60	310

Verkeerseducatie aan andere verenigingen of organisaties

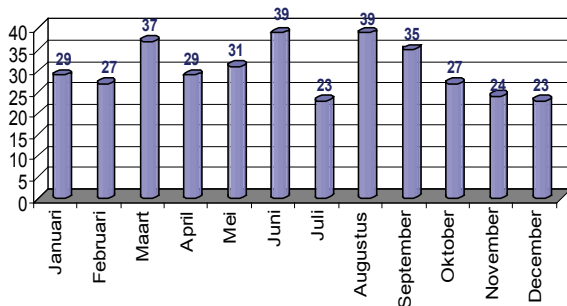
- ➔ Tijdens de paasvakantie werden er vier verkeerslessen georganiseerd voor senioren (opfriscursussen verkeersregels).
- ➔ Er werd 2 dagen les gegeven aan het O.L.-Vrouwinstituut te Paal (Middenschool) om de leerlingen te wijzen op de gevaren van de 'dode hoek' rondom vrachtwagens.
- ➔ Tijdens de zomervakantie werd er gedurende 2 dagen verkeerseducatie gegeven aan de kinderen die deelnamen aan de speelpleinwerking.

Intrafamiliaal geweld

Binnen onze politiezone blijft intrafamiliaal geweld een belangrijk aandachtspunt.

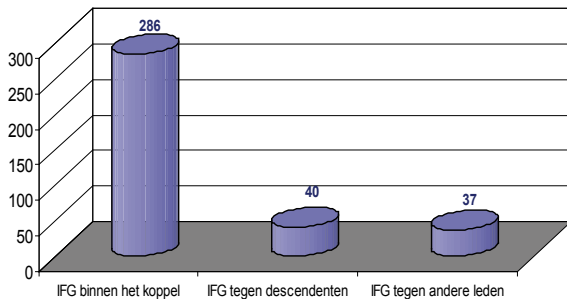
Inzake geweld tussen partners werd, in samenspraak met het parket en de hulpverlening, de voorgaande jaren binnen Limburg een nieuwe werkwijze ingevoerd. De partners krijgen nu de kans om hun problemen via professionele hulp op te lossen, terwijl Justitie de situatie nauwgezet blijft opvolgen. Onze politiezone was hierbij één van de voortrekkers. Deze werkwijze is momenteel verankerd binnen onze reguliere werking. Hieronder vindt u cijfergegevens over het aantal opgestelde processen-verbaal met betrekking tot intrafamiliaal geweld (IFG) in 2013.

Aantal aanvankelijke processen-verbaal inzake IFG per maand in 2013



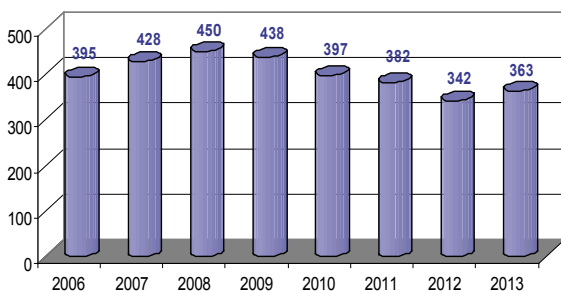
In 2013 werden er 363 aanvankelijke processen-verbaal betreffende intrafamiliaal geweld opgesteld.

Aantal aanvankelijke processen-verbaal inzake IFG per fenomeen in 2013



In de meeste gevallen handelt het om geweld binnen het koppel.

Evolutie aantal aanvankelijke processen-verbaal inzake IFG



De laatste jaren blijft het aantal feiten van intrafamiliaal geweld vrij constant.

Bron: ISLP-gegevens PZ Beringen/Ham/Tessenderlo

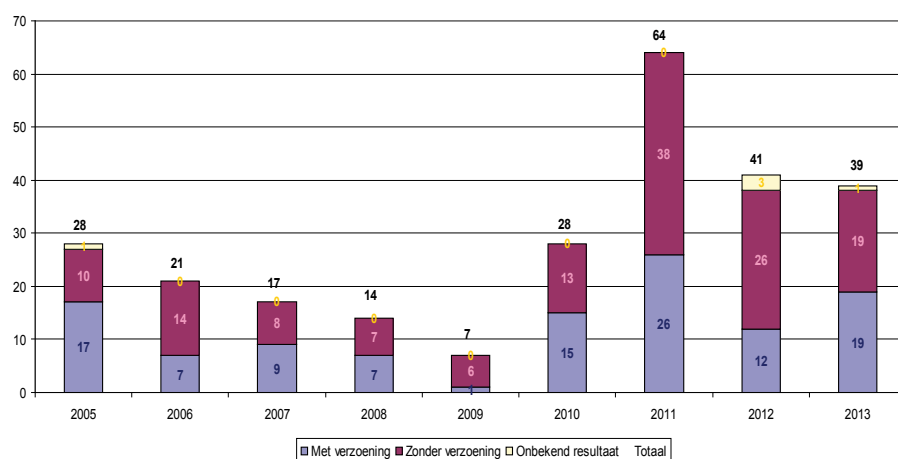
Verzoeningsprocedure bij de vrederechter

De samenwerking met het vrederecht die in 2005 werd opgestart, werd ook in 2013 voortgezet.

Enkele cijfers voor 2013

- In 2013 werden 39 verzoeningsprocedures opgestart via onze politiedienst.
- In 19 gevallen kon er een verzoening bereikt worden.
- 19 verzoekschriften hebben niet tot een verzoening geleid.
- Van 1 dossier is het resultaat niet bekend.

Evolutie verzoeningsprocedures



Zelfmoorden

In 2013 waren er 61 meldingen die verwezen naar mogelijke zelfmoord. Deze meldingen bleken uiteindelijk te handelen om:

- effectieve zelfdodingen 12
- zelfmoordpogingen 17
- natuurlijk overlijden 0
- andere (ziek persoon/dronken/nood tot praten) 32

Ordehandhaving

De lokale politie heeft inzake handhaving van de openbare orde zowel een taak bij lokale als bij federale manifestaties en dit zowel in de eigen zone als daarbuiten.

Lokale ordehandhaving

De lokale ordehandhaving omvat alle manifestaties, gebeurtenissen, activiteiten die binnen het grondgebied van onze zone plaatsvinden waarbij er een inzet/toezicht is van politie.

Voorbeelden hiervan zijn: fuiven, wielervedstrijden, allerhande sportwedstrijden, fakkeltochten, carnavalstoeten, optredens in het openbaar, markten, enz.

Lokale opdrachten	Aantal gebeurtenissen	Aantal manuren
Recreatie/festiviteiten	30	488
Gemeenteraad	25	75
Veiligheid/begeleiding	14	149
Recreatie/jeugdruif	9	208
Sportevenement	9	179
Protocol/herdenking	5	43
Festival/concert/happening	4	152
Recreatie/religieus	2	73
Totaal	98	1.367

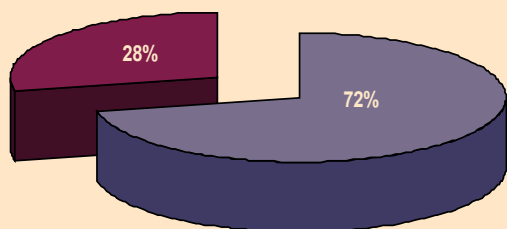
Federale ordehandhaving

Voor de federale opdrachten wordt onze zone door de diensten van de bestuurlijk directeur-coördinator gesolliciteerd om personeel te leveren.

In het overzicht hieronder vindt u het aantal manifestaties en gebeurtenissen dat buiten onze politiezone heeft plaatsgevonden maar waarbij personeel van de politiezone Beringen/Ham/Tessenderlo ordehandhavende opdrachten heeft uitgevoerd.

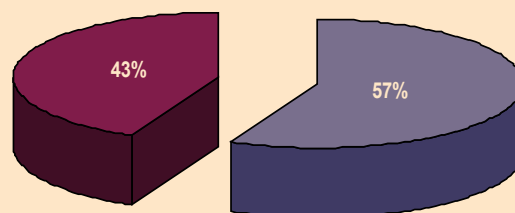
Federale opdrachten	Aantal gebeurtenissen	Aantal manuren
Festival/concert/happening	13	447
Politiek/betoging	13	240
Sportevenement	5	118
Bewaking/gevangenis	3	90
Recreatie/festiviteiten	2	23
Hycap oefening/opleiding	1	40
Protocol/herdenking	1	22
Veiligheid/begeleiding	1	58
Totaal	39	1.038

Procentuele verdeling lokale-federale opdrachten naar aantal gebeurtenissen



■ Lokale opdrachten
■ Federale opdrachten

Procentuele verdeling lokale-federale opdrachten naar aantal manuren



■ Lokale opdrachten
■ Federale opdrachten

Paardenpatrouilles

Onze politiezone vraagt ieder jaar via het CSD Hasselt paardenpatrouilles aan voor de zomermaanden. Deze patrouilles worden uitgevoerd door de federale politie, dienst CAV. Een paardenpatrouille bestaat uit 2 paarden en 2 ruiters. Zij worden vooral ingezet in gebieden die moeilijk te bereiken zijn met een regulier politievoertuig, bv. in natuurgebieden die veel bezoekers en jongerenkampen aantrekken. Hierdoor vormen deze paardenpatrouilles een aanspreekpunt voor de bezoekers aldaar.

In totaal werden er zeven paardenpatrouilles uitgevoerd in onze zone tijdens de zomermaanden van 2013. De natuurgebieden die zij aandeden in 2013 zijn: de Paalse plas, Koersel Kapelletje, de bossen van Gerhagen en Gerhees.

Aantal uitgevoerde paardenpatrouilles in 2013

	Beringen	Ham	Tessenderlo	Totaal
Juli	1	1	1	3
Augustus	1	0	1	2
September	1	0	1	2
Totaal	3	1	3	7

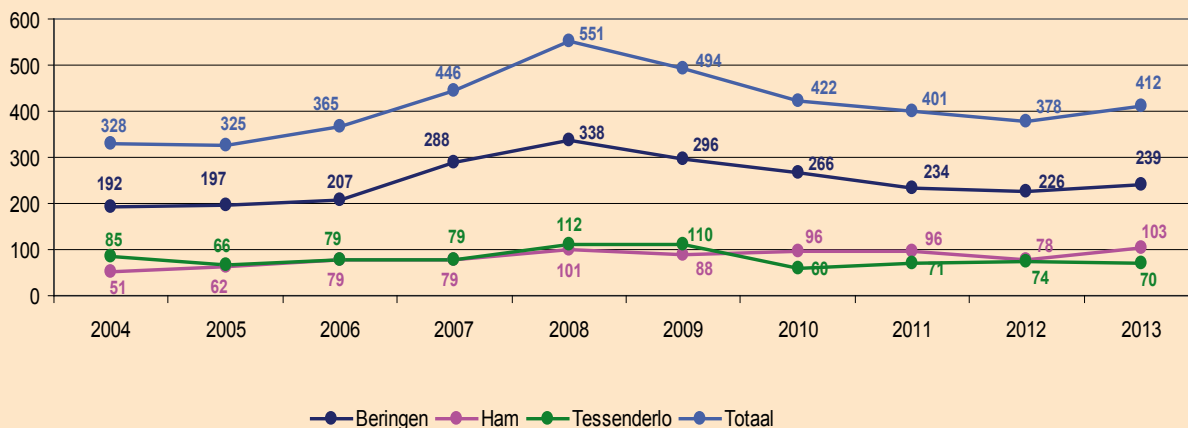
Afwezigheidstoezichten

Alle inwoners van onze politiezone hebben reeds jaren de mogelijkheid om een aanvraag te doen voor toezicht op hun woning indien zij voor een bepaalde periode afwezig zijn.

Tijdens hun afwezigheid controleert de politie hun woning en de aanhorigheden. De aanvraag kan zowel schriftelijk als via het internet gebeuren. Onze diensten organiseren dan een controle tijdens de dag en een controle tijdens de nacht. Deze controles worden uitgevoerd door de wijkdienst en de interventiedienst.

In 2013 ontvingen wij 412 aanvragen voor afwezigheidstoezichten waarbij 884 controles werden uitgevoerd.

Evolutie aantal aanvragen afwezigheidstoezichten



Personeelsbeleid

Invulling personeelsorganogram

Inzake personeelsbezetting is de politiezone gebonden aan een personeelsformatie.

Op 27 november 2013 werd door de politieraad het nieuw organiek kader goedgekeurd. Deze kaderwijziging formaliseert enerzijds een aantal ontwikkelingen uit het verleden en legt anderzijds het fundament voor de toekomstige ontwikkeling van het korps.

De samenstelling van het nieuwe personeelskader vindt u in het overzicht hieronder.

Volgende invalshoeken waren belangrijk bij het opstellen van het nieuwe personeelskader:

- Afbouw kaderpersoneel (minder officieren).
- Versterking basiskader (meer inspecteurs).
- Gebiedsgebonden organisatiestructuur.
- Meer aandacht voor informatiedoorstroming en opvolgingsmogelijkheden.
- Structurele opdeling in eerstelijns politiezorg, bijzondere politiezorg, informatiebeheer en algemene ondersteuning.
- Met respect voor de budgettaire limieten (verlaging personeelskost met 10 % t.o.v. kost in 2011).

Het aanwervingsbeleid dient afgestemd te worden op de goedgekeurde personeelsformatie.

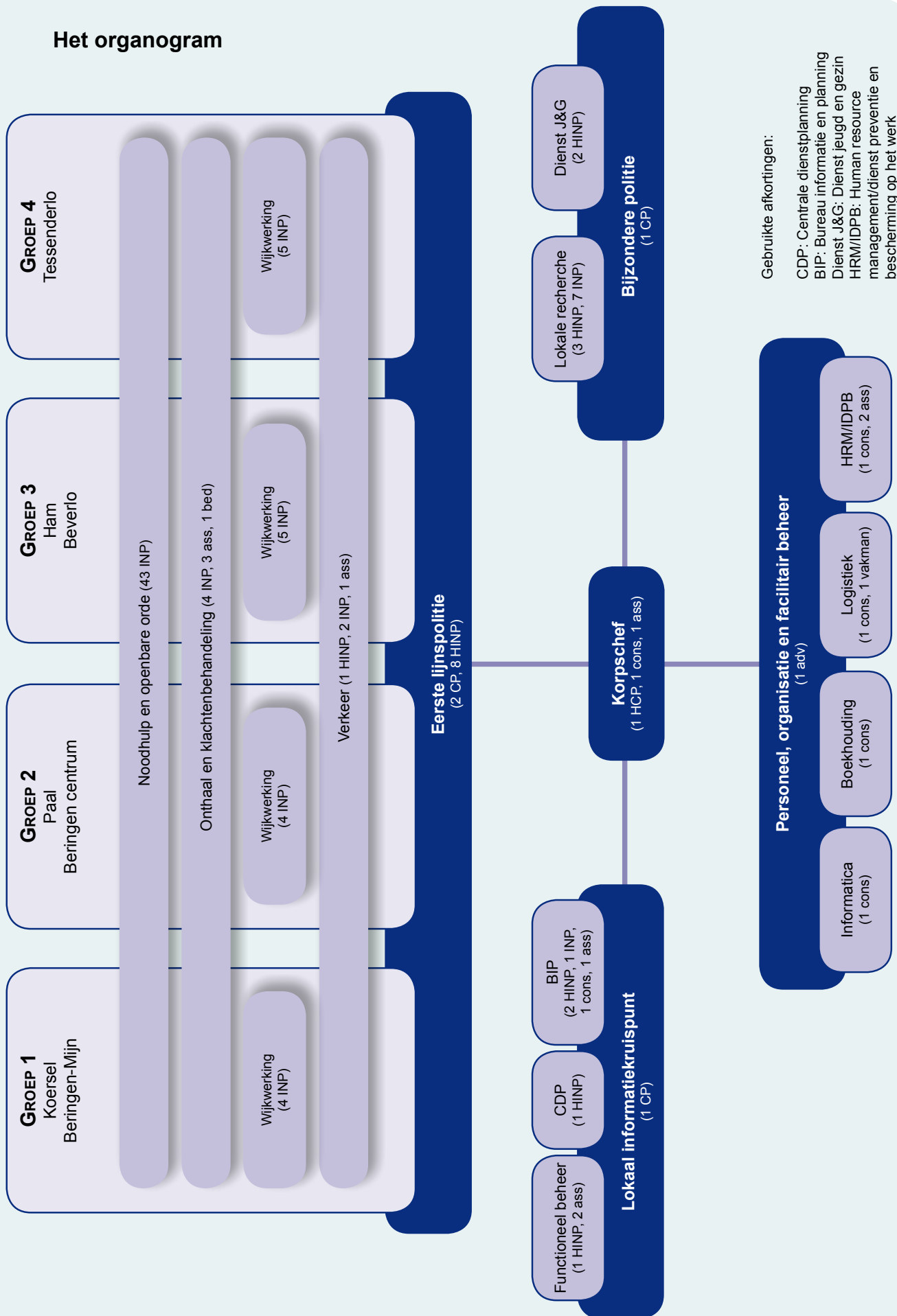
In onderstaande tabel zijn zowel de voltijdse eenheden opgenomen die de organisatie maximaal mag aanwerven (de goedgekeurde personeelsformatie) alsook het effectieve aantal medewerkers dat op 31 december 2013 tewerkgesteld was en het voltijdse equivalent (VTE) dat zij vertegenwoordigen.

	Voorzien in organogram 13/11/2013	Effectieve invulling op 31/12/2013	
		Aantal personen	VTE
Operationeel kader			
Hoofdcommissaris	1	1	1
Commissaris	4	7	7
Hoofdinspecteur	18	17	17
Inspecteur	75	75 ⁽¹⁾	72,7 ⁽¹⁾
Totaal	98	100⁽¹⁾	97,7⁽¹⁾
Administratief en logistiek kader			
Adviseur (niveau A)	1	1	1
Consulent (niveau B)	6	6 ⁽²⁾	6 ⁽²⁾
Assistent (niveau C)	10	10	8,8
Bediende (niveau D)	1	1	0,68
Werkman (niveau D)	1	1	1
Totaal	19	19⁽²⁾	17,48⁽²⁾
Algemeen totaal	117	115⁽¹⁾⁽²⁾	111,18⁽¹⁾⁽²⁾

⁽¹⁾ • Waarvan 2 personen gedetacheerd naar het Communicatie- en informatiecentrum Hasselt (CIC)

⁽²⁾ • Gedetacheerd vanuit het stadsbestuur van Beringen

Het organogram



Evolutie personeel

De politiezone werd op 1 januari 2002 opgestart. Om een zicht te krijgen op de evolutie van het personeel geven we in onderstaande tabellen telkens de toestand op 31 december van ieder jaar.

Evolutie personeelsbestand operationeel kader

	2002	2003	2004	2005	2006	2007	2008	2009	2010	2011	2012	2013
Hoofdcommissaris	1	1	1	1	1	1	1	1	1	1	1	1
Commissaris	6	6	6	5	6	8	9	9	10	10	9	7
Hoofdinspecteur	21	22	23	24	23	22	18	18	17	17	17	17
Inspecteur	68	73	73	75	76	78	80	81	81	77	72	75
Totaal	96	102	103	105	106	109	108	109	109	105	99	100

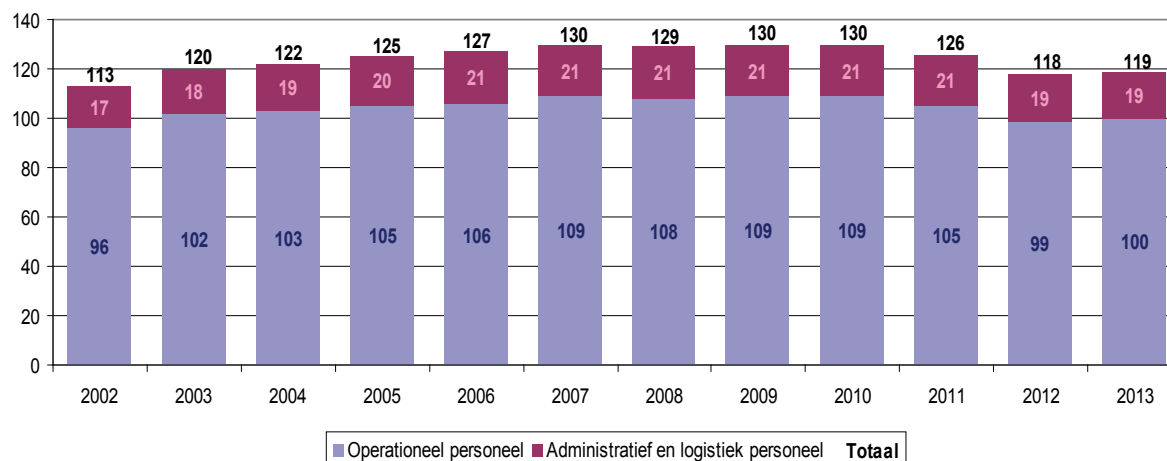
Evolutie personeelsbestand administratief- en logistiek personeel

	2002	2003	2004	2005	2006	2007	2008	2009	2010	2011	2012	2013
Adviseur	1	1	0	0	1	1	1	1	1	1	1	1
Consulent	4	4	4	5**	6	6	5	5	5	5	6	6
Assistent	7	8	12*	13	12	12	13	13	13	13	10	10
Bediende	1	1	1	1	1	1	1	1	1	1	1	1
Onderhouds- personeel	4	4	4	1	1	1	1	1	1	1	1	1
Totaal	17	18	21	20	21	21	21	21	21	21	19	19

*: Vanaf 2004 2 extra assistenten in kader van verkeersveiligheidsfonds.

** : Vanaf 2005 1 extra consulent in kader van verkeersveiligheidsfonds.

Evolutie aantal personeelsleden



Indiensttredingen

- ➔ Naar aanleiding van de derde mobiliteitscyclus 2012 werd 1 inspecteur aangesteld:
 - Simi Elmasboek op 1 januari 2013.
- ➔ Naar aanleiding van de vierde mobiliteitscyclus 2012 werden 2 inspecteurs aangesteld:
 - Liene Quanten op 1 maart 2013.
 - Sasha Lemmens eveneens op 1 maart 2013.
- ➔ Naar aanleiding van de vijfde mobiliteitscyclus 2012 werd 1 inspecteur aangesteld:
 - Gunther Zwerts op 1 mei 2013.
- ➔ Naar aanleiding van de tweede mobiliteitscyclus 2013 werd 1 inspecteur aangesteld:
 - Wouter Vandebecck op 1 september 2013.
- ➔ Naar aanleiding van de vierde mobiliteitscyclus 2013 werd 1 inspecteur aangesteld:
 - Geoffroy Houdmeyers op 16 december 2013.

Uitdiensttredingen

- ➔ Op 1 september 2013 nam inspecteur Sasha Lemmens vrijwillig ontslag omwille van familiale redenen.

Pensioneringen

- ➔ Marc Plumot, commissaris bij het Bureau Informatie en Planning, op 1 maart 2013.
- ➔ Freddy Beerten, inspecteur onthaal bij dienst operaties, op 1 juni 2013.
- ➔ Leo Kenens, inspecteur interventie bij de dienst operaties, op 1 oktober 2013.
- ➔ Ludo Claes, commissaris bij het Bureau Informatie en Planning, op 1 december 2013.

Interne bedrijfsvoering

Leeftijdsboom (toestand 31/12/2013)

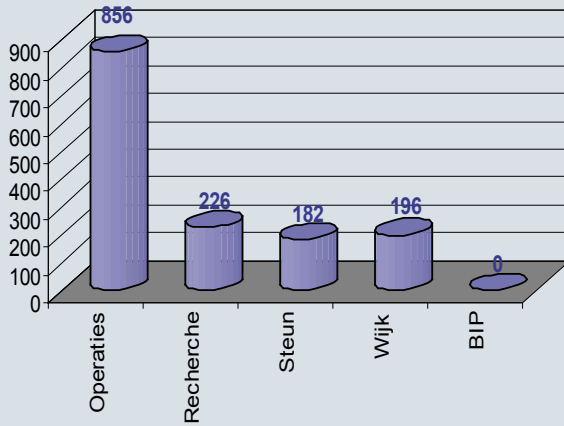
geboorte jaar													Operationeel kader				Administratief en logistiek kader					Totaal	
	1	2	3	4	5	6	7	8	9	10	11	12	HCP	CP	HINP	INP	Niv. A	Niv. B	Niv. C	Niv. D	Niv D Vak- man		
1954															1							1	
1955																							0
1956															1								1
1957															1	1							2
1958														1		1	2			1			5
1959																1							1
1960															1	1					1		3
1961															2		3						5
1962																1	3			2			6
1963															1	3	1			1			6
1964																	1						1
1965																1	2			1			4
1966															1	1	1						3
1967																1							1
1968																2	3*						5
1969																1							1
1970																	3*						3
1971																2	4						6
1972																	3	1					4
1973																	1		2				3
1974																	4		1				5
1975																	6		1		1		8
1976																	2	9		1			12
1977																	5			1			6
1978																	1						1
1979																	2		2				4
1980																	4						4
1981																	3						3
1982																	1		1				2
1983																	1						1
1984																	3						3
1985																	1						1
1986																	1		1				2
1987																	1		1**				2
1988																	1						1
1989																	3						3
Aantal manschappen													1	7	17	75	1	6	10	1	1	119	
Totaal													100				19						

*: waarvan 1 personeelslid structureel gedetacheerd naar CIC.
 **: gedetacheerd vanuit het stadsbestuur van Beringen.

HCP: Hoofdcommissaris
 CP: Commissaris
 HINP: Hoofdinspecteur
 INP: Inspecteur

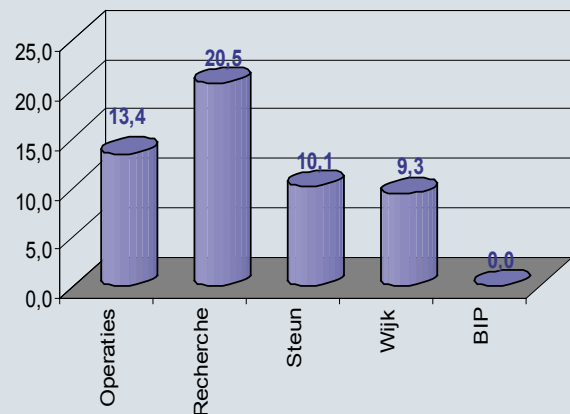
Afwezigheid wegens ziekte

Er werden in 2013 1420 ziektedagen (exclusief de arbeidsongevallen) geregistreerd voor de totale groep personeelsleden. Geen enkel personeelslid was langdurig ziek (meer dan 150 dagen). Deze 1.420 ziektedagen werden hieronder verder geanalyseerd.

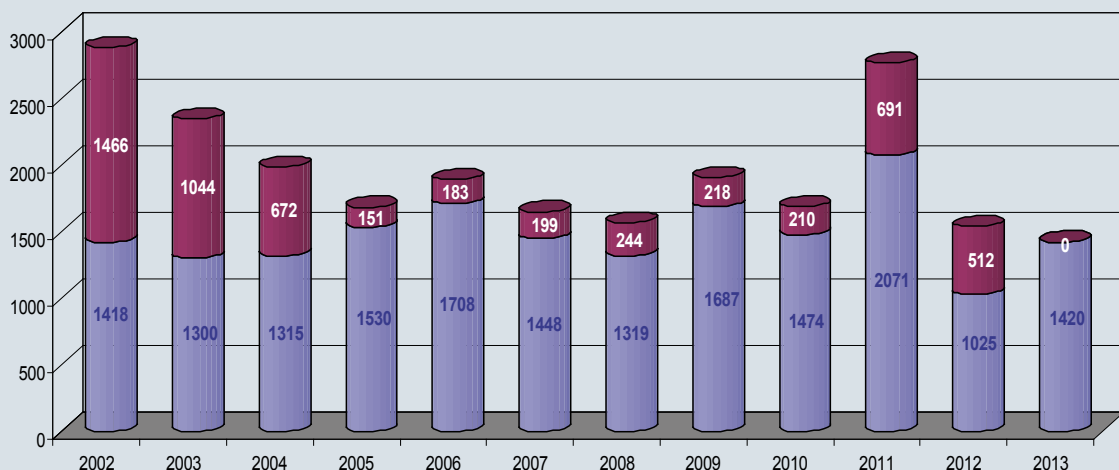


De grafiek hiernaast geeft het aantal ziektedagen per functionaliteit.

In deze grafiek wordt het gemiddeld aantal ziektedagen per persoon per functionaliteit weergegeven.



In deze laatste grafiek wordt er een vergelijking gemaakt tussen het aantal ziektedagen in 2002 tot en met het aantal ziektedagen in 2013. Het blauwe gedeelte geeft het aantal ziektedagen buiten de langdurige ziekteperiodes; het rode gedeelte geeft het aantal ziektedagen van de langdurige ziekteperiodes.



Arbeidsongevallen

In 2013 zijn er in totaal 16 arbeidsongevallen gebeurd met 233 dagen werkverlet tot gevolg. Hierna vindt u een overzicht:

Oorzaak	Aantal arbeidsongevallen in 2013	Aantal dagen werk-onbekwaamheid in 2013
Tijdens interventieopdracht met weerspannig/agressief persoon	8	40
Tijdens interventieopdracht	4	15
Tijdens opleiding	2	4
Tijdens woon-werkverkeer	2	174
Totaal	16	233

Van bovenvermelde arbeidsongevallen waren er 6 die geen werkverlet tot gevolg hadden.

Evolutie aantal arbeidsongevallen en dagen werkonbekwaamheid

	2004	2005	2006	2007	2008	2009	2010	2011	2012	2013
Aantal arbeidsongevallen	12	9	5	16	20	17	10	15	18	16
Aantal dagen werkonbekwaamheid	270	86	30	159	410	139	308	289	462	233

Financiële middelen

Financiële middelen zijn ook voor een politieorganisatie uitermate belangrijk.

We bespreken hier achtereenvolgens de inkomsten (hoe verwerft onze organisatie haar financiële middelen) en de uitgaven (waaraan worden de ter beschikking gestelde budgetten besteed).

Omdat bij de opmaak van het jaarverslag de rekening 2013 nog niet was afgesloten, beperken we ons tot de cijfers van de rekeningen van de laatste vijf jaar (2008 tot en met 2012).

De inkomsten

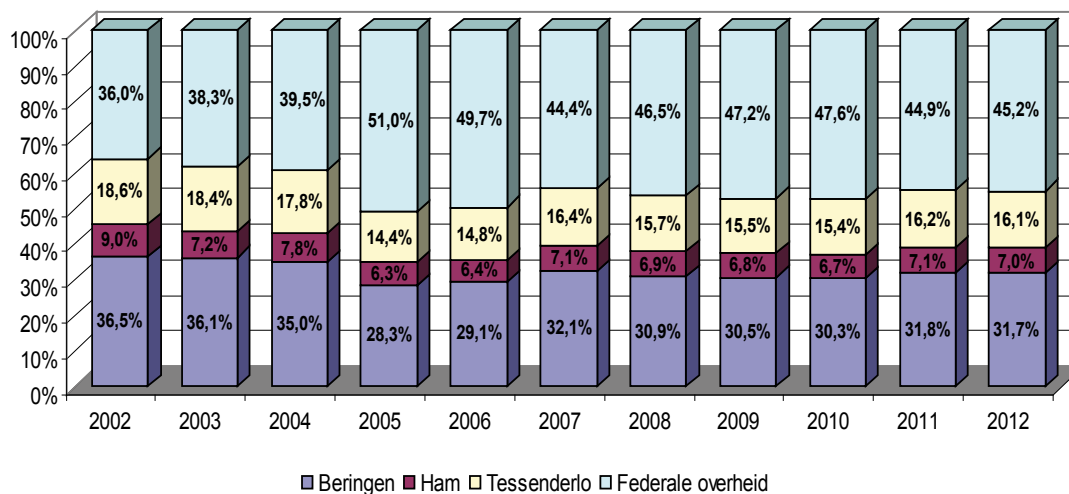
Het overgrote deel van de financiële middelen van onze politiezone komen van de bijdragen van de 3 gemeenten die deel uitmaken van de politiezone en van de diverse toelages van de federale overheid.

De verdeelsleutel voor de bijdragen van de 3 gemeenten werd als volgt bepaald:

- Beringen: 57,7647%
- Ham: 12,8132%
- Tessenderlo: 29,4221%

GEWONE ONTVANGSTEN	Rekening 2008	Rekening 2009	Rekening 2010	Rekening 2011	Rekening 2012
I. BIJDRAGEN GEMEENTE- BESTUREN	4.420.216,00	4.557.500,00	4.557.500,00	5.193.000,00	5.371.315,00
▪ Beringen	2.553.325,00	2.632.626,00	2.632.626,00	2.999.720,00	3.102.723,00
▪ Ham	566.371,00	583.962,00	583.962,00	665.390,00	688.238,00
▪ Tessenderlo	1.300.520,00	1.340.912,00	1.340.912,00	1.527.890,00	1.580.354,00
II. BIJDRAGEN HOGERE OVERHEID	3.844.228,52	4.081.413,58	4.144.135,76	4.238.813,44	4.428.462,33
III. ANDERE ONTVANGSTEN	235.251,73	87.154,51	160.700,82	142.328,11	135.977,46
SUBTOTAAL	8.499.696,25	8.726.068,09	8.862.336,58	9.574.141,55	9.935.754,79
IV. OVERBOEKINGEN	500.000,00	875.000,00	342.500,00	23.000,00	52.000,00
V. VORIGE DIENSTJAREN	1.289.289,24	772.613,19	12.013,00	718.742,82	920.148,94
TOTAAL GEWONE ONTVANGSTEN	10.288.985,49	10.373.681,28	9.216.849,58	10.315.884,37	10.907.903,73

Evolutie bijdrage gemeentebesturen en hogere overheid



De uitgaven

De gewone uitgaven bestaan voornamelijk uit personeelskosten. Daarnaast zijn er de werkingskosten, de overdrachten (tussenkost in de vakbondspremies en de bijdrage vriendenkring) en de schulden (financiële kosten en periodieke aflossingen van leningen).

GEWONE UITGAVEN	Rekening 2008	Rekening 2009	Rekening 2010	Rekening 2011	Rekening 2012
I. PERSONEELSKOSTEN	7.285.440,34	7.584.212,31	7.352.332,54	7.598.947,01	7.479.063,71
II. WERKINGSKOSTEN	747.543,77	755.773,03	904.882,12	858.661,06	853.706,49
III. OVERDRACHT	12.871,84	12.453,37	30.342,31	14.200,02	9.173,15
IV. SCHULD	490.109,65	444.615,08	435.249,43	441.345,54	448.547,13
SUBTOTAAL	8.535.965,60	8.797.053,79	8.722.806,40	8.913.153,63	8.790.490,48
V. VORIGE DIENSTJAREN	75.628,39	56.277,62	377.255,08	503.226,11	507.944,65
VI. OVERBOEKINGEN	1.070.000,00	1.086.900,00	107.000,00	249.902,00	710.431,00
TOTAAL GEWONE UITGAVEN	9.681.593,99	9.940.231,41	9.207.061,48	9.666.281,74	10.008.866,13

BUITENGEWONE UITGAVEN	Rekening 2008	Rekening 2009	Rekening 2010	Rekening 2011	Rekening 2012
I. INVESTERINGEN	368.736,55	230.163,03	223.728,77	122.107,53	227.412,10
II. VORIGE DIENSTJAREN	399.297,58	328.697,04	351.630,81	284.968,24	140.670,65
TOTAAL BUITENGEWONE UITGAVEN	768.034,13	558.860,07	575.359,58	407.075,77	368.082,75

Begroting 2013

Om toch een beeld te geven van het financiële plaatje voor 2013 vindt u hierna een overzicht van de begroting 2013 (inkomsten en uitgaven). We wijzen er wel op dat de rekeningcijfers van 2008 tot en met 2012 niet kunnen vergeleken worden met de begrotingscijfers.

BUITENGEWONE ONTVANGSTEN	Begroting 2013
I. OVERBOEKINGEN	277.350
II. OVERDRACHT	0
III. INVESTERING	750
IV. SCHULD	0
V. VORIGE DIENSTJAREN	1.212
TOTAAL BUITENGEWONE ONTVANGSTEN	279.312

BUITENGEWONE UITGAVEN	Begroting 2013
I. INVESTERINGEN	
Oprichting van gebouwen in uitvoering	12.400
Bureaumeubilair	8.000
Informaticamaterieel	49.200
Ander bureaumateriaal	0
Fietsen, brom- en motorfietsen	5.200
Auto's en bestelwagens	156.000
Speciale en andere voertuigen	0
Machines, exploitatiematerieel en uitrusting	48.300
II. VORIGE DIENSTJAREN	0
TOTAAL BUITENGEWONE UITGAVEN	279.100

GEWONE ONTVANGSTEN	Begroting 2013
I. BIJDRAGEN GEMEENTEBESTUREN	
Beringen	3.209.147
Ham	711.844
Tessenderlo	1.634.560
II. BIJDRAGEN HOGERE OVERHEID	
Federale Sociale Toelage I	525.787
Federale Sociale Toelage II	130.865
Premie hogere overheid voor GESCO-personeel	0
Bijdrage federale overheid detachering personeel	145.000
Federale basistoelage	2.601.942
Federale toelage uitrusting openbare orde	1.969
Bijkomende federale basistoelage	370.282
Federale toelage overeenkomst verkeersveiligheid	774.734
Bijkomende toelage indexering basistoelage	0
III. ANDERE ONTVANGSTEN	125.678
IV. OVERBOEKINGEN	0
V. VORIGE DIENSTJAREN	900.547
TOTAAL GEWONE ONTVANGSTEN	11.132.355

GEWONE UITGAVEN	Begroting 2013
I. PERSONEELSKOSTEN	7.925.806
II. WERKINGSKOSTEN	1.024.920
III. OVERDRACHT	13.500
IV. SCHULD	435.375
V. VORIGE DIENSTJAREN	338.795
VI. OVERBOEKINGEN	1.390.654,
TOTAAL GEWONE UITGAVEN	11.129.050

Belangrijkste investeringen

Aankoop van 2 elektrische fietsen

Omwille van de herkenbaar- en aanspreekbaarheid is een fiets voor een wijkagent dikwijls het meest aangewezen vervoermiddel. Voor sommigen is de fysieke inspanning die daarmee gepaard gaat een extra uitdaging maar wanneer grotere afstanden overbrugd moeten worden, wordt al snel uitgekeken naar een gemotoriseerd voertuig. In het verleden was dat de bromfiets of de auto. Met de opkomst van de elektrische fiets is een "groener" alternatief voor de bromfiets beschikbaar en dat is onze wijkdienst niet ontgaan. Om die reden werden in 2013 de eerste 2 elektrische fietsen aangekocht.

Aankoop van bijkomende uitrusting voor handhaving van de openbare orde

Teneinde te voldoen aan hogere uitrustingsvoorschriften voor opdrachten in het kader van de handhaving van de openbare orde werden bijkomende uitrustingsstukken aangekocht. Het betreft slagvesten, arm- en beenbeschermers, gasmaskers en wapenstokken voor 19 personeelsleden.

Aankoop van een stroomaggregaat

Een aantal stroompannes in de afgelopen jaren hebben ons doen beseffen hoe afhankelijk een moderne organisatie is van elektriciteit. De meest operationeel-kritische apparaten (servers, politieradio's en telefooncentrale) zijn al langer aangesloten op noodbatterijen maar daarmee kan slechts ongeveer 15 minuten onderbreking opgevangen worden. Bovendien valt de koeling van het serverlokaal weg waardoor de temperatuur al snel kritiek wordt. Om ook bij langere stroomonderbrekingen een minimale dienstverlening te kunnen blijven verzekeren werd een dieselaggregaat van 16kVA aangekocht.

Wijzigingen in het wagenpark

In 2013 werd een bestelling geplaatst voor 2 politiecombi's en 2 personenauto's. Eén auto is voor de wijkdienst, de andere voor de dienst operaties. Deze voertuigen werden aangekocht ter vervanging van andere versleten voertuigen.

Voertuigenpark

Motor- en bromfietsen

Nr-plaat	Merk	Type	Datum indienst	Datum uitdienst	Kilometerstand 31/12/2012	Kilometerstand 31/12/2013	Afgelegde km in 2013	Uitrusting
	Yamaha	Neo's YN50	1/02/2003		20.810	22.295	1.485	Bromfiets
	Yamaha	Neo's YN50	1/02/2003		15.321	18.460	3.139	Bromfiets
	Yamaha	Neo's YN50	1/02/2003		12.521	12.558	37	Bromfiets
	Yamaha	Neo's YN50	21/06/2005		19.649	20.523	874	Bromfiets
MLT075	Yamaha	FJR1300A	27/10/2005		48.310	50.343	2.033	Motor
WHX784	Kawasaki	ZGT40A	14/04/2009		23.109	26.733	3.624	Motor
Totaal aantal km afgelegd in 2013							11.192	

Auto's

Nr-plaat	Merk	Type	Datum indienst	Datum uitdienst	Kilometer- stand 31/12/2012	Kilometer- stand 31/12/2013	Afgelegde km in 2013	Uitrusting
EIL820	Nissan	Primera	8/10/2001		111.600	120.933	9.333	Gebanaliseerd
KCW802	Opel	Corsa	27/03/2003		79.698	89.943	10.245	Gebanaliseerd
PIW438	Opel	Vivaro	15/03/2004		150.619	169.847	19.228	Gebanaliseerd
TLW463	Peugeot	206	3/08/2005		141.676	154.420	12.744	Gebanaliseerd
VVF379	Opel	Astra	20/10/2006		51.828	59.326	7.498	Gebanaliseerd
XXC826	Opel	Combo	16/11/2007		49.780	60.938	11.158	Gebanaliseerd
049BLF	Volkswagen	Polo Trendline	6/04/2010		29.167	41.286	12.119	Gebanaliseerd
HBA346	Toyota	Avensis	20/04/2010		18.822	29.917	11.095	Gebanaliseerd
AET746	Volkswagen	Polo	24/03/1998		151.010	157.428	6.418	Interventiewagen
SHU236	Opel	Astra	21/11/1999		189.073	200.941	11.868	Interventiewagen
KCW801	Opel	Corsa	27/03/2003		117.686	131.940	14.254	Interventiewagen
KJW299	Renault	Megane	10/04/2003		73.664	78.436	4.772	Interventiewagen
VGU396	Peugeot	206	26/04/2006		72.616	82.752	10.136	Interventiewagen
XAN523	Peugeot	206	5/01/2007		66.180	79.810	13.630	Interventiewagen
245ACF	Peugeot	206	5/09/2008		45.323	58.867	13.544	Interventiewagen
257ACF	Peugeot	206	5/09/2008		36.169	44.311	8.142	Interventiewagen
927AGW	Nissan	X-trail	19/01/2009		79.982	102.060	22.078	Interventiewagen
PGI616	Volkswagen	Transporter T5	4/03/2004		29.5771	305.002	9.231	Kantoorwagen
TCA151	Volkswagen	Transporter T5	17/03/2005		257.407	266.353	8.946	Kantoorwagen
VIE426	Volkswagen	Transporter T5	15/05/2006		238.254	255.220	16.966	Kantoorwagen
XNQ781	Volkswagen	Transporter T5	2/07/2007		177977	190629	12652	Kantoorwagen
133BUG	Volkswagen	Transporter T5	28/06/2010		82.489	115.066	32.577	Kantoorwagen
1BFM827	Volkswagen	Transporter T5	19/05/2011		56.338	93.146	36.808	Kantoorwagen
1BFM790	Volkswagen	Transporter T5	19/05/2011		39.771	74.421	34.650	Kantoorwagen
1DJC794	Peugeot	207	5/06/2012		8.102	26.918	18.816	Kantoorwagen
1DJC764	Volkswagen	Transporter T5	19/06/2012		17.265	58.877	41.612	Kantoorwagen
1EFE030	Volkswagen	Transporter T5	14/11/2012		1.614	38.769	37.155	Kantoorwagen
1EFE060	Volkswagen	Transporter T5	14/11/2012		2.295	42.196	39.901	Kantoorwagen
YBI495	Mercedes	sprinter 515 CDI 4 6	13/12/2007		18.775	21.513	2.738	Troepentransport- voertuig
Totaal aantal gereden kilometers in 2013:							490.314	

Klachten en dankbetuigingen

In 2013 waren er 14 externe klachten over het optreden van medewerkers van onze politiezone. Alle klachten en onderzoeken werden gerapporteerd aan het Comité P en aan de Algemene Inspectie (AIG).

Waarover handelden de klachten in 2013

Klachten aangaande	Aantal
Niet optreden	3
Niet of slecht naleven van verplicht gestelde procedures	2
Controle adres woonplaats	1
Discretie/geheimhouding	1
Gebrek aan beleefdheid	1
Gebreken met betrekking tot het onthaal	1
Lakse of negatieve houding bij de taakuitvoering	1
Misbruik maken van dienst of middelen	1
Niet akteren	1
Willekeurige vrijheidsberoving	1
Woonstschennis	1
Totaal	14

Resultaten van de onderzoeken

	Aantal klachten	Mogelijke disfunctie aanwezig	Geen disfunctie vastgesteld	Nog geen beslissing
Klachten intern behandeld	3	1	2	0
Klachten behandeld na overdracht door Comité P of AIG	7	0	7	0
Klachten behandeld door Comité P of AIG (met beslissing door Comité P of AIG)	4	0	4	0
Totaal aantal behandelde klachten	14	1	13	0

Evolutie aantal klachten

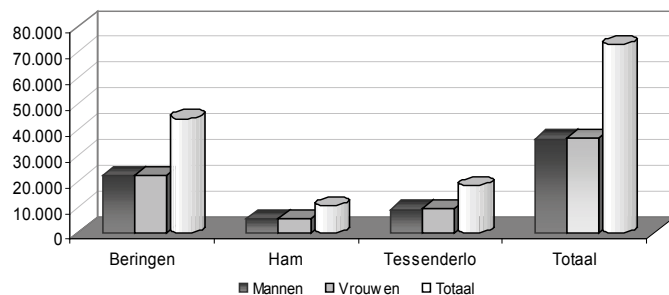


In 2013 ontvingen wij ook een 7-tal schriftelijke dankbetuigingen vanwege burgers, andere politiediensten of organisaties voor onze dienstverlening, onze medewerking bij het oplossen van een misdrijf of de begeleiding bij een manifestatie.

Demografische gegevens

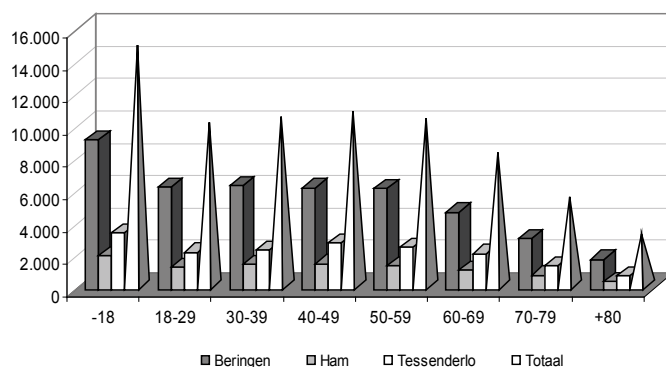
Aantal inwoners per gemeente volgens geslacht

	Beringen	Ham	Tessenderlo	Totaal
Mannen	22.134	5.288	8.998	36.420
Vrouwen	22.116	5.296	9.204	36.616
Totaal	44.250	10.584	18.202	73.036



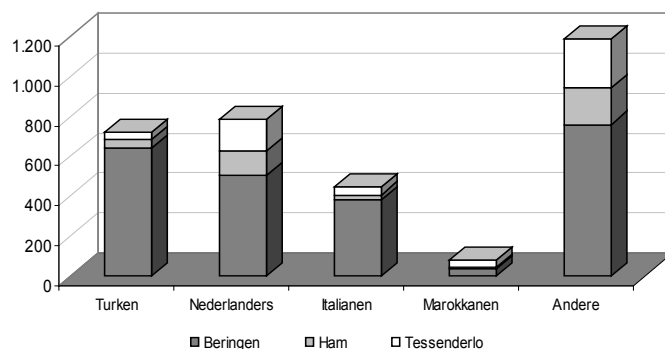
Aantal inwoners per gemeente volgens leeftijd

	Beringen	Ham	Tessenderlo	Totaal
-18	9.218	2.082	3.475	14.775
18-29	6.313	1.389	2.309	10.011
30-39	6.396	1.529	2.433	10.358
40-49	6.299	1.584	2.871	10.754
50-59	6.245	1.468	2.615	10.328
60-69	4.796	1.188	2.214	8.198
70-79	3.134	867	1.457	5.458
+80	1.849	477	828	3.154
Totaal	44.250	10.584	18.202	73.036



Aantal inwoners per gemeente volgens nationaliteit

	Beringen	Ham	Tessenderlo	Totaal
Belgen	41.929	10.198	17.701	69.828
Turken	640	45	31	716
Nederlanders	505	122	157	784
Italianen	382	24	40	446
Marokkanen	36	11	33	80
Anderen	758	184	240	1.182
Totaal	44.250	10.584	18.202	73.036



Bron: Bevolkingsgegevens van de gemeentes - toestand 31/12/2013

Meldingen

Alle binnenkomende oproepen, klachten en/of aangiften –ongeacht of dit nu telefonisch, via de 101 of mondeling op één van de onthaalpunten gebeurt– worden geregistreerd in de module “Meldingen”.

Op deze wijze kan steeds opgevolgd worden welk gevolg er aan een bepaalde oproep of klacht gegeven werd.

In de onderstaande tabel vindt u een overzicht van de aard van binnengekomen meldingen.

- Onder “aard van de melding” dient te worden begrepen: de aard van het feit zoals het ter kennis wordt gebracht aan de operator. Dit kan verschillend zijn van de uiteindelijke kwalificatie van de gebeurtenis (bv. een ter kennis gebracht verkeersongeval stoffelijke schade blijkt uiteindelijk een verkeersongeval met gekwetsten te zijn).
- Tevens werd een opdeling gemaakt naar de gemeente waar de feiten zich hebben voorgedaan.
- De meldingen van feiten die buiten onze politiezone gebeurd zijn, maar een mogelijke weerslag konden hebben op de zone, zijn opgenomen in de rubriek “andere”.

	Beringen	Ham	Tessenderlo	Andere	Totaal 2013	Totaal 2012
Alarmmeldingen						
Agressiealarm	14	4	9	0	27	24
Brandalarm	25	1	4	2	32	30
Brandkastalarm	5	0	2	1	8	2
Gasalarm	2	0	1	0	3	1
Hold-up alarm	21	2	9	0	32	13
Inbraakalarm	117	21	50	2	190	151
Onbepaald alarm	25	6	6	0	37	35
Vals alarm	4	1	1	0	6	7
Bijstand						
Bijstand andere	54	10	14	13	91	78
Bijstand gerechtsdeurwaarder	31	0	8	1	40	25
Controle	77	14	30	1	122	87
Navolgende tussenkomst voor externe politiedienst	65	10	21	36	132	141
Navolgende tussenkomst voor interne dienst	13	4	8	6	31	20
Versterking externe politiedienst (geen onderzoek)	8	1	4	4	17	24
Versterking interne dienst	4	0	1	2	7	1
Dieren						
Aantreffen krenge	33	2	20	0	55	41
Dierenbescherming - inbreuk algemeen	44	6	31	4	85	58
Gevaarlijke dieren/onbeheerde dieren	375	89	178	13	655	813
Hinder door dieren	8	7	17	1	33	51
Jacht, vis- en vogelvangst	6	1	5	1	13	18
Schade door dieren	17	1	7	1	26	24
Sluikslachting	0	0	0	0	0	1
Goederen						
Beschadigingen - vernielingen						
Beschadiging gewassen/ landbouwgrond	4	1	3	0	8	7
Beschadiging nutsleidingen	13	3	6	0	22	26
Beschadiging voertuig	36	12	30	11	89	96
Graffiti	5	0	0	0	5	4
Grafschennis	1	0	0	0	1	1

	Beringen	Ham	Tessenderlo	Andere	Totaal 2013	Totaal 2012
Onopzettelijke beschadiging	15	4	17	5	41	51
Opzettelijke beschadiging - vandalisme	174	23	75	7	279	374
<u>Diefstallen</u>						
Afzetterij	5	1	4	0	10	15
Diefstal auto-onderdelen/nummerplaat	19	1	16	8	44	48
Diefstal braak/inklimming/valse sleutels	263	97	99	11	470	455
Diefstal eenvoudige	122	32	78	79	311	332
Diefstal fiets/bromfiets	58	20	55	5	138	144
Diefstal loonbedienden - huisdiefstal	5	1	4	0	10	21
Diefstal nutsvoorzieningen	7	0	2	0	9	7
Diefstal uit voertuig	17	8	20	27	72	96
Diefstal voertuig (geen fiets/bromfiets)	18	1	13	2	34	33
Diefstal vrachtwagen/aanhangwagen/oplegger	12	3	5	0	20	11
Diefstal winkel/warenhuis	39	3	28	1	71	72
Gauwdiefstal	17	4	10	80	111	141
Heterdaad diefstal in handelszaak	2	2	0	0	4	3
Heterdaad diefstal in woning	0	0	0	0	0	1
Heterdaad diefstal loonbedienden-huisdiefstal	1	1	0	0	2	3
Heterdaad diefstal nutsvoorzieningen	0	1	1	0	2	2
<u>Noodsituatie goederen</u>						
Brand/brandstichting	76	6	31	4	117	125
Stormschade	52	6	23	2	83	43
Wateroverlast - waterlek	18	7	17	1	43	56
<u>Poging diefstallen</u>						
Poging diefstal auto-onderdelen / nummerplaat	0	0	0	0	0	2
Poging diefstal braak/inklimming/valse sleutels	50	23	26	2	101	98
Poging diefstal eenvoudige	3	1	1	0	5	2
Poging diefstal fiets/bromfiets	0	0	2	0	2	4
Poging diefstal uit voertuig	1	2	1	2	6	9
Poging diefstal voertuig (geen fiets/bromfiets)	3	0	0	0	3	3
Poging diefstal winkel/warenhuis	1	1	0	0	2	4
Poging gauwdiefstal	0	0	0	0	0	1
<u>Probleemsituatie goederen</u>						
Bedrieglijke verberging goederen	0	0	0	1	1	7
Gebruik gestolen/vervalste betaalmiddelen/documenten	1	0	0	0	1	4
Kraken van een pand	3	1	0	0	4	3
Valsheid in geschriften en gebruik ervan	8	1	3	5	17	11
Valsmunterij/vals geld	0	0	0	1	1	0
Zegelverbreking	1	0	0	0	1	0
<u>Verloren/gevonden goederen</u>						
Verlies documenten	673	166	364	330	1533	1640
Verlies goederen	251	73	103	50	477	435
Vinden gestolen fiets/bromfiets	49	27	77	1	154	188
Vinden gestolen goederen algemeen	10	5	7	10	32	33
Vinden gestolen voertuig (geen fiets/bromfiets)	5	0	5	0	10	8

	Beringen	Ham	Tessenderlo	Andere	Totaal 2013	Totaal 2012
Vinden goederen (niet gestolen)	140	84	164	66	454	452
Milieu						
Aanplakking	0	0	1	0	1	1
Bos- en veldwetboek	4	3	13	0	20	30
Bouwovertreding	5	1	0	0	6	5
Geluidshinder/nachtlawaai	387	91	131	2	611	531
Huisvuil	6	0	3	0	9	17
Luchtverontreiniging	1	5	5	0	11	1
Meststoffen	1	0	3	0	4	1
Reukhinder - stank	6	2	7	0	15	22
Sluiklozing	0	3	1	0	4	4
Sluikstorten afvalstoffen	122	21	86	0	229	243
Vellen van bomen	4	4	2	0	10	8
Verbranden afval - vuur maken	29	6	29	0	64	73
Waterverontreiniging	3	1	3	1	8	1
Openbare orde						
Openbare rust						
Betoging - staking	6	20	0	0	26	10
Handel (markt/braderie)	2	0	0	0	2	0
Moeilijkheden bij sportgebeuren	0	0	0	0	0	2
Moeilijkheden bij volkstoeloop	7	3	8	1	19	26
Vraag voor toezicht	29	10	15	0	54	70
Openbare veiligheid						
Bommelding	0	1	0	0	1	1
Dreiging banditisme/terrorisme	0	0	0	0	0	1
Electriciteitsstoring	1	1	2	0	4	13
Gaslek	10	1	2	0	13	12
Instorting - vallende voorwerpen	4	0	1	0	5	4
Ontploffing	12	1	3	1	17	31
Scheepvaartongeval	0	0	0	0	0	1
Vereniging misdadigers	1	0	0	0	1	0
Personen						
Andere						
Hulpverlening - raadgeving- informatie	58	6	23	8	95	94
Informatie over geseind persoon-CSB-Schengen	2	0	1	1	4	3
Nodeloze/kwaadwillige/stomme oproep	54	9	27	1	91	81
Verwittiging familie - overbrengen bericht	6	1	1	0	8	9
Andere probleemsituaties						
Aantreffen lijk	4	0	3	1	8	11
Bedelaar - straatmuzikant	9	1	5	0	15	20
Dakloze	3	3	1	0	7	7
Geesteszieke - dement persoon - collocatie	32	17	13	3	65	248
Mensenhandel	0	0	1	1	2	0
Opsporen/aantreffen geseind persoon	20	4	2	0	26	30
Smaad aan ambtenaar	0	0	1	0	1	1
Valse naamdracht	2	1	0	0	3	9
Verdachte toestand	694	163	277	15	1149	1088

	Beringen	Ham	Tessenderlo	Andere	Totaal 2013	Totaal 2012
<u>Noodsituatie fysieke toestand</u>						
Onopzettelijke slagen en verwondingen	3	0	0	1	4	12
Valpartij	38	6	12	0	56	68
<u>Noodsituatie minderjarigen</u>						
Kind in noodsituatie	18	3	11	3	35	34
Kindermishandeling	3	1	0	1	5	5
Onbuigzaamheid minderjarige	11	1	4	2	18	21
Onrustwekkende verdwijning minderjarige	10	4	5	1	20	13
Parentale ontvoering	0	1	0	0	1	2
Schoolverzuim	1	0	4	1	6	14
Verdwijning - weggelopen minderjarige	19	3	4	5	31	34
<u>Noodsituatie persoon</u>						
Aantreffen gekwetst - onwel persoon	36	3	18	0	57	56
Bedreiging	86	17	37	10	150	153
Bewoner geeft geen levensteken	19	2	8	0	29	19
Drenkeling	0	0	0	0	0	3
Hulpgeroep/hulpverlening personen	122	26	38	4	190	161
Moeilijkheden in gezin met slagen/geweld	121	20	48	7	196	171
Ongevallen andere dan verkeer	4	1	0	0	5	6
Onrustwekkende verdwijning meerderjarige	22	1	10	6	39	26
Ontvoering persoon	1	0	0	0	1	1
Verdwijning - weggelopen meerderjarige	10	5	8	4	27	28
Vergiftiging	2	0	0	0	2	4
Zelfmoord	8	1	2	1	12	13
Zelfmoordpoging	25	3	10	1	39	39
<u>Noodsituatie persoon - wapens/geweld</u>						
Afpersing	0	0	1	0	1	4
Bedreiging met wapen	11	2	3	1	17	19
Diefstal met geweld/wapen	6	0	1	3	10	5
Gijzeling	0	0	0	0	0	1
Vechtpartij - opzettelijk slagen	79	33	43	33	188	160
Vechtpartij in bende	8	0	4	1	13	12
Vechtpartij met steek- of snijwapen	4	0	0	0	4	4
Vuurwapengebruik - schietpartij	11	2	1	0	14	12
<u>Probleemsituatie</u>						
Overbrenging opvangtehuis	0	0	0	0	0	2
<u>Probleemsituatie fysieke toestand</u>						
Dronken persoon	36	9	12	0	57	57
<u>Probleemsituatie geschillen</u>						
Belediging - laster - eerroof	11	8	8	5	32	34
Burentwist	64	34	35	1	134	194
Burgerlijk geschil algemeen	84	32	44	12	172	192
Feitelikheden-discussie-onenigheid	120	30	55	15	220	172
Lastigvallen persoon	33	15	8	6	62	86
Misbruik van vertrouwen/oplichting	67	29	53	32	181	184
Moeilijkheden bezoekrecht	91	21	74	68	254	273
Moeilijkheden in gezin zonder slagen	126	26	69	6	227	223

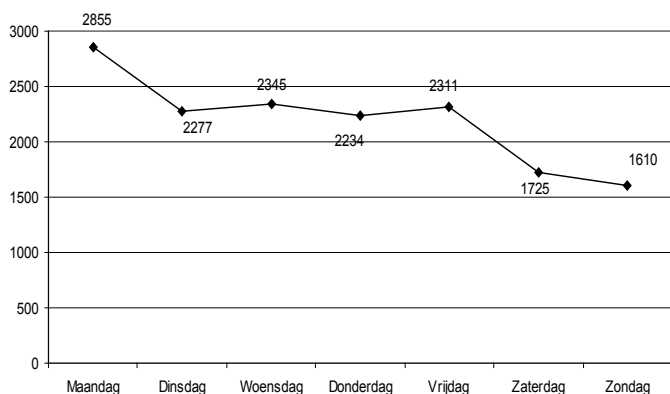
	Beringen	Ham	Tessenderlo	Andere	Totaal 2013	Totaal 2012
Moeilijkheden in herberg	7	0	2	0	9	10
Moeilijkheden met dronken persoon	26	10	12	0	48	57
Moeilijkheden met persoon	162	50	87	7	306	371
Niet betalen onderhoudsgeld	1	0	1	0	2	3
Pesterijen - baldadigheden	25	1	5	6	37	48
Racisme - xenofobie	1	0	2	1	4	6
Stalking	29	7	29	14	79	151
Toezicht afhalen kledij/goederen	9	1	8	1	19	7
Verlaten echtelijke woonst	16	11	19	1	47	74
Woonstschennis/huisvredebreuk	2	0	2	0	4	7
Zeden						
Aanranding van de eerbaarheid	4	3	4	5	16	15
Aanzetten tot ontucht	1	0	0	0	1	1
Exhibitionisme	6	2	6	0	14	20
Gluurder	0	0	0	0	0	2
Ongewenste seksuele intimiteiten	3	3	2	2	10	1
Openbare zedenschennis	2	0	4	1	7	6
Pedofilie	3	0	0	0	3	0
Verkrachting	9	2	1	3	15	11
Specifieke domeinen						
Alcohol						
Sluikstokerij	0	0	0	0	0	1
Arbeid - tewerkstelling - handel						
Ambulante activiteiten	4	3	1	0	8	3
Arbeidsreglementering	1	1	0	0	2	3
Onwettige handelspraktijken	6	1	4	0	11	18
Drugs						
Drugs - bezit	35	3	10	0	48	23
Drugs - fabricatie	3	1	0	0	4	7
Drugs - gebruik in groep	10	2	4	0	16	10
Drugs - gebruik individueel	4	2	3	0	9	5
Drugs - handel	24	2	3	0	29	25
Drugs - overdosis	1	0	0	0	1	1
Drugs - trafiek	1	0	0	0	1	2
Lokale meldingen						
Gewone kennisgeving	151	46	172	24	393	433
Overige						
Federale wetgeving	34	12	18	0	64	56
Gemeentelijke wetgeving	3	3	5	0	11	6
Provinciale wetgeving	0	0	0	0	0	1
Vreemdelingen						
Vreemdelingenwetgeving	7	3	1	1	12	19
Wapens, munitie en springstoffen						
Aantreffen wapens, munitie, springstoffen	8	1	4	0	13	22
Bezit wapens, munitie, springstoffen	18	3	9	0	30	41
Gebruik wapens, munitie, springstoffen	7	1	2	0	10	30
Handel	0	0	1	0	1	0

	Beringen	Ham	Tessenderlo	Andere	Totaal 2013	Totaal 2012
<u>Welzijn en volksgezondheid</u>						
Ongezonde woning	1	0	0	0	1	3
Voedselvergiftiging	2	0	0	0	2	3
<u>Verkeer</u>						
<u>Inbreuken</u>						
Achterlaten voertuig/wrak	3	0	0	0	3	19
Andere inbreuken	5	6	5	1	17	15
Autokeuring	7	2	4	0	13	6
Belemmering in- of uitrit	14	2	20	0	36	37
Inschrijving voertuig	12	5	3	1	21	16
Luchtvaartwetgeving	0	0	0	0	0	3
Niet verzekerd voertuig	45	13	26	0	84	70
Onverantwoord rijgedrag	99	17	31	5	152	155
Parkeerovertreding	159	17	103	2	281	289
Rijbewijs	6	1	0	0	7	14
Spoorwegwetgeving	1	0	0	0	1	1
Verkeersagressie	17	3	5	5	30	17
<u>Veiligheid</u>						
Bevuilde rijbaan	20	5	18	1	44	61
Defecte openbare verlichting	1	3	2	0	6	17
Defecte verkeerslichten	17	2	0	0	19	22
Defekte verkeerssignalisatie	15	2	10	0	27	23
Gevaarlijke toestand	9	4	7	0	20	27
Spookrijder	1	1	0	0	2	4
Sturen onder invloed	54	19	22	2	97	88
Verlies benzine-olie-mazout	17	1	9	0	27	36
Wegvervorming	12	2	12	0	26	22
<u>Verkeersongevallen</u>						
VKO dodelijke afloop	0	0	1	0	1	0
VKO lichamelijk letsel	139	27	63	1	230	233
VKO lichamelijk letsel met vluchtmisdrijf	11	2	8	1	22	20
VKO stoff. schade met vluchtmisdrijf	160	32	83	53	328	343
VKO stoffelijke schade	423	88	184	55	750	730
<u>Vervoer</u>						
Personenvervoer	0	0	0	0	0	1
Uitzonderlijk vervoer	2	2	0	0	4	7
<u>Vlotheid</u>						
Aangereden dier	5	3	2	0	10	17
Hinderende weersomstandigheden	17	2	6	0	25	13
Hindernis op rijbaan	51	7	37	0	95	88
Verkeershinder algemeen	67	10	41	0	118	157
Verlies lading	11	1	2	1	15	18
Eindtotaal	7.986	1.972	4.141	1.258	15.357	16.013

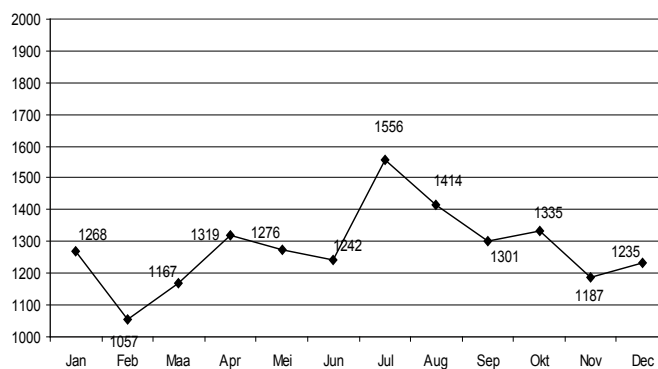
Hoogst aantal geregistreerde meldingen

	Aantal 2013	Rangorde 2013	Aantal 2012	Rangorde 2012
Verlies documenten	1533	1	1640	1
Verdachte toestand	1149	2	1088	2
VKO stoffelijke schade	750	3	730	4
Gevaarlijke dieren/onbeheerde dieren	655	4	813	3
Geluidshinder/nachtlawaai	611	5	531	5
Verlies goederen	477	6	435	8
Diefstal braak/inklimming/valse sleutels	469	7	455	6
Vinden goederen (niet gestolen)	454	8	452	7
Gewone kennisgeving	393	9	433	9
VKO stoff. schade met vluchtmisdrijf	328	10	343	12
Diefstal eenvoudige	311	11	332	13
Moeilijkheden met persoon	306	12	371	11
Parkeerovertreding	281	13	289	14
Opzettelijke beschadiging - vandalisme	279	14	374	10
Moeilijkheden bezoekrecht	254	15	273	15
VKO lichamelijk letsel	230	16	233	18
Sluikstorten afvalstoffen	229	17	243	17
Moeilijkheden in gezin zonder slagen	227	18	223	19
Feitelijkheden-discussie-onenigheid	220	19	172	24
Moeilijkheden in gezin met slagen	196	20	171	25

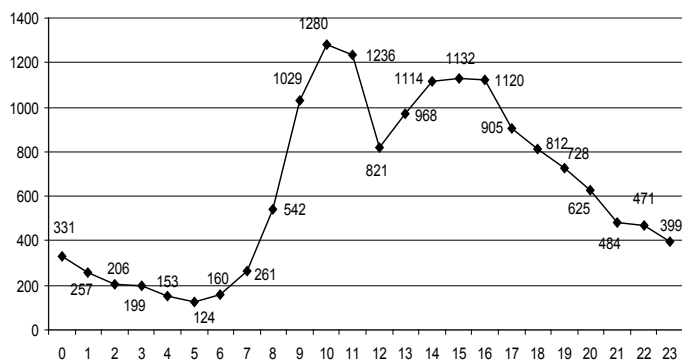
Aantal meldingen per weekdag



Aantal meldingen per maand



Aantal meldingen per uur



Interventies

In totaal werden er in 2013 9.549 interventies uitgevoerd. We spreken van een interventie wanneer, na een binnengekomen oproep, een interventieploeg ter plaatse gestuurd wordt.

Hierna vindt u een overzicht van de tien meest voorkomende interventies en hun procentuele verdeling t.a.v. het totaal aantal interventies. Tevens vindt u een overzicht van de gemeente waar de interventies hebben plaatsgevonden.

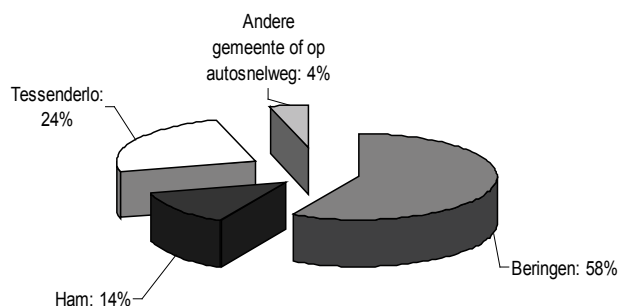
De 10 meest voorkomende interventies

Aard interventie	Aantal 2012	Aantal 2013	Procentuele verdeling in 2013
Verkeersongeval	1.181	1.159	12%
Familiale moeilijkheden/moeilijkheden tussen personen	1.053	1.039	11%
Diefstallen	908	883	9%
Verdachte toestand	804	845	9%
Gevaarlijke dieren/onbeheerde dieren	516	436	5%
Geluidshinder/nachtlawaai	450	566	6%
Alarmmelding	229	342	4%
Beschadigingen	346	287	3%
Informatieverstrekking/hulpverlening aan personen	308	376	4%
Hulpgeroep/hulpverlening personen	288	337	4%
Andere interventies	3.230	3.279	34%
Totaal	9.313	9.549	100%

Plaats van de interventies

Gemeente	Aantal 2012	Aantal 2013	Procentuele verdeling in 2013
Beringen	5.498	5.515	58%
Ham	1.254	1.297	14%
Tessenderlo	2.275	2.324	24%
Andere gemeente of op autosnelweg	414	413	4%
Totaal	9.441	9.549	100%

Procentuele verdeling uitgevoerde interventies naar gemeente



Bron: ISLP-gegevens PZ Beringen/Ham/Tessenderlo

Kantschriften

Onderwerp kantschrift	Kantschriften met PV	Kantschriften zonder PV	Totaal 2013	Totaal 2012
Bijkomende onderzoek/verhoor - gemeen recht	1.052	131	1.183	1.015
Bet. boete/minn. schikking/gerechtskosten	306	850	1.156	1.212
Bijkomende onderzoek/verhoor - verkeersinbreuk	928	62	990	1.176
Rijbewijs/rijverbod - betekening	160	652	812	917
APO dossier andere zone	661	28	689	612
Herinnering	344	90	434	399
Herinnering - Dossier reeds verzonden	5	289	294	408
Bijvoegen stukken	39	243	282	218
Bijkomende onderzoek/verhoor - verkeersongeval	156	15	171	237
Andere	124	46	170	196
Voorwaardelijke invrijheidsstelling/bericht	37	77	114	60
Inlichtingen	71	11	82	75
Moraliteitsonderzoek	45	10	55	42
Naturalisatie	43	5	48	212
APO dossier feit eigen zone	20	21	41	62
Dagv./oproeping/zittingsber. - afgifte - nazicht	20	12	32	58
Gerechtelijke akte - afgifte - nazicht	10	22	32	15
Gevangenisbriefje - afgifte	6	24	30	50
Vattingsbevel	17	8	25	13
Deurwaardersexploten - nazicht - afgifte	6	12	18	22
Adoptie	13	3	16	12
Schaderegeling	7	0	7	11
Afgifte/afhaling - andere	0	1	1	13
APO aanvraag vertaling	1	0	1	1
Berisping	0	0	0	1
Eindtotaal	4.071	2.612	6.683	7.037

Woonstcontroles

Overzicht aantal uitgevoerde woonstcontroles.

	2005	2006	2007	2008	2009	2010	2011	2012	2013
Aantal	3.710	3.745	3.981	4.427	3.867	4.249	4.049	4.345	4.103

Opgestelde processen-verbaal

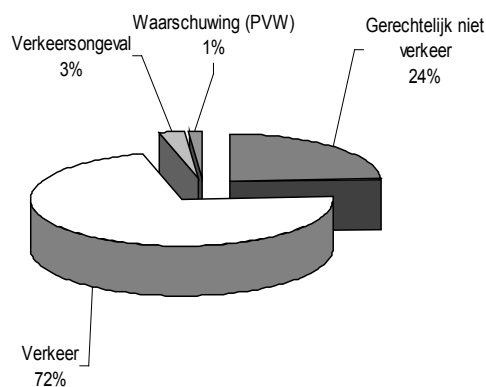
In de hiernavolgende tabel vindt u een overzicht van het aantal processen-verbaal dat werd opgesteld in 2013. In deze tabel werd een opsplitsing gemaakt tussen de aanvankelijke en navolgende processen-verbaal.

De cijfers van de navolgende processen-verbaal bevatten eveneens de processen-verbaal die opgesteld werden naar aanleiding van kantschriften.

In het cijfer van de verkeersinbreuken zijn ook de onmiddellijke inningen begrepen.

Processen-verbaal inzake:	Aanv. P.V.'s	Nav. P.V.'s	Totaal 2013	Totaal 2012	Totaal 2011
Gerechtelijk niet verkeer	5.726	4.172	9.898	9.401	9.393
Verkeersinbreuken	27.165	2.294	29.459	28.130	21.117
Verkeersongeval	703	430	1.133	1.379	1.636
Waarschuwing	523		523	432	470
Eindtotaal	34.117	6.896	41.013	39.342	32.616

Procentuele verdeling processen-verbaal in 2013



Gerechtigde feiten

Het overzicht op de vorige pagina gaf u een idee van het aantal processen-verbaal dat werd opgesteld. In dit gedeelte gaan we verder in op de feiten waarop deze processen-verbaal betrekking hebben. Vermits in één P.V. meerdere feiten kunnen gevaloriseerd worden, ligt het cijfer van de feiten hoger dan het cijfer van de P.V.'s.

Omschrijving feit	Aantal 2013	Aantal 2012
Misdrijven tegen openbare trouw		
Aanmatiging ambt	2	0
Namaking	1	1
Valse getuigenis	3	2
Valse naamdracht	6	8
Valsheid in informatica	1	2
Valsheid in openbare geschriften	11	7
Valsheid in particuliere geschriften	30	24
Valsmunterij	1	1
Misdrijven tegen gezag van overheid		
Smaad, weerspanning (nodeloos alarm/oproep)	17	25
Misdrijven tegen veiligheid van de staat		
Inwendige staatsveiligheid	0	0
Uitwendige staatsveiligheid	0	0
Misdrijven tegen de openbare veiligheid		
Bedreigingen - valse meldingen - verdachte handelingen	187	184
Ontvluchting van gevangenen	8	7
Vereniging van misdadigers	2	3
Misdrijven tegen lichamelijke integriteit		
Exploitatie van bedelarij	0	1
Moord - doodslag	2	3
Onopzettelijke slagen en ongevallen (niet verkeer)	3	3
Onterende handelingen	0	1
Onthouding van voedsel of verzorging	0	1
Opzettelijke slagen en verwondingen	339	274
Schuldig verzuim	4	3
Toediening van schadelijke stoffen	1	0
Vergiftiging voedselwaren	0	1
Vruchtafdriving	1	0
Misdrijven tegen persoonlijke vrijheid		
Vermiste, ontvoerde personen	29	22
Misdrijven tegen morele waarden		
Belaging/stalking	80	96
Beledigingen - laster - eerroof	35	49
Schending briefgeheim	3	0
Woonstschennis - schending privacy	6	11
Zedenmisdrijven	86	57
Misdrijven tegen familie		
Echtelijke- en familiale geschillen	256	233
Diefstal en afpersing		
Diefstal - eenvoudige	682	680
Diefstal met braak, inklimming, valse sleutels	667	727
Diefstal met geweld of wapen	40	28
Huis- en loondiefstal	19	26
Winkeldiefstal	69	59

Bedrogmisdrijven tegen de eigendommen		
Afzetterij	1	2
Faillissement	6	0
Heling	5	8
Ongedekte cheques	1	0
Oplichting, misbruik van vertrouwen en aanverwante misdrijven	174	211
Inbreuken tegen informaticasystemen		
Hacking	11	9
Sabotage	3	11
Gewelddadige misdrijven tegen eigendommen		
Onopzettelijke brandstichting	17	24
Opzettelijke brandstichting	28	27
Vernielingen, beschadiging, vandalisme (opzettelijk)	384	492
Sociaal strafwetboek		
Pesterijen	2	0
Schriftvervalsing in sociaal strafrecht	1	1
Zwartwerk	1	2
Andere inbreuken		
Mensenhandel	1	0
Nachtlawaaï	1	0
Toebrengen van schade	28	26
Bijzondere wetten		
Auteursrechten	2	1
Doping	1	0
Economische misdrijven	1	10
Fiscale fraude	0	1
Handelspraktijken	1	0
Identiteitskaart/woonplaats	131	106
Milieuwetgeving	33	24
Niet gespecificeerd	1	1
Openbare dronkenschap	33	23
Racisme en xenofobie	10	12
Sociale zekerheid	0	1
Verdovende middelen	280	164
Volksgezondheid	0	4
Vreemdelingen	33	27
Wapens en springstoffen	99	77
Inbreuken politiereglementen		
Containerpark	0	1
Geluidshinder	5	5
Huisvuil	0	3
Loslopende honden	14	7
Sluikstoken	3	6
Sluikstorten	48	41
Andere inbreuken	2	3
Feiten geen misdrijf		
Diverse inlichtingen aan gerechtelijke overheid	58	89
Oproepen/nutteloze oproepen	4	12
Toebrengen van schade	12	19
Verloren/gevonden voorwerpen	2.106	1.964
Zelfmoord	28	14
Ziekte en overlijden (niet tgv. ongeval)	44	39
Eindtotaal	6.204	6.006

Feiten verkeer

In dit overzicht werden alle verkeersinbreuken opgenomen; het betreft dus zowel de processen-verbaal inzake verkeer als de onmiddellijke inningen.

Overtreding	Aantal 2013	Aantal 2012
Snelheid	23.955	21.689
Stilstaan en parkeren	14.26	1.337
Technische eisen (behalve banden en lading)	844	605
Andere inbreuken globaal	708	358
Niet naleven verkeerslichten	322	304
Veiligheidsgordel/kinderzitje	321	377
Ontbreken van een verzekering	280	198
Inschrijving	267	216
Niet handenvrij telefoneren	246	453
Rijbewijs	197	137
Niet naleven andere verkeerstekens	180	125
Gebruik van lichten	171	170
Voorrang	36	12
Richtingverandering	29	31
Inhalen	14	11
Overschrijden van een doorlopende witte lijn	13	30
Bevelen bevoegd persoon	12	11
Houding tegenover voetgangers	6	6
Vervoer van personen	6	5
Banden	4	10
Lading	2	13
Totaal	29.039	26.098

Processen-verbaal verkeersongevallen

Aard ongeval	Aantal 2013	Aantal 2012
Verkeersongeval met gewonden	220	259
Verkeersongeval met stoffelijke schade	480	565
Verkeersongeval met doden	1	3
Totaal	701	827

Inbraken*

Politiezone

Inbraken in woningen

Politiezone	2004	2005	2006	2007	2008	2009	2010	2011	2012	2013
Januari	16	12	28	25	38	16	30	20	19	16
Februari	16	16	8	18	20	22	23	16	17	28
Maart	7	15	15	33	31	15	19	31	28	18
April	5	11	11	16	13	11	15	9	30	24
Mei	14	8	22	11	21	10	12	15	21	18
Juni	5	13	16	34	14	12	6	9	32	15
Juli	9	11	10	19	21	12	19	9	12	14
Augustus	16	24	14	8	15	19	12	8	13	17
September	8	14	17	13	22	22	7	13	22	22
Oktober	11	12	16	8	59	17	21	18	24	36
November	11	29	18	35	44	16	14	25	41	35
December	11	35	38	37	16	28	10	26	28	36
Totaal	129	200	213	257	314	200	188	199	287	279

Inbraken in bedrijven

Politiezone	2004	2005	2006	2007	2008	2009	2010	2011	2012	2013
Januari	8	1	3	7	0	4	2	5	4	0
Februari	8	2	6	3	2	5	2	0	1	1
Maart	4	0	1	6	4	6	1	5	5	1
April	3	6	5	3	2	2	3	0	2	4
Mei	4	10	4	4	9	6	5	0	2	4
Juni	3	4	1	2	12	6	2	4	5	3
Juli	6	8	6	2	13	1	5	6	1	0
Augustus	4	8	2	3	6	3	3	1	1	4
September	4	3	8	3	2	1	3	2	1	2
Oktober	5	8	7	0	3	9	2	2	0	6
November	6	3	7	2	3	1	3	2	3	4
December	3	3	3	1	1	4	1	3	2	4
Totaal	58	56	53	36	57	48	32	30	27	33

Inbraken in andere gebouwen

Politiezone	2004	2005	2006	2007	2008	2009	2010	2011	2012	2013
Januari	3	9	5	4	5	13	3	8	5	10
Februari	9	3	4	8	11	14	11	8	9	2
Maart	5	4	6	12	8	3	15	10	10	8
April	8	8	7	7	7	11	13	13	7	6
Mei	7	12	9	11	12	10	6	7	9	8
Juni	7	5	11	12	7	6	7	8	5	13
Juli	8	15	5	7	6	8	6	8	12	10
Augustus	4	11	3	4	7	6	11	4	9	14
September	7	17	6	6	5	10	10	9	9	9
Oktober	10	14	11	6	8	6	10	9	15	11
November	11	10	3	6	15	7	6	9	10	13
December	7	14	8	4	11	9	12	4	16	5
Totaal	86	122	78	87	102	103	110	97	116	109

* Inclusief pogingen

Bron: ISLP-gegevens PZ Beringen/Ham/Tessenderlo

Beringen

Inbraken in woningen

Beringen	2004	2005	2006	2007	2008	2009	2010	2011	2012	2013
Januari	9	4	10	15	23	13	11	14	13	5
Februari	11	12	7	10	13	12	13	13	10	17
Maart	4	8	9	19	20	10	10	19	20	13
April	3	7	8	10	7	7	9	4	11	13
Mei	4	7	13	10	18	7	10	12	16	9
Juni	1	11	9	16	7	9	3	3	17	11
Juli	1	9	6	10	16	8	12	7	7	11
Augustus	12	6	6	3	12	6	6	7	8	12
September	5	11	8	9	16	9	4	8	10	14
Oktober	4	8	9	6	41	7	6	9	11	23
November	3	17	7	24	29	10	7	19	23	18
December	3	16	29	28	14	16	4	14	18	26
Totaal	60	116	121	160	216	114	95	129	164	172

Inbraken in bedrijven

Beringen	2004	2005	2006	2007	2008	2009	2010	2011	2012	2013
Januari	3	0	1	1	0	2	2	5	3	0
Februari	0	0	4	1	1	3	2	0	1	1
Maart	2	0	1	0	2	0	1	1	3	1
April	1	0	2	3	0	0	2	0	0	2
Mei	1	4	1	1	2	1	0	0	1	2
Juni	0	0	0	0	1	4	0	1	3	0
Juli	1	3	2	1	5	1	0	2	1	1
Augustus	1	4	2	2	3	1	2	0	1	1
September	1	1	3	1	0	1	1	0	0	1
Oktober	0	1	6	0	1	5	1	1	0	1
November	1	0	6	2	1	0	3	0	2	0
December	1	0	2	1	0	2	1	2	1	0
Totaal	12	13	30	13	16	20	15	12	16	10

Inbraken in andere gebouwen

Beringen	2004	2005	2006	2007	2008	2009	2010	2011	2012	2013
Januari	2	8	4	1	3	9	2	4	3	8
Februari	6	1	2	4	4	5	6	3	8	1
Maart	4	4	6	6	4	1	9	5	7	6
April	2	5	3	5	4	4	9	6	7	1
Mei	2	10	5	8	9	7	3	6	8	6
Juni	4	4	6	2	4	3	3	6	2	12
Juli	3	9	4	5	5	7	4	3	7	6
Augustus	0	10	2	2	3	3	4	4	7	9
September	3	11	2	4	3	5	5	6	8	6
Oktober	5	7	7	3	6	4	3	7	10	3
November	5	7	2	5	8	2	2	5	8	9
December	0	6	4	2	4	4	3	3	10	3
Totaal	36	82	47	47	57	54	53	58	85	70

Ham

Inbraken in woningen

Ham	2004	2005	2006	2007	2008	2009	2010	2011	2012	2013
Januari	2	0	8	7	10	0	11	3	2	8
Februari	3	1	0	5	6	6	7	2	2	6
Maart	0	3	4	6	7	4	6	11	5	2
April	1	2	1	2	3	0	3	2	3	2
Mei	4	1	4	0	2	0	1	1	3	7
Juni	0	2	2	14	3	2	2	4	5	3
Juli	3	1	1	3	2	2	2	0	2	0
Augustus	1	3	2	0	2	7	2	1	2	2
September	0	2	1	2	4	6	1	2	4	4
Oktober	1	1	2	0	7	4	12	1	9	10
November	2	7	5	9	10	4	5	2	10	17
December	4	4	3	7	1	4	6	3	5	0
Totaal	21	27	33	55	57	39	58	32	52	61

Inbraken in bedrijven

Ham	2004	2005	2006	2007	2008	2009	2010	2011	2012	2013
Januari	0	1	0	4	0	1	0	0	0	0
Februari	4	0	0	1	0	1	0	0	0	0
Maart	0	0	0	1	1	0	0	0	0	0
April	1	1	2	0	0	0	0	0	0	0
Mei	1	4	3	1	3	0	1	0	0	2
Juni	2	4	0	0	4	0	0	1	0	0
Juli	2	1	1	0	1	0	0	1	0	1
Augustus	0	0	0	1	1	0	0	0	0	1
September	0	1	0	1	1	0	0	1	0	1
Oktober	1	2	0	0	0	2	0	0	0	3
November	2	2	0	0	1	0	0	1	0	0
December	0	0	0	0	0	1	0	0	0	2
Totaal	13	16	6	9	12	5	1	4	0	10

Inbraken in andere gebouwen

Ham	2004	2005	2006	2007	2008	2009	2010	2011	2012	2013
Januari	0	0	0	1	1	1	1	3	1	1
Februari	3	2	0	1	4	3	4	0	0	0
Maart	0	0	0	2	1	0	2	1	2	2
April	2	1	1	0	0	2	0	1	0	1
Mei	2	0	3	1	1	1	1	1	1	0
Juni	1	0	3	7	2	0	2	2	0	0
Juli	2	0	0	1	0	1	0	2	1	2
Augustus	1	1	0	1	1	1	1	0	1	1
September	1	2	1	0	0	2	0	2	0	2
Oktober	2	3	1	2	0	1	2	1	3	3
November	1	0	0	0	3	1	1	1	0	3
December	2	4	0	1	1	2	3	0	4	1
Totaal	17	13	9	17	14	15	17	14	13	16

Tessenderlo

Inbraken in woningen

Tessenderlo	2004	2005	2006	2007	2008	2009	2010	2011	2012	2013
Januari	5	8	10	3	5	3	8	3	4	3
Februari	2	3	1	3	1	4	3	1	5	5
Maart	3	4	2	8	4	1	3	1	3	3
April	1	2	2	4	3	4	3	3	16	9
Mei	6	0	5	1	1	3	1	2	2	2
Juni	4	0	5	4	4	1	1	2	10	1
Juli	5	1	3	6	3	2	5	2	3	3
Augustus	3	15	6	5	1	6	4	0	3	3
September	3	1	8	2	2	7	2	3	8	4
Oktober	6	3	5	2	11	6	3	8	4	3
November	6	5	6	2	5	2	2	4	8	0
December	4	15	6	2	1	8	0	9	5	10
Totaal	48	57	59	42	41	47	35	38	71	46

Inbraken in bedrijven

Tessenderlo	2004	2005	2006	2007	2008	2009	2010	2011	2012	2013
Januari	5	0	2	2	0	1	0	0	1	0
Februari	4	2	2	1	1	1	0	0	0	0
Maart	2	0	0	5	1	6	0	4	2	0
April	1	5	1	0	2	2	1	0	2	2
Mei	2	2	0	2	4	5	4	0	1	0
Juni	1	0	1	2	7	2	2	2	2	0
Juli	3	4	3	1	7	0	5	3	0	1
Augustus	3	4	0	0	2	2	1	1	0	2
September	3	1	5	1	1	0	2	1	0	0
Oktober	4	5	1	0	2	2	1	1	1	2
November	3	1	1	0	1	1	0	1	1	4
December	2	3	1	0	1	1	0	1	1	2
Totaal	33	27	17	14	29	23	16	14	11	13

Inbraken in andere gebouwen

Tessenderlo	2004	2005	2006	2007	2008	2009	2010	2011	2012	2013
Januari	1	1	1	2	1	3	0	1	1	1
Februari	0	0	2	3	3	6	1	5	1	1
Maart	1	0	0	4	3	2	4	4	1	0
April	4	2	3	2	3	5	4	6	0	4
Mei	3	2	1	2	2	2	2	0	0	2
Juni	2	1	2	3	1	3	2	0	3	1
Juli	3	6	1	1	1	0	2	3	4	2
Augustus	3	0	1	1	3	2	6	0	1	4
September	3	4	3	2	2	3	5	1	1	1
Oktober	3	4	3	1	2	1	5	1	2	5
November	5	3	1	1	4	4	3	3	2	1
December	5	4	4	1	6	3	6	1	2	1
Totaal	33	27	22	23	31	34	40	25	18	23

Analyse verkeersongevallen gebeurd binnen de politiezone

Aantal verkeersongevallen

	2013	2012
Aantal ongevallen met doden	1	3
Aantal ongevallen met zwaar gekwetsten	15	24
Aantal ongevallen met licht gekwetsten	201	229
Aantal ongevallen met stoffelijke schade (waarbij p.v. werd opgesteld)	392	476
Eindtotaal	609	732

Overzicht gekwetsten

	Licht gewond	Zwaar gewond	Overleden	Totaal
Bestuurder/passagier personenwagen	166	7	0	173
Bestuurder/passagier fiets	69	2	1	72
Bestuurder/passagier bromfiets	16	1	0	17
Bestuurder/passagier motor/quad/Ligier	6	1	0	7
Voetganger	13	3	0	16
Bestuurder/passagier vrachtwagen/bus	19	1	0	20
Eindtotaal	289	15	1	305

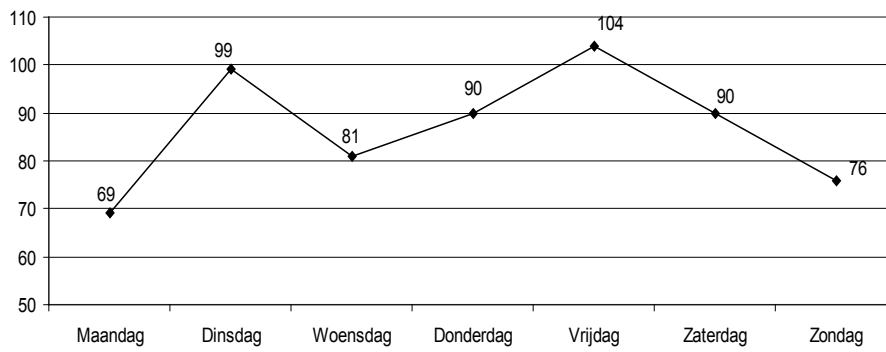
Analyse van de dodelijke ongevallen

Datum	Dag	Tijdstip	Plaats	Betrokken voertuigen	Slachtoffers
25/10/2013	vrijdag	17u48	Tessengerlo, Geelsebaan/ Baalbergstraat	1 personenwagen 1 fietser	1 fietser overleden

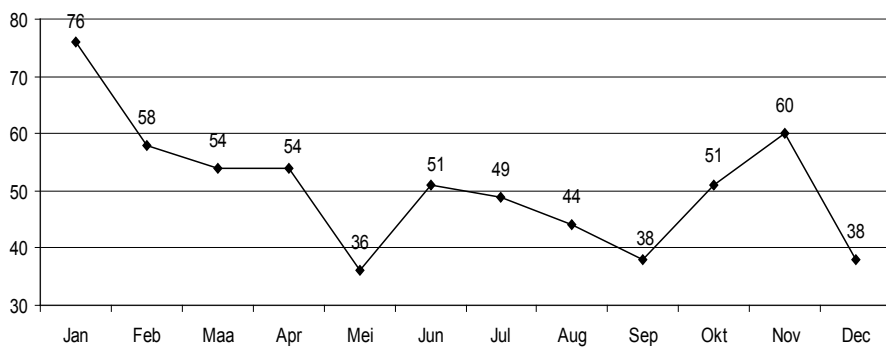
Bijkomende inlichtingen met betrekking tot de verkeersongevallen.

- Op 11 augustus 2013 gebeurde er op de E313 in Ham een verkeersongeval waarbij een motorrijder overleden is. De vaststellingen van dit ongeval gebeurden door de federale politie (autowegpolitie). Dit ongeval staat niet in onze databanken geregistreerd.
- Op 20 augustus 2013 gebeurde er op de Kasteletsingel in Beringen een verkeersongeval waarbij een bestuurder zwaar gekwetst werd. Deze bestuurder overleed op 10 september 2013 aan de opgelopen verwondingen. Dit ongeval staat in onze databanken geregistreerd als ongeval met zwaar gekwetsten.
- Op 24 november 2013 gebeurde er op het kruispunt van de Heggebossenweg met de Sparrenweg een verkeersongeval waarbij een fietsster zwaar gekwetst werd. Deze vrouw overleed op 2 december 2013 aan de opgelopen verwondingen. Dit ongeval staat in onze databanken geregistreerd als ongeval met zwaar gekwetsten.

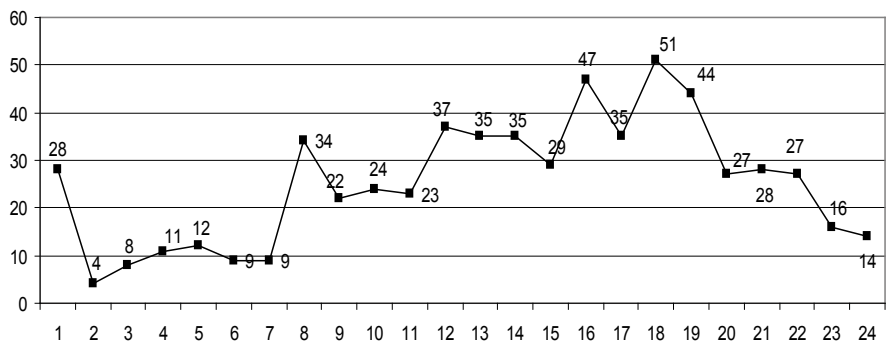
Aantal ongevallen per dag



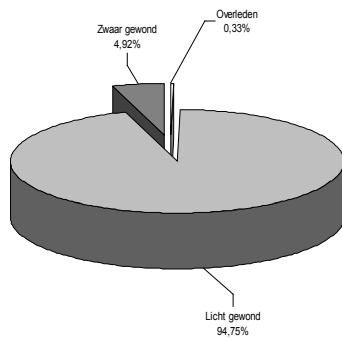
Aantal ongevallen per maand



Aantal ongevallen per uur



Procentuele verdeling gekwetste slachtoffers



Risicostraten

Straten waar zich in 2013 meer dan 2 ongevallen voordeden.

	Totaal	LG	ZG	D
Beringen				
Koolmijnlaan	24	24	0	0
Paalsesteenweg	11	9	2	0
Beverlosesteenweg	10	9	1	0
Heerbaan	7	7	0	0
Heppensesteenweg	3	3	0	0
Meldertsesteenweg	3	3	0	0
Molendijk	3	3	0	0
Steenstortstraat	3	2	1	0
Ham				
Wasseven	5	4	1	0
Dorpsstraat	3	3	0	0
Heidestraat	3	3	0	0
Heldenplein	3	3	0	0
Stationsstraat	3	3	0	0
Staatsbaan	3	3	0	0
Tessenderlo				
Heilig Hartlaan	8	7	1	0
Sparrenweg	5	4	1	0
Geelsebaan	4	3	0	1
Neerstraat	4	4	0	0
Stationsstraat	3	3	0	0
Diesterstraat	3	3	0	0
Eersels	3	2	1	0
Engsbergseweg	3	2	1	0
Kanaalweg	3	3	0	0
Kolmen	3	3	0	0
Schoterweg	3	2	1	0

LG: Aantal ongevallen met licht gewonden
ZG: Aantal ongevallen met zwaar gewonden
D: Aantal ongevallen met doden

Bemande snelheidscontroles

Uitgevoerde snelheidscontroles per gemeente in 2013

PZ	Aantal controles	Gecontroleerde voertuigen	Opgestelde p.v.'s
Januari	34	8.028	1.265
Februari	0	0	0
Maart	21	3.746	224
April	124	46.198	3.186
Mei	56	22.402	1.306
Juni	84	32.176	2.455
Juli	89	28.075	3.339
Augustus	54	18.241	1.565
September	81	20.483	1.563
Oktober	66	20.160	1.921
November	60	15.714	1.016
December	59	22.337	1.495
Totaal	728	237.560	19.335

Beringen	Aantal controles	Gecontroleerde voertuigen	Opgestelde p.v.'s
Januari	15	3.772	395
Februari	0	0	0
Maart	7	1.306	52
April	69	26.036	1.135
Mei	28	14.365	523
Juni	42	14.808	1.127
Juli	46	13.941	1.395
Augustus	29	10.569	608
September	50	9.616	643
Oktober	33	11.329	704
November	37	9.610	623
December	34	12.260	816
Totaal	390	127.612	8.021

Ham	Aantal controles	Gecontroleerde voertuigen	Opgestelde p.v.'s
Januari	6	1.248	326
Februari	0	0	0
Maart	4	1.183	49
April	23	8.563	869
Mei	8	2.139	62
Juni	11	4.325	144
Juli	16	6.490	322
Augustus	10	3.110	96
September	9	2.668	102
Oktober	13	3.084	452
November	9	2.226	171
December	8	3.286	138
Totaal	117	38.322	2.731

Tessenderlo	Aantal controles	Gecontroleerde voertuigen	Opgestelde p.v.'s
Januari	13	3.008	544
Februari	0	0	0
Maart	10	1.257	123
April	32	11.599	1.182
Mei	20	5.898	721
Juni	31	13.043	1.184
Juli	27	7.644	1.622
Augustus	15	4.562	861
September	22	8.199	818
Oktober	20	5.747	765
November	14	3.878	222
December	17	6.791	541
Totaal	221	71.626	8.583

Uitgevoerde snelheidscontroles per straat in 2013

Hieronder vindt u een overzicht van de straten met een overtredingspercentage van meer dan 5%.

Beringen	Gecontroleerde voertuigen	Opgestelde P.V.'s	Overtredingspercentage
Havenlaan	646	166	25,70%
Hanebergstraat	250	54	21,60%
Meelbergstraat	358	77	21,51%
Everselstraat	1007	213	21,15%
Albert I Laan	3703	699	18,88%
Bremstraat	131	22	16,79%
Mijnschoolstraat	411	60	14,60%
Reservorenstraat	89	11	12,36%
Kroonstraat	2543	300	11,80%
Koerselsesteenweg	4271	458	10,72%
Linkestraat	1513	145	9,58%
Vrevijverstraat	233	22	9,44%
Stalsesteenweg	1490	136	9,13%
Driehoekstraat	22	2	9,09%
Meldertsesteenweg	590	53	8,98%
Tessenderlosesteenweg	5282	467	8,84%
Boskantstraat	2696	235	8,72%
Bosstraat	248	21	8,47%
Zuidstraat	6126	506	8,26%
Hasseltsesteenweg	3855	317	8,22%
Oosthamsesteenweg	1100	89	8,09%
Diestersesteenweg	5955	449	7,54%
Kasteletsingel	4802	338	7,04%
Paalsesteenweg	13500	881	6,53%
Nieuwendijk	6741	373	5,53%
Molendijk	7466	393	5,26%

Ham	Gecontroleerde voertuigen	Opgestelde P.V.'s	Overtredingspercentage
Gerhees	342	129	37,72%
Kwamol	148	50	33,78%
Gerhoevenstraat	3344	957	28,62%
Genebosstraat	519	112	21,58%
Olmensesteenweg	3275	576	17,59%
Broekstraat	98	14	14,29%
Dorpsstraat	448	48	10,71%
Wasseven	1375	133	9,67%
Heppensesteenweg	139	13	9,35%
Nijverheidsweg	684	39	5,70%

Tessenderlo	Gecontroleerde voertuigen	Opgestelde P.V.'s	Overtredingspercentage
Gerhees	43	17	39,53%
Vorsterweg	3824	982	25,68%
Schoterweg	4836	1190	24,61%
Heggebossenweg	155	32	20,65%
Neerstraat	2076	403	19,41%
Sparrenweg	13442	2367	17,61%
Turnhoutsebaan	4661	790	16,95%
Paalseweg	1475	187	12,68%
Engsbergseweg	5551	693	12,48%
Molenstraat	961	118	12,28%
Schans	151	16	10,60%
Industrieweg	8315	743	8,94%
Kanaalweg	7701	394	5,12%

Onbemande snelheidscontroles

Evolutie aantal gecontroleerde voertuigen

	2005	2006	2007	2008	2009	2010	2011	2012	2013
Kruispunt									
Tessenderlo, Sparrenweg-Schoterweg	484.881	626.897	618.306	746.229	613.931	536.426	598.468	628.933	568.587
Beringen, Koolmijnlaan-Beverlosestwg. ⁽¹⁾	1.624.973	1.887.705	1.779.248	552.044 ⁽⁴⁾	413.209 ⁽⁵⁾	529.569	650.905	968.884	891.898
Beringen, Kasteletsingel-Nijverheidsstraat ⁽²⁾		704.452	1.625.445	1.325.122	1.119.065	861.468	1.279.941	2.210.135	2.507.111
Beringen, Kasteletsingel-Paalsesteenweg ⁽³⁾				647.306	1.735.213	1.181.085	1.090.285 ⁽⁶⁾		76.434
Totaal	2.109.854	3.219.054	4.022.999	3.270.671	3.881.418	3.108.548	3.619.599	3.807.952	4.044.030

(1): In werking vanaf februari 2005

(2): In werking vanaf mei 2006

(3): In werking vanaf mei 2008

(4): Buiten werking sinds juni 2008 ingevolge wegenwerken

(5): Terug in werking sinds april 2009

(6): Buiten werking van november 2011 tot oktober 2013 wegens technisch probleem

Afgesloten protocolakkoorden tot interzonale/bovenlokale samenwerking

	Domein van de interzonale/ bovenlokale samenwerking	Zone/dienst waarmee het protocol werd afgesloten	Implicaties voor de zone- impact op de middelen
Niet- operationeel			
16 april 2002	Protocol kledij – toetredingsprotocol voor de lokale politie	PZ Beringen/Ham/Tessenderlo en de federale politie	Gemeenschappelijke aankoop van basisuitrusting.
26 juni 2002	Protocol logistieke steun	PZ , ministerie van binnenlandse zaken	Gemeenschappelijke aankoop van voertuigen
27 maart 2003	Kaderovereenkomst voor de aankoop van hard- en software, uitbreidingen en aanpassingen van de ISLP- software	PZ, ministerie van Binnenlandse Zaken, leveranciers	Gemeenschappelijke aankoop
	Kaderovereenkomst voor de aankoop van meubilair	PZ, Ministerie van Binnenlandse Zaken	Gemeenschappelijke aankoop van meubilair
Operationeel			
1 februari 2002	Protocolakkoord inzake laterale steun bij dringende interventies.	PZ Beringen/Ham/Tessenderlo, Halen/Herk-de-Stad/Lummen, Heusden-Zolder, Houthalen-Helchteren	Onder bepaalde voorwaarden kan onderlinge steun worden verleend door partners van het protocolakkoord.
1 april 2002	Protocolakkoord inzake laterale steun slachtofferbijstand	PZ Beringen/Ham/Tessenderlo, Halen/Herk-de-Stad/Lummen, Heusden-Zolder, Houthalen-Helchteren	Beschikbaar 24/24 uur van permanente oproepbaarheid van een gespecialiseerd personeelslid inzake politieke slachtofferbejegening tussen partners van het protocolakkoord
5 april 2002	Protocol betreffende de wederzijdse uitwisseling van informatie inzake onderzoeken, klachten en aangiften tegen personeelsleden van de politie, alsook inzake de samenwerking en het overleg tussen het comité P en de lokale politiediensten	PZ Beringen/Ham/Tessenderlo en comité P	Overmaken van inlichtingen aan het comité P volgens bepaalde richtlijnen.
9 juli 2003	Protocolakkoord inzake bijstand bij vaststellingen bij eigen personeelsleden tussen de politiezones.	PZ Beringen/Ham/Tessenderlo, Halen/Herk-de-Stad/Lummen, Heusden-Zolder, Houthalen-Helchteren	Onder bepaalde voorwaarden worden vaststellingen gedaan door partners van het protocolakkoord.
21 februari 2003	Protocolovereenkomst milieu – stedenbouw tussen de gemeentebesturen en de politiezone	PZ Beringen/Ham/Tessenderlo en de gemeentebesturen van Beringen/Ham/Tessenderlo	Bijstand inzake vaststellingen milieu-overtredingen door milieu-ambtenaar
26 februari 2003	Protocol Politieel Interventieplan	CSD, CIC, wegpollitie en alle politiezones van de provincie.	Bij bepaalde, onvoorziene gebeurtenissen kan beroep worden gedaan op beschikbare middelen van de partners van het protocolakkoord.
27 november 2003	Protocol inzake audiovisueel verhoor van minderjarigen	GDA Hasselt en alle politiezones van het gerechtelijk arrondissement Hasselt	Beschikbaar 24/24 uur van permanente oproepbaarheid van een gespecialiseerd personeelslid inzake politieke slachtofferbejegening tussen partners van het protocolakkoord
28 april 2004	Protocol inzake de informantenwerking en de aanwending van bijzondere opsporingsmethoden	GDA Hasselt onder toezicht en na visum van de procureur des Konings te Hasselt	Vastleggen van werkingsregels en procedures
15 september 2004	Protocol Arrondissementeel Informatiekruispunt	De 9 PZ , de Dirco en Dirju van het arr.Hasselt	Het verschuldigde bedrag begroten volgens de verdeelsleutel voor de detachering van een personeelslid van de lokale politie.
23 november 2004	Protocol inzake de bemanning van het CIC door personeel van de lokale politie	De 18 Limburgse PZ De 2 Limburgse Dirco's en het CIC Limburg	Leveren van personeel voor de bemanning van het CIC Limburg. Sinds mei 2010 wordt een bijkomende 2de inspecteur gedetacheerd naar het CIC.

	Domein van de interzonale/ bovenlokale samenwerking	Zone/dienst waarmee het protocol werd afgesloten	Implicaties voor de zone- impact op de middelen
1 september 2005	Provinciale Bijzondere Samenwerkingsovereenkomst Politiealarm	De politiezones van Limburg, wegpolie Limburg, CIC Limburg, CSD Hasselt en CSD Tongeren	Het ter beschikking stellen van één interventieploeg aan een politiezone die geconfronteerd wordt met een onvoorziene gebeurtenis voor de eerste en dringende maatregelen.
21 november 2006	Overeenkomst project Partnergeweld	PZ Beringen/Ham/ Tessenderlo, PZ Houthalen-Helchteren, PZ Heusden-Zolder, PZ West-Limburg, PZ Hazodi, CAW 't Verschil, Parket van de Pdk te Hasselt	De toepassing van het proces "Anticiperen op partnergeweld" en het doorverwijsformulier overmaken aan CAW 't Verschil. De aanduiding van een referentieambtenaar voor de uitvoering van de overeenkomst.
22 augustus 2007	Interzonale overeenkomst inzake de opsluiting en bewaking van gearresteerden van de PZ West-Limburg	PZ Beringen/Ham/ Tessenderlo en de PZ West-Limburg	Als tegenprestatie zal de PZ West-Limburg volgens een afgesproken berekening een aantal uren HYCAP van de PZ Beringen/Ham/ Tessenderlo overnemen.
7 december 2006	Ondersteuning van de internationale politiesamenwerking i.s.m. de federale politie CGL.	CGL (directies Relatie met de lokale politie en Beleid) Een delegatie van Turkse politiemensen o.l.v. een Spaanse Resident Twinning Advisor	Ontvangst van de buitenlandse delegatie en uiteenzetting inzake integratie en uitvoering van gemeenschapsgerichte politiezorg binnen het politiewerk.
2008	Provinciaal akkoord waarbij AIK toelating krijgt rechtstreeks in het ISLP-systeem van de lokale politiezones in te lezen.	Alle zones Limburg, Dirco Hasselt, Dirju Hasselt, AIK	Verbeteren infolux AIK en zones.
2009	Protocol betreffende controles in de gevangenis van Hasselt	PZ HaZoDi, korpschefs arrondissement Hasselt, Dirco Hasselt, Dirju Hasselt, Procureur des Konings	De politiezones stellen capaciteit ter beschikking in het kader van controles in de gevangenis, bv. zoeken naar drugs. De coördinatie gebeurt door de PZ HaZoDi.
7 oktober 2011	Protocolakkoord houdende de afspraken met betrekking tot het toewijzen van de politionele leiding en/of coördinatie bij noodsituaties en andere niet-geplande gebeurtenissen in de provincie Limburg	De korpschef van de politiezones in Limburg, Dirco Hasselt en Tongeren, Dirju Hasselt en Tongeren, CIC Limburg, WPR Limburg	Afspraken met betrekking tot het toewijzen van de politionele leiding en/of coördinatie bij noodsituaties en andere niet-geplande gebeurtenissen in de provincie Limburg
2013	Aanpassingen aan de interzonale overeenkomst inzake de opsluiting en bewaking van gearresteerden van de PZ West-Limburg (Protocol nog in uitwerking)	PZ Beringen/Ham/ Tessenderlo en de PZ West-Limburg	Aanpassing afspraken naar aanleiding van de reorganisatie bij de PZ Beringen/Ham/ Tessenderlo
2013	Protocolakkoord met betrekking tot de call-taking en dispatching van de interventieploegen door het CILIM (Protocol nog in uitwerking)	Politiezone Beringen/Ham/ Tessenderlo en de federale politie (CIC-Limburg)	Afspraken met betrekking tot de basisdiensten die verstrekt worden door het CIC (call-taking, distributie, dispatching, coördinatie en rapportering).

Personeelsopleidingen

Basisopleiding

- o nihil

Functionele opleidingen

- o Info Cop: 23 personen
- o Nieuwe wetgeving 'Rijbewijs': 1 persoon
- o Schetsen via Orbit Client: 9 personen
- o Wijkpolitie: 1 persoon

Voortgezette opleidingen

- o Alles over het rijbewijs: 1 persoon
- o Amok: 107 personen
- o Bijscholing motoragent: 2 personen
- o Dierenpolitie: 1 persoon
- o Grensoverschrijdende politiesamenwerking: 1 persoon
- o Inschrijving van voertuigen en commerciële platen - elektrische voertuigen: 2 personen
- o Leidinggeven als middenkader: 6 personen
- o Mega: 1 persoon
- o Minder borden voor meer verkeersveiligheid: 1 persoon
- o Oprissing drugs: 1 persoon
- o Pol Office Module 006-Lori: 3 personen
- o Prioritaire voertuigen: 7 personen
- o RAAVIS (computertoepassing inzake vreemdelingenwetgeving): 2 personen
- o Rijbewijs, controle op en vaststellen van: 2 personen
- o Specialist geweldbeheersing dwang zonder vuurwapen: 2 personen
- o Sporen: 3 personen
- o Telefonie en informaticafraude: 1 persoon
- o Vaardigheidstraining verhoor: 1 persoon
- o Vaststellen van (zware) verkeersongevallen met verkeersdeskundige: 3 personen
- o Verkeer – Toepassing boetecatalogus – Uitzonderlijk vervoer: 1 persoon
- o Vreemdelingencontrole: 1 persoon

Studiedagen

- o Agressie tegen politieambtenaren: 1 persoon
- o DNA: 7 personen
- o Slachtoffers van het internet: 2 personen

Opleiding geweldsbeheersing: wetgeving, deontologie en psychosociale vaardigheden

In 2013 werden er in totaal 5 sessies georganiseerd met 91 deelnemers.

Opleiding geweldsbeheersing: fysieke vaardigheden inzake dwang met vuurwapen

In 2013 werden er 39 sessies georganiseerd (1 sessie omvat 12 schietbeurten).

In 2013 werden geen opleidingen geweldsbeheersing 'fysieke vaardigheden inzake dwang zonder vuurwapen' en 'politieinterventietechnieken' voorzien. De tijd die hierdoor vrij kwam werd benut om de verplichte AMOK-opleidingen te organiseren.

AMOK-opleiding

In 2013 werden 7 volledige sessies van de AMOK-opleiding georganiseerd. Iedere sessie omvatte 2 volledige dagen. Elk operationeel personeelslid van onze zone volgde één van deze sessies.

Varia

- o AED en reanimatietechnieken: 24 personen
- o AVL – APL – uiteenzetting: 2 personen
- o BA4 - Veilig werken aan elektrische installaties voor niet-elektriciens: 1 persoon
- o Colloquium over seksueel geweld: STOP verkrachting!: 1 persoon
- o De lokale politie en DVZ: partners in een efficiënt vreemdelingenbeleid: 2 personen
- o Docentendag: 2 personen
- o Domiciliefraude (praktijkseminarie): 1 persoon
- o Eerste blusmiddelen – EIP: 10 personen
- o E²PZ = Efficiënt & Effectief: 1 persoon
- o Gebruik atlas en posterbox: 1 persoon
- o Gespreksronde opleidingsaanbod PLOT: 1 persoon
- o Goede burens werken eraan: 1 persoon
- o HRM in de overheid: 2 personen
- o 'Let op de kinderen' Doe-dag: 1 persoon
- o Mentor (terugkomdag): 4 personen
- o Mobile Office Roadshow: 2 personen
- o Nieuwe geluidsnormen voor muziekactiviteiten: 2 personen
- o Nieuwe wetgeving overheidsopdrachten: 2 personen
- o Omzendbrief nr. 204 (infodag): 3 personen
- o Police Developer Meeting: 1 persoon
- o Politie aansprakelijkheid: 1 persoon
- o Praktische gebruikersopleiding snelheidscamera "Multaradar CM": 8 personen
- o Nieuwe wetgeving inzake preventie: 2 personen
- o TIWK N (expertisedag intern toezicht): 2 personen
- o Toelichting BCP (Business continuity plan - beheersing technische risico's): 10 personen
- o Veilig werken op hoogte: 1 persoon

Gecertificeerde opleidingen Calog

- o Assertiviteit en conflicthantering: 3 personen