

Jaarverslag 2012

Politiezone Beringen/Ham/Tessenderlo



Voorwoord politiecollege



M. Webers
burgemeester
Beringen



D. De Vis
burgemeester
Ham



F. Verwimp
burgemeester
Tessenderlo

Het afgelopen jaar 2012 was een jaar van besparingen.

Begin 2011 werd de zone – zoals ook alle andere politiezones – geconfronteerd met een aantal dagvaardingen waarin de volledige uitbetaling van de Copernicuspremie met terugwerkende kracht werd gevorderd voor alle operationelen. Dit zou voor onze politiezone een bedrag van 1.465.375 euro betekenen inclusief de kosten (bv. gerechtskosten).

Daarnaast werden ook de ernstig stijgende uitgaven voor de pensioenlasten tot en met 2016 duidelijk. Tot 2016 betekent dit zeker een structurele verhoging van alle uitgaven met ongeveer 5 % (600.000 euro in 2016).

Om dit mogelijk te maken werd een tweede besparingsronde opgezet.

Vermits de begroting van de politie voor meer dan 80 % bestaat uit personeelsuitgaven werd uiteindelijk beslist om 13 personeelsleden die vertrekken blijvend niet meer te vervangen (7 tengevolge van de Copernicuspremie en 6 bijkomende voor de besparingen in het kader van de pensioenproblematiek).

Tegelijkertijd werd er een voorstel van reorganisatie uitgewerkt om dit alles op te kunnen vangen. Zo werd er ondermeer gekeken naar de inschakeling van het communicatie- en informatiecentrum (CIC) van de federale politie, naar de vervanging van kaderpersoneel door inspecteurs bij een pensionering, naar de afbouw van de openingsuren (onthaal) van het hoofdkantoor,

In de loop van 2013 zullen deze wijzigingen doorgevoerd worden.

Voor onze medewerkers was het voorbije jaar niet zo gemakkelijk.

De werkdruk is groter geworden. Efficiënter werken en prioriteiten vastleggen blijft ook in 2013 het motto.

Toch blijkt ook uit dit jaarverslag dat wij in 2012 goed werk geleverd hebben.

Voor 2013 zal er op toegezien worden dat onze medewerkers hun opdrachten in een goede werkomgeving en op een professionele manier kunnen blijven uitoefenen.

De verwachtingen van de burgers blijven hoog. Het is aan de politie om hier een goed en positief gevolg aan te geven.

Het politiecollege zal hierbij de medewerkers zeker ondersteunen.

Vanwege de korpschef



Bertie Hamaekers
Hoofdcommissaris - korpschef

Het politiecollege heeft er in haar voorwoord op gewezen dat wij in de periode 2011-2012 heel wat **besparingen** uitgevoerd hebben. Hierbij werden ondermeer 13 personeelsleden niet meer vervangen. Dit heeft toch wel zijn impact op de operationele werking.

Desondanks werden door onze medewerkers heel wat positieve verwezenlijkingen gerealiseerd.

Op het vlak van **verkeersveiligheid** zijn er voor 2012 een aantal positieve ontwikkelingen. Het aantal letselgevallen in 2012 bedroeg 255 tegenover 317 in 2011. Opvallend is ook dat het aantal slachtoffers met lichamelijk letsel gedaald is in 2012 (327) tegenover 2011 (454). De trend dat er een daling is van zwaar gekwetste en dodelijke slachtoffers zet zich verder door in 2012; er waren 3 dodelijk slachtoffers in 2012 tegenover 8 in 2011.

Vorig jaar werden er 17.983 snelheidsovertredingen geregistreerd met de mobiele flitscamera. Via de flitspalen werden er 4.548 snelheidsovertredingen en 406 roodlichtovertredingen geregistreerd.

Daarnaast werden er ook processen-verbaal/onmiddellijke inningen opgesteld voor rijden zonder gordel (360), niet verzekerde voertuigen (140), GSM'en aan het stuur (453), rijden onder invloed van alcohol (175) en drugs (17).

In het kader van verkeerseducatie heeft onze verkeersconsulent 7.452 kinderen begeleid op de verkeersparken van Beringen en Tessenderlo en daarnaast aan 2.012 kinderen verkeersles gegeven in school of in de omgeving van de school. Toekomstige deelnemers in het verkeer worden op deze wijze al wat meer wegwijs gemaakt in de verkeersreglementering en hoe zich te gedragen in verkeerssituaties.

Inzake **woninginbraken** was er in 2012 in gans België een ernstige toename van het aantal woninginbraken. Ook onze zone ontsnapte hier niet aan. Zo waren er 287 inbraken (pogingen inbegrepen) in 2012 tegenover 199 in 2011. De laatste 3 jaren schommelde het aantal feiten rond de 200 (2009: 200, 2010: 188). In een aantal dossiers werden er toch een aantal daders (hoofdzakelijk rondtrekkende dadergroepen) opgepakt. Het aantal inbraken in bedrijven was in 2012 lager (27 feiten). De inbraken in andere gebouwen (kantines, scholen, cafés,) kenden vooral in Beringen een hoge piek, nl. 85 feiten in 2012 tegenover 39 feiten in 2011.

Het aantal autodiefstallen blijft laag (21 feiten); het aantal diefstallen uit voertuigen is toegenomen van 61 in 2011 naar 99 feiten in 2012.

Op het vlak van **drugs** werden er in 2012 12 cannabisplantages ontmanteld, 14 drugdealers opgepakt en 94 druggebruikers geïdentificeerd. Opvallend is toch wel het aantal relatief lage straffen uitgesproken door de correctionele rechtbank.

Op **personeelsvlak** zijn er in 2012 via mobiliteit of externe aanwerving 5 nieuwe medewerkers in dienst getreden (4 operationelen en 1 Calog). 5 collega's hebben de pensioengerechtigde leeftijd bereikt. 8 personeelsleden hebben een andere werkplek opgezocht via bevordering, mobiliteit, vertrek, ontslag, Opvallend in 2012 waren het relatief hoge aantal (6) arbeidsongevallen tengevolge van agressie tegen politie. Dit zal de komende tijd ook onze bijzondere aandacht verder moeten krijgen. Ook het politiecollege volgt ons hier in.

Voor het volgende jaar 2013 zal hoofdzakelijk de voorziene reorganisatie tengevolge van de besparingen verder uitgevoerd worden. Tevens zal het nieuwe zonale veiligheidsplan voor de periode 2014-2018 opgesteld worden. Iedereen zal hier zijn of haar steentje moeten bijdragen

Met een positief georiënteerde blik op de toekomst moet dit mogelijk zijn.

Inhoudstafel

Nieuw in 2012

- Vertrouwelijk overleglokaal Salduz pag. 9
- Besparingen pag. 10
- Geweld tegen politiemensen pag. 11
- Inspectie cellencomplex door AIG pag. 12
- Bijzondere dossiers in 2012 pag. 13

Onze zone

- Geografische ligging en bevolking pag. 19
- Onthaalpunten pag. 20

Management

- De politieraad pag. 21
- Het politiecollege pag. 21
- De zonale veiligheidsraad pag. 21

Veiligheid

- Inbraken en diefstallen pag. 23
- Drugs pag. 27
- Aanhoudingen pag. 28
- Verplichte opnames pag. 28

Verkeer

- Verkeersongevallen met lichamelijk letsel pag. 29
- Verkeersongevallen met vluchtmisdrijf pag. 31
- Snelheidscontroles (bemande camera) pag. 32
- Flitspalen pag. 33
- Alcoholcontroles pag. 34
- Drugs in het verkeer pag. 34
- Niet verzekerde voertuigen pag. 34
- Zwaar vervoer pag. 35
- Jongeren-P.V.'s en verkeersvormingsklassen pag. 35
- Verkeerseducatie pag. 36

Leefbaarheid

- Intrafamiliaal geweld pag. 37
- Verzoeningsprocedure bij de vrederechter pag. 38
- Zelfmoorden pag. 38

Toezichten en ordehandhaving

- Ordehandhaving pag. 39
- Paardenpatrouilles pag. 40
- Afwezigheidstoezichten pag. 40

Interne bedrijfsvoering

-	Personeelsbeleid	pag. 41
-	Financiële middelen	pag. 48
-	Belangrijkste investeringen	pag. 51
-	Voertuigenpark	pag. 51
-	Klachten en dankbetuigingen	pag. 53
-	Vriendenkring	pag. 54

Bijlagen

-	Demografische gegevens	pag. 55
-	Meldingen	pag. 56
-	Interventies	pag. 63
-	Kantschriften	pag. 64
-	Woonstcontroles	pag. 64
-	Opgestelde processen-verbaal	pag. 65
-	Gerechtelijke feiten	pag. 66
-	Feiten verkeer	pag. 67
-	Processen-verbaal ongevallen	pag. 67
-	Inbraken	pag. 68
-	Analyse verkeersongevallen	pag. 70
-	Bemande snelheidscontroles	pag. 72
-	Onbemande snelheidscontroles	pag. 74
-	Afgesloten protocolakkoorden	pag. 75
-	Personeelsopleidingen	pag. 77

Gebruikte afkortingen:

- AIG: Algemene inspectie van de federale politie en van de lokale politie
- Calog: Administratief- en logistiek kader
- CIC: Communicatie- en informatiecentrum van de federale politie
- FGP: Federale gerechtelijke politie
- IFG: Intrafamiliaal geweld
- P.V.: Proces-verbaal
- Salduz-wetgeving: Is de wetgeving die het Salduz-arrest van het Europees Hof voor de Rechten van de Mens toepasbaar maakt in ons land en heeft betrekking op rechtsbijstand vóór het eerste (politie)verhoor van een verdachte.

Vertrouwelijk overleglokaal Salduz

Op 1 januari 2012 is de zogenaamde Salduz-wetgeving in werking getreden.

Vooraf werd gefluisterd dat deze wet voor een omwenteling zou gaan zorgen in politie-middens. Verdachten die van hun vrijheid beroofd werden, konden zich vanaf nu tijdens politieverhoren namelijk laten bijstaan door een advocaat. Ook zouden verdachten tijdens hun verhoor van bijkomende rechten kunnen genieten. Degelijk politiewerk zou door malafide advocaten onmogelijk gemaakt gaan worden.

In de praktijk bleek het allemaal nogal mee te vallen. Advocaten bemoeien zich uiteindelijk veel minder met de onderzoeken dan verwacht en conflicten deden zich amper voor. Waarschijnlijk was dit mede te danken aan de goede voorbereidingen binnen onze politiezone. Alle operationelen kregen een opleiding over de wetgeving, alle rechercheurs volgden bovendien een bijkomende, tweedaagse vaardigheidstraining in het verhoren in aanwezigheid van een advocaat.

Vermits wij toch reeds over een video-verhoorlokaal beschikten, werd ervoor gekozen om alle verhoren met bijstand van een advocaat daar te laten doorgaan. Alle verhoren met bijstand advocaat worden dan ook opgenomen zodat eventuele latere discussies via deze opnames zouden kunnen uitgeklaard worden. Er werd een risicoanalyse uitgevoerd om de mogelijke gevaren in te schatten. Hierop werd er een handscanner aangekocht, precies om de veiligheid te kunnen garanderen tijdens het vertrouwelijk overleg tussen de advocaat en zijn cliënt.

In onze politiezone werden in 2012 in totaal 80 mensen verhoord terwijl ze van hun vrijheid beroofd waren. Hiervan kozen er 28 voor om zich te laten bijstaan door een advocaat, 52 deden afstand van dit recht. Slechts twee keer konden wij geen advocaat bereiken om het verhoor bij te wonen. Veertien van deze 80 gearresteerden werden voorgeleid bij de onderzoeksrechter.

Tijdens deze verhoren met advocaat deden zich tot op heden geen noemenswaardige problemen voor. Wel werd ondertussen duidelijk dat de Salduz-procedure het politiewerk er niet eenvoudiger op gemaakt heeft. Het voornaamste gevolg is dat een politieonderzoek vooral meer tijd vergt. Ook dient er meer nagedacht te worden over hoe een onderzoek best dient aangepakt te worden. Waar vroeger een onderzoek vaak startte met het verhoor van een verdachte, waarna diens verklaring getoetst werd aan de vaststellingen, wordt dit verhoor nu steeds meer uitgesteld tot op het einde van het onderzoek en worden andere onderzoeksverrichtingen (zoals sporenonderzoek, getuigenverhoor, uitvoeren huiszoeking, ...) meestal vroeger uitgevoerd in een poging om reeds voor het eerste verhoor zoveel mogelijk bewijsmateriaal te verzamelen.

Ook werd gaandeweg duidelijk dat er infrastructurele problemen waren. Daarom werd ervoor gekozen om één van onze cellen om te bouwen tot een ruimte waar de verdachte in alle vertrouwen veilig (lees: met glazen tussenschot) kan overleggen met zijn/haar advocaat. Tevens werd de keuze gemaakt om een bestaand verhoorlokaal, dat in het gebouw dicht bij de cellen gelegen is, bijkomend uit te rusten met video-opnameapparatuur om de verhoren (mét bijstand van advocaat) veiliger te kunnen registreren.

Op deze manier hopen wij klaar te zijn voor de nieuwe ontwikkelingen in een volgende Salduz-fase. Het is ondertussen immers duidelijk dat de Salduz-procedures nog zullen uitgebreid worden.

Besparingen

In de voorgaande twee jaren werd de politiezone geconfronteerd met twee aspecten die ons noodzakelijke maatregelen te nemen om een toekomstig budgettair gezond beheer te kunnen blijven garanderen. 2012 was hierin een cruciaal jaar.

Copernicusbesparing

Een eerste problematiek is de discussie rond de mogelijke toekenning van de Copernicuspremie aan de operationele personeelsleden. Voor het operationeel personeel werden er door verschillende vakbonden hiervoor in 2011 op nationaal niveau immers een aantal procedures opgestart voor de rechtbank. Ook onze politiezone werd in dit kader gedagvaard om de premie met terugwerkende kracht uitbetaald te krijgen. Naar alle waarschijnlijkheid zal een definitieve uitspraak tegen 2015 plaatsvinden.

Indien die uitspraak in het nadeel van de politiezone zou uitdraaien, bedraagt de vermoedelijke kost iets meer dan een miljoen euro te vermeerderen met eventuele intresten. De totale kost wordt door ons geraamd op 1.465.375 euro. Dit bedrag kwam in de aanvankelijke planning overeen met het tot eind 2014 niet vervangen van 7 operationele personeelsleden. Naast deze besparingen vonden er ook een aantal kleinere maatregelen plaats zoals het niet vervangen van operationele medewerkers in zwangerschapsverlof. Deze maatregelen volstonden om tegen 2014 indien nodig bij een veroordeling het bedrag te kunnen betalen. Deze besparingsmaatregel werd benoemd als de "Copernicusbesparing".

10%-besparingsmaatregel

Een tweede problematiek met een enorme budgettaire weerslag is terug te vinden in de verhoging van de patronale pensioenlasten voor statutairen. De impact van de pensioenproblematiek is bij de politie zo groot daar het merendeel van de personeelsleden statutair aangeworven zijn. Hieronder is de tabel terug te vinden waaruit de toekomstige stijging van de pensioenbijdragen duidelijk blijkt:

Jaar	Pensioenlast te betalen door de werkgever
2011	20,00%
2012	21,50%
2013	23,50%
2014	26,25%
2015	32,50%
2016	34,00%

Bij een ongewijzigd beleid zou dit gegeven een jaarlijkse extra budgettaire verhoging van 600.000 euro teweeg brengen. Een bedrag dat overeenkomt met de kostprijs van 10 inspecteurs op jaarbasis. Rekening houdend met dit gegeven werd er begin 2012 beslist om het personeelsbestand tegen 2014 af te bouwen met 10% ten opzichte van 2011. Dit komt neer op een daling van het personeelsbestand met 13 voltijdse equivalenten. Deze tweede besparing werd benoemd als de "10%-besparingsmaatregel".

Om deze twee opeenvolgende besparingsopdrachten in de praktijk vorm te geven, werd in 2012 geopteerd om de Copernicusbesparing versneld uit te voeren. Omwille van pensioneringen en mobiliteitsaanvragen vond er immers in 2012 een verlaging van het personeelsbestand van om en bij de 10% plaats. Dit maakt het mogelijk om het overgrote deel van het budget betreffende de Copernicusbesparing reeds tegen eind 2013 te realiseren. Aaneensluitend zal deze situatie vanaf 2014 bestendig worden, waarmee de politiezone zijn engagement om 10% op het personeel te besparen nakomt.

Er kan besloten worden dat de politiezone reeds verreikende inspanningen heeft geleverd om de omschreven toekomstige problematiek aan te kunnen en ervoor te zorgen dat de stijging van de gemeentelijke dotaties in de komende jaren beperkt blijft. Op deze wijze sluit deze besparing aan op de financiële inspanningen die de gemeentebesturen zullen leveren.

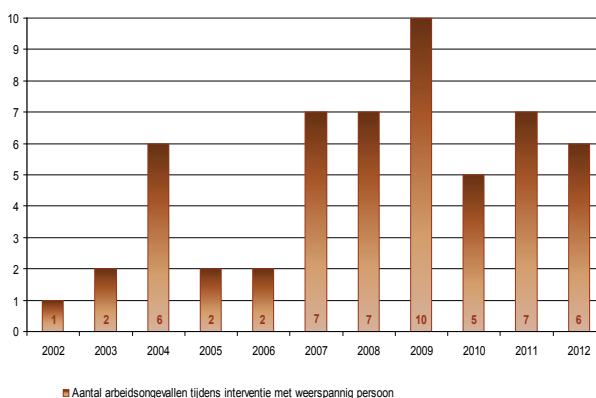
Geweld tegen politiemensen

De laatste jaren worden wij steeds vaker geconfronteerd met personen die zich agressief opstellen naar de politie toe. Een analyse van onze arbeidsongevallen bevestigt ook deze tendens.

Aantal arbeidsongevallen tijdens interventies met weerspanning persoon

- In de periode 2002-2006 waren er binnen onze dienst 13 arbeidsongevallen tijdens een interventie met één of meer weerspannige personen. Dit betekent een gemiddelde van 2,6 per jaar.
- In de periode 2007-2011 waren er 36 dergelijke arbeidsongevallen, of gemiddeld 7,2 per jaar.
- In 2012 werden we met 6 dergelijke arbeidsongevallen geconfronteerd.

Aantal arbeidsongevallen tijdens interventie met weerspanning persoon

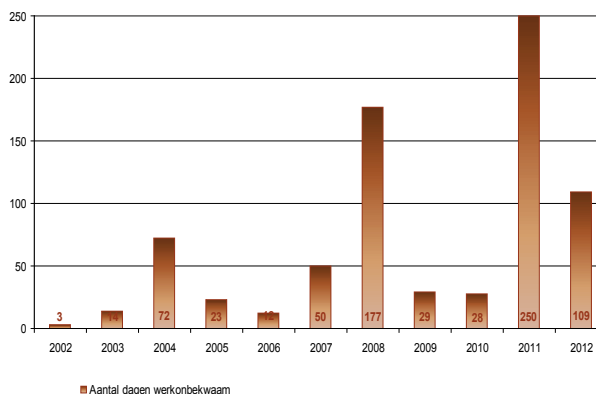


Aantal dagen werkonbekwaamheid t.g.v. deze arbeidsongevallen

Niet alleen het aantal arbeidsongevallen met agressieve personen neemt toe, maar ook de feiten zelf worden ernstiger met meer dagen arbeidsongeschiktheid tot gevolg.

- In de periode 2002-2006 hadden de 13 arbeidsongevallen samen 124 dagen arbeidsongeschiktheid tot gevolg; dit was gemiddeld 9,5 dagen per arbeidsongeval.
- In de periode 2007-2011 hadden de 36 arbeidsongevallen in totaal 534 dagen werkonbekwaamheid tot gevolg; dit is een gemiddelde van 14,8 dagen per arbeidsongeval.
- In 2012 hadden de 6 arbeidsongevallen 109 dagen arbeidsongeschiktheid tot gevolg; dit is gemiddeld iets meer dan 18 dagen per arbeidsongeval.

Aantal dagen werkonbekwaamheid t.g.v. bovenvermelde arbeidsongevallen



Maatregelen vanwege federale overheid

Om dit stijgend geweld tegen de politiediensten in te dijken, hebben de minister van Binnenlandse Zaken en de minister van Justitie zich beiden geëngageerd om een aantal maatregelen te nemen.

Voor de bevoegdheden die verband houden met **Binnenlandse Zaken** werden volgende engagementen vooropgesteld:

- Een specifieke opleiding voor het HRM-beheer
- Een interne website met nuttige en noodzakelijke informatie
- Een rondzendbrief voor juridische steun bij morele schade en valse klachten
- Statutaire verbeteringen voor politiemensen die het slachtoffer zijn van gewelddaden
- Eén stressteam voor politie en familie
- Bevraging van de politieslachtoffers
- Een centrale registratie van het geweld

- Een sensibiliseringscampagne 'respect voor openbare gezagsdragers'
- Meer communicatievaardigheden in de opleiding geweldbeheersing

Op het vlak van **Justitie** werden volgende engagementen vooropgesteld:

- Kwaliteitsvolle registratie van de feiten bij justitie
- Geweldsprotocollen korps-parket
- Snelrecht voor geweld tegen politie
- Elektronisch toezicht en thuisdetentie

Inspectie cellencomplex door AIG



Op 18 december 2012 heeft de Algemene Inspectie van de Federale Politie en van de Lokale Politie (AIG) een inspectiebezoek gebracht aan onze politiezone.

Het doel van deze inspectie was om na te gaan of onze cellen voldoen aan de vereisten voorzien in het koninklijk besluit van 14 september 2007 betreffende de minimumnormen, de inplanting en de aanwending van de door de politiediensten gebruikte opsluitingsplaatsen.

Ter voorbereiding van dit bezoek werd een dossier samengesteld waarin o.a. de bestaande dienstnota's en onderrichtingen werden opgenomen met betrekking tot: het verwittigen van een vertrouwenspersoon bij een aanhouding, het voorzien van medische bijstand, het voorzien van maaltijden, In dit dossier werd ook de nodige informatie met betrekking tot de afmetingen van de cellen, de verluchting en de brandveiligheid opgenomen.

Tijdens de rondgang in het cellencomplex werd eveneens aandacht besteed aan de arbeidsveiligheid en aan de risicofactoren.

De conclusies van de Algemene Inspectie na het inspectiebezoek waren:

- In het register van de aanhoudingen waren alle rubrieken zorgvuldig ingevuld.
- De cellen zijn conform de vigerende richtlijnen.
Er werd een kleine opmerking gemaakt met betrekking tot de verluchttingsroosters in de omkasting van de radiatoren (mogelijk veiligheidsrisico).
- De hygiënische toestand in het cellencomplex was volgens de algemene inspectie onberispelijk.

De Algemene Inspectie stelde in haar eindconclusie dat men er zich tijdens de rondgang van bewust wordt dat er bij de realisatie van het politiecommissariaat duidelijk rekening gehouden werd met de voorschriften en met de noden van een modern politiekorps.

Bijzondere dossiers in 2012

Aan de hand van enkele concrete dossiers willen wij inzicht geven in een aantal zaken waarmee onze politiezone zoal geconfronteerd wordt. Dit is maar een fragmentarisch overzicht. Heel wat zaken worden hier niet aangehaald omdat ze te herkenbaar of te delicaat zijn.

Algemeen

Februari

- ❑ Een man uit Beringen werd thuis mishandeld door twee broers uit Lummen die gebruik maakten van een stok. De Beringenaar beweerde dat ze een vuurwapen bij hadden. Huiszoekingen om dit te bewijzen, leverden niets op. De feiten werden bij het dossier gevoegd dat de broers reeds hadden bij een onderzoeksrechter in Hasselt.
- ❑ Een 39-jarige man uit Lummen werd met zijn voertuig onderschept nadat hij zich verdacht gedroeg aan een benzinestation op de Kanaalweg te Tessenderlo. Hij bleek 8 lege jerrycans in zijn voertuig te hebben, alsook een darm, zaklampen, handschoenen en allerlei werkmateriaal. In zijn GSM werden berichten aangetroffen met een link naar brandstofdiefstallen in Beringen. Hij ontkende de feiten. Hij werd voorgeleid maar niet aangehouden.
- ❑ Op de Koolmijnlaan te Beringen werd een man van het fietspad gereden door een 45-jarige Beringenaar. Getuigen spraken over het opzettelijk aanrijden van het slachtoffer. Beide mannen hadden reeds de ganse week een ruzie over een geldkwestie. De verdachte ontkende de aanrijding niet, maar ontkende wel het opzet. Hij werd voorgeleid en kwam vrij onder voorwaarden.

Maart

- ❑ Op 1 maart 2012 was er een ernstige vechtpartij op de Fazantenlaan in Beringen. Twee voertuigen werden met knuppels ernstig beschadigd. Niemand geraakte gekwetst. Eén van de vechtersbazen was voorwaardelijk vrij en had door de vechtpartij zijn voorwaarden geschonden. Deze persoon werd voorgeleid.
- ❑ Tijdens een vechtpartij in de Stationsstraat te Beringen zou een twintigjarige met een vuurwapen bedreigd hebben en met een mes gestoken hebben naar een 23-jarige persoon. Deze laatste had verschillende steekwonden. Ook de twintigjarige had een ernstige snijwonde aan de hand. Het vuurwapen werd niet gevonden. Volgens getuigen zou het een alarmpistool geweest zijn.

Mei

- ❑ Buiten aan een café op de Koolmijnlaan in Beringen werd door iemand vier keer in de lucht geschoten. Het wapen werd binnen in het café aangetroffen. Getuigen beweerden dat een aanwezige in het café geschoten had. De man werd verhoord maar ontkende de feiten.

Juni

- ❑ Een 43-jarige persoon zonder vaste woonplaats in België, maar verblijvend bij zijn vriendin in Beringen, verkocht goederen via een site op internet. Er werd klacht ingediend tegen hem omdat hij goederen die besteld en betaald werden niet had geleverd. Hij gaf de feiten toe. Omwille van moeilijkheden met de zaak gebruikte hij het geld om zijn schulden af te betalen en werden de goederen niet geleverd.

Augustus

- ❑ Tijdens een vermaakuitstap op de Markt in Tessenderlo was ruzie ontstaan doordat een 21-jarige jongeman een meisje beledigd had. Het meisje had hierop via SMS vrienden bijgeroepen die de jongeman zouden ineen geslagen hebben. De man was dan in zijn voertuig gestapt en ingereden op de groep mensen. Een jonge Looienaar werd hierbij omver gereden en geraakte gekwetst. De 21-jarige bestuurder blies positief. Hij werd gedagvaard in snelrecht en vrijgesproken.

- ❑ In december 2010 werd in de Dorpsstraat in Ham een carjacking gepleegd waarbij de bestuurster onder bedreiging van een wapen haar auto diende af te geven. Het voertuig werd later aan de oprit van de autosnelweg in Tessenderlo teruggevonden. Intensief onderzoek leverde toen niets op. Via DNA-sporen die in het teruggevonden voertuig gevonden werden, kwam nu een 23-jarige man uit Meerhout in beeld, waarvan recent in een ander dossier door ons DNA werd afgenomen. Hij bekende de feiten gepleegd te hebben. Hij woonde toen in Ham en was zwaar drugverslaafd.

September

- ❑ Op 11 september werden in Rekem 's nachts 3 shetland pony's gestolen uit een weide. Een man uit Beringen werd genoemd als mogelijke verdachte. Tijdens een huiszoeking bij de verdachte in Beringen werden de paarden aangetroffen. Ook een tweede verdachte kon worden opgepakt.
- ❑ Een lease-firma legde klacht neer tegen een 41-jarige man uit Ham. De man had in naam van zijn BVBA een personenwagen geleased. De BVBA van de man was echter failliet gegaan en het voertuig kon niet gerecupereerd worden. De man gaf tijdens zijn verhoor toe dat hij het voertuig gewoon verkocht had om de tekorten van zijn BVBA aan te zuiveren.

Oktober

- ❑ Wij bekomen informatie dat een 27-jarige uit Balen heel wat metaaldiefstallen gepleegd zou hebben, samen met een 21-jarige kameraad van hem uit Leopoldsburg.
Op 8 oktober werd in Koersel een voertuig onderschept met gestolen nummerplaten. De inzittenden konden vluchten. Het voertuig bleek gekocht te zijn door het tweetal. In het voertuig werd allerlei inbrekersmateriaal aangetroffen. Tijdens de daaropvolgende huiszoeking in Balen werden bussen mazout, gestripte kabels, maar ook allerlei elektrisch gereedschap aangetroffen. Een deel van de aangetroffen materialen bleken afkomstig van enkele metaaldiefstallen (vooral kabel) op de spoorlijn Balen/Mol/Leopoldsburg/Beringen (Steenstortstraat), alsook van inbraken in containers en bedrijven, voornamelijk in Balen.
- ❑ Een koppel Armeniërs uit Beringen werd op 5 oktober in een grootwarenhuis in Tessenderlo betrappt op een winkeldiefstal met geprepareerde tassen. De verdachten kwamen ook in aanmerking voor verschillende andere feiten in deze winkel die zij ook bekendden.
- ❑ Tijdens een nachtelijke controle worden 3 Nederlanders aangetroffen met een personenwagen in Beringen (Paal centrum). Twee van hen zijn in Nederland gekend voor inbraken en in hun wagen werd inbrekersmateriaal aangetroffen. Ze ontkennen op pad geweest te zijn om in te breken maar geven een vage uitleg over hun aanwezigheid. Ondanks het feit dat we hen niet direct kunnen linken aan concrete feiten worden zij toch voorgeleid en aangehouden.
- ❑ Op 10 oktober werd een Roemeens koppel uit Diest betrappt bij een winkeldiefstal op de Paalsesteenweg in Beringen. De man trachtte te vluchten maar kon toch ingerekend worden. Eén politieinspecteur werd hierbij gekwetst. Bij de huiszoeking in Diest werd allerlei inbrekersmateriaal en heel wat gestolen goederen aangetroffen. Een deel van de gestolen goederen bleek afkomstig van o.a. woningbraken in Jodoigne, Laakdal, Retie, enz. Uit verder onderzoek bleek dat er mogelijk ook een link is met een dossier van ons waarbij in maart op een twaalfstal plaatsen in Beringen werd ingebroken in de omgeving van de Groenhoekstraat. Ook feiten uit Heist en West-Limburg waren aan dit onderzoek gelinkt.
Het tweetal werd voorgeleid en aangehouden.
- ❑ Een 28-jarige man uit Beringen werd op 7 oktober op heterdaad betrappt bij een inbraak in een schuurtje aan de Voortstraat in Beringen. Hij was in het bezit van een gebruikershoeveelheid drugs. Hij bekende nog een woninginbraak in Beringen, een woninginbraak in Diest, de diefstal van nummerplaten in Beringen, tanken zonder betalen in Houthalen en 2 fietsdiefstallen in Hasselt. Na voorleiding kwam hij vrij onder voorwaarden.
- ❑ Op 27 oktober voerde onze lokale recherche in samenwerking met de Sociale Inspectie controles uit in verschillende horeca-zaken in Beringen. Verschillende processen-verbaal inzake zwartwerk werden opgesteld. In een zaak werden vier vrouwen aangetroffen, waarvan er drie illegaal in het land waren. Zij werden overgebracht naar Steenokkerzeel om van daaruit repatriëerd te worden.

November

- ❑ In november verdween een 54-jarige man uit Beringen. Hij was op bezoek geweest bij een vriend waarna hij te voet naar huis gegaan was. Er wordt 14 dagen lang intensief naar de man gezocht. Begin december werd zijn lichaam teruggevonden in het Albertkanaal te Ham. Misdadig opzet kon uitgesloten worden.
- ❑ Een 35-jarige uit Tessenderlo die nog geseind stond voor een bevel tot gevangenneming van 2 jaar had zich in oktober ten burele aangeboden, na 7 jaar naar Italië gevlucht geweest te zijn. De man werd overgebracht naar de gevangenis. Na het nemen van zijn vingerafdrukken, krijgen wij een hit met een spoor van een inbraak in de chirolokalen te Klein-Vorst-Laakdal in juni 2005. De man heeft de feiten ondertussen bekend.

December

- ❑ Er werd een onderzoek opgestart lastens twee broers uit Tessenderlo inzake diefstallen van voertuigen. Ze zouden vooral gespecialiseerd zijn in diefstallen van alle terrein voertuigen. De voertuigen werden na de diefstal ontmanteld. In november werden ze in Diest betrapt bij de diefstal van onderdelen van een terreinvoertuig. Op 27 december werden in dit dossier 4 huiszoekingen verricht: te Tessenderlo, Geel, Beringen en Diest. Er werden verschillende terreinvoertuigen aangetroffen.

Drugs

Januari

- ❑ Een 25-jarige man uit Beringen werd in januari achter de kerk in Beringen betrapt met cannabis en speed in zijn voertuig. De man bekende een dealer te zijn. Hij werd voorgeleid bij de onderzoeksrechter en aangehouden.

Februari

- ❑ In de Zandhoefstraat in Beringen ziet een buurman op 16 februari twee mannen over een omheining kruipen. Een voertuig met Nederlandse nummerplaten blijft achter. De verdachten konden ontkomen. Even later werd een ander voertuig met Nederlandse nummerplaat tot stilstand gebracht op de Paalsesteenweg in Beringen. Er zitten twee verdachten in. Het bleek om twee verdachten uit Nederland te gaan die o.a. gekend waren voor het opzetten van cannabisplantages. Tijdens verder onderzoek bleek dat in de betreffende woning in de Zandhoefstraat een nieuwe kweektent voor cannabisplanten werd opgezet. De eigenaar, een 30-jarige uit Beringen, was ook een grote loods aan het inrichten in de Reservorenstraat om een plantage op te zetten. Ook in een zaak op de Paalsesteenweg lag allerlei materiaal van hem om plantages te installeren. De man gaf toe dat hij de plantages geïnstalleerd had en dat hij reeds tweemaal geoogst had in de Zandhoefstraat.
- ❑ Eind februari werd een volledig geïnstalleerde, professionele cannabisplantage met 536 planten ontdekt in een woning in Koersel. De volgende dag wordt door onze recherche opnieuw een plantage ontdekt, dit keer in een woning in Heusden-Zolder, waar 520 plantjes aanwezig bleken te zijn.
- ❑ Een 23-jarige druggebruiker uit Ham werd bij hem thuis overvallen door enkele gemaskerde mannen. Er werd verschillende keren op hem geschoten met een BB-Gun of luchtdrukpistool waarbij hij gekwetst geraakte. Er werd ook geld uit zijn woning gestolen. Sporenonderzoek leverde een match met een vingerafdruk van een 28-jarige uit Turnhout op.

April

- ❑ Een vader en zus uit Beringen komen melden dat ze hun zoon/broer uit de woning willen. Hij terroriseert de hele familie en heeft een cannabisplantage in de kelder geïnstalleerd. Op 16 april zijn we de woning binnen gegaan op basis van art. 6bis van de drugwet. Eén lamp werd aangetroffen met 9 planten onder. De man heeft zich ondertussen vrijwillig laten opnemen in een psychiatrische instelling.
- ❑ Tijdens bijstand aan een deurwaarder in de Posthoornstraat in Beringen stootte de ploeg op een cannabisplantage in opbouw waar een paar honderd plantjes zouden kunnen staan. De eigenaar beweerde alles zelf geïnstalleerd te hebben.

Mei

- ❑ Wij vernamen dat in Beringen ventilatoren hoorbaar waren in een woning die al 2 jaar leeg stond. Op 23 mei zijn we deze woning binnen gegaan op basis van art. 6bis van de drugwet en troffen we 501 cannabisplanten aan. De huurder werd nog niet aangetroffen en werd geseind. Door het labo Tongeren werd een positieve vingerafdruk gevonden.

Juni

- ❑ De Douane van Genk betrapte een koppel uit Beringen aan de grensovergang in Maasmechelen in het bezit van een hoeveelheid drugs. Beiden werden voorgeleid maar niet aangehouden. De man gaf toe sinds april 2012 (na zijn vrijlating uit te gevangenis) te dealen. De vrouw was zijn chauffeur.
- ❑ In oktober 2011 reed een 33-jarige uit Beringen een politiecombi aan toen hij aan een politiecontrole wilde ontkomen. Hij vluchtte hierop naar Maastricht. Er werden allerlei aanwijzingen gevonden dat hij bij drughandel betrokken was. Verschillende afnemers werden ondertussen verhoord. Hij gaf tijdens een verhoor in juni 2012 toe in 2011 speed verkocht te hebben.

Juli

- ❑ Op 5 juli worden 1400 cannabisplanten aangetroffen in een woning in de Hofstraat te Beringen. Dit gebeurde na een onderzoek waarbij ook gebruik gemaakt werd van camerabewaking. De eigenaar van de woning werd voorgeleid maar niet aangehouden. De plantage werd geplaatst door een man uit Gingelom. Tijdens de huiszoeking bij hem thuis wist hij te ontkomen maar kwam zich enkele dagen later zelf aanbieden. Hij bekende de feiten.

Augustus

- ❑ Op 30 augustus komt er melding binnen dat er gewerkt wordt achter een woning in Tessenderlo. Vijf Vietnamezen werden aangetroffen; één man kon ontkomen. De mannen waren een cannabisplantage aan het ontmantelen in de kelder van de woning. Er werden meer dan 1000 potten en allerlei ander materiaal aangetroffen. Drie Vietnamezen mochten na verhoor beschikken en één (illegaal) werd naar Merksplas overgebracht.

September

- ❑ Op een parking in Beringen (Koersel) werden twee voertuigen en drie personen gecontroleerd. Een vrouw uit Houthalen-Helchteren en een man uit Heusden-Zolder bleken drugs bij zich te hebben. Bij een huiszoeking bij de man uit Heusden-Zolder werd nog meer drugs aangetroffen. Nazicht van hun GSM's leverde berichtjes op die wezen op drughandel door een man uit Houthalen-Helchteren. De nodige processen-verbaal werden opgesteld.

November

- ❑ Er liep bij ons een onderzoek inzake drughandel lastens een 31-jarige uit Ham. Op 23 november werd deze persoon, samen met een kompaan uit Kortenaeken, opgepakt door de politiezone Landen. In zijn voertuig werd speed gevonden. Ook tijdens de huiszoeking werd nog wat gevonden. Hij werd voorgeleid en aangehouden door de onderzoeksrechter in Leuven.

December

- ❑ Op vraag van en in een dossier van PZ Geel/Laakdal/Meerhout waarbij een man uit Herentals hoofdverdachte was, voerden wij op 18 december een huiszoeking uit bij de zus van de man in Tessenderlo. Bij de huiszoeking werd 50 gr speed gevonden: De vrouw werd voorgeleid en aangehouden door de onderzoeksrechter in Turnhout.

Intrafamiliaal geweld

April

- ❑ Een 38-jarige uit Beringen was vrij onder voorwaarden wegens stalking van zijn ex-vriendin. Op 15 april kwam hij bij haar aan en misbruikte en mishandelde haar. De feiten waren reeds 2 uren bezig wanneer een buurvrouw belde wegens het lawaai van het slachtoffer. Wanneer de ploeg aanbelde, vluchtte de verdachte. Hij werd aangetroffen op het dak van een appartement in aanbouw vlakbij haar

woning. Hij werd op het dak in de boeien geslagen waarna de brandweer hem daar kon ontzetten. Hij werd verhoord maar ontkende de feiten. Hij werd voorgeleid en aangehouden en ondertussen veroordeeld door de correctionele rechtbank. Het slachtoffer diende opgenomen te worden in het ziekenhuis.

Juni

- ❑ Een 37-jarige man uit Tessenderlo was voor de zoveelste keer aan het vechten in een bar in Beringen. Hij kwam hier steeds naar zijn ex-vriendin. Hij werd opgepakt, verhoord, voorgeleid en aangehouden.
- ❑ Een 25-jarige uit Heusden-Zolder die nog geseind stond als verdachte van beschadigingen aan het voertuig en brandstichting aan de woning van zijn ex-vriendin uit in Beringen, werd aangetroffen. Hij werd verhoord en voorgeleid. Hij kreeg voorwaarden opgelegd.

Augustus

- ❑ Een 39-jarige man uit Beringen had zijn vriendin geslagen. Na 2 dagen bood hij zichzelf aan aan ons loket. Hij werd verhoord en voorgeleid bij de onderzoeksrechter maar werd niet aangehouden.

September

- ❑ De 37-jarige man uit Tessenderlo duikt op 7 september weer op aan de bar in Beringen, ondanks het feit dat hij van de raadkamer de voorwaarde opgelegd kreeg om er niet meer te komen. Hij werd verhoord voor dit feit alsook voor een aantal voorgaande feiten. Op 28 september daagt hij weer op aan de bar. Dit keer werd hij ook voorgeleid, maar daarna weer vrijgelaten.
- ❑ Op 17 september bedreigde een 40-jarige man uit Beringen zijn ex-vriendin met een mes in haar woning te Beringen (Beverlo). Hij werd voorgeleid maar vrijgelaten onder voorwaarden. Op 24 september bedreigde hij haar met de dood. Hij werd opgepakt, verhoord en voorgeleid. Daarna werd hij overgebracht naar de gevangenis.

Oktober

- ❑ Een 31-jarige man zonder vaste verblijfplaats heeft zijn ex-vriendin, die heroineverslaafd is, in elkaar geslagen in haar woning in Ham. Hij werd tevens in bezit gevonden van een wit poeder. Na verhoor mocht hij beschikken.
- ❑ Een 40-jarige uit Beringen heeft zijn ex uit Lanaken en haar moeder aangevallen en gestoken met een mes. Hij wordt in Beringen opgepakt en verhoord.
- ❑ Een 42-jarige uit Beringen had geprobeerd om zijn ex-vrouw het kanaal in te rijden. Hij had reeds contactverbod. Hij werd voorgeleid en bekende bij de onderzoeksrechter. Hij werd vrijgelaten onder voorwaarden.

November

- ❑ Een Beringenaar was zijn ex-vriendin tegen gekomen aan het zwembad in Beringen. Hij had haar een slag en een kopstoot gegeven. Hij werd op 5 november voorgeleid maar niet aangehouden. Op 14 november waren er nieuwe feiten tussen de twee. Op 16 november diende hij haar opnieuw een slag toe. Hij werd opnieuw voorgeleid en aangehouden.

Andere inbraken dan woninginbraken

Januari

- ❑ In de Heerbaan te Beringen werd enkele maanden geleden een voertuig Opel Astra aangetroffen op het fietspad. Op het voertuig hing een gestolen nummerplaat. In het voertuig wordt een gedeelte van de buit van een inbraak in een rusthuis aangetroffen. Uit langdurig onderzoek bleek dat een 22-jarige Albanees uit Kosovo de laatste eigenaar van het voertuig was. De man was echter onvindbaar. Op 17 december werd de verdachte aangehouden in Tongeren n.a.v. een zware vechtpartij. Uit verder onderzoek bleek dat betrokkene ook betrokken was bij diefstallen in andere rusthuizen (in Limburg en daarbuiten) alsook bij een diefstal op domein Bovy in Heusden-Zolder. Hij is ondertussen veroordeeld voor de feiten.

Juni

- Op 6 juni werden drie mannen (2 uit Tessenderlo, 1 uit Balen) op heterdaad betrapt bij een inbraak in een leegstaande woning in de Sluisstraat in Ham. Allerlei gesloopt metaal (leidingen, kranen, buizen, elektrisch materiaal) stond klaar. Ze bekenden sedert februari 2012 in de onteigende woningen in de Sluisstraat in Ham allerlei metalen gestolen te hebben, evenals een volledige ingebouwde keuken. Deze werd aangetroffen tijdens de huiszoeking in de woning in Balen. Ook in Turnhout liep nog een dossier tegen hen inzake diefstallen. Het drietal werd voorgeleid bij de onderzoeksrechter en daarna terug vrijgelaten onder voorwaarden.

September

- Op 20 september werd er ingebroken in een tankstation aan de Paalsesteenweg in Beringen. Er werd ondermeer een gat in een binnenmuur gekapt. Dezelfde nacht werd een gelijkaardige inbraak gepleegd in Houthalen-Helchteren. Op 12 september werd er ook gepoogd in te breken in de shop van een benzinstation te Paal, Dieterssesteenweg. Vermoedelijk ging het hier om dezelfde daders. Uit camerabeelden bleek dat er 2 daders waren. Deze werden ondertussen met zekerheid herkend door de FGP van Leuven. Het waren leden van een rondtrekkende bende die verdacht werden van meerdere ramkraken op krantenwinkels, benzinstations en tuincentra.

Oktober

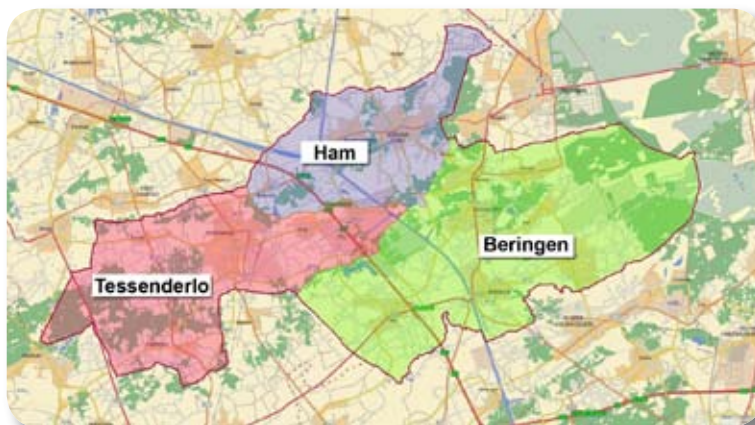
- Op 18 oktober werd ingebroken in jeugdhuis Muuzaaike in Tessenderlo. Twee laptops, enkele computerschermen en een server werden gestolen. Eén laptop bleek kort na de feiten opnieuw in St.-Truiden in gebruik te zijn genomen. Huiszoeking daar leverde een laptop, beamer en schermen op. De bewoner kocht ze van twee Hasselaars. Eén ervan werd verhoord en beweerde van de inbraak niets te weten. De andere leefde in een (gestolen) auto en bleek onvindbaar op dat moment. Hij werd geseind. Eén scherm bleek afkomstig van een inbraak in Genk. De beamer bleek van een andere inbraak te zijn. De twee Hasselaars werden korte tijd later op heterdaad gepakt in Hasselt bij een woninginbraak. In december werd ook de server teruggevonden. Deze werd opnieuw in gebruik genomen bij een druggebruiker in Hasselt. Op 21 december werd een huiszoeking bij de man uitgevoerd. De server werd aangetroffen en terugbezorgd aan jeugdhuis Muuzaaike.

Onze zone

Ligging

De politiezone Beringen/Ham/Tessenderlo situeert zich geografisch in het westen van Limburg, grenzend aan de provincies Antwerpen en Vlaams Brabant. Ze behoort tot het arrondissement Hasselt.

Kenmerkend is de uitgestrektheid van het gebied, met zeven dorpskernen (Beringen, Beverlo, Koersel, Paal, Kwaadmechelen, Oostham, en Tessenderlo) en enkele kleinere bewonerskernen, op een totale oppervlakte van ruim 162 km².

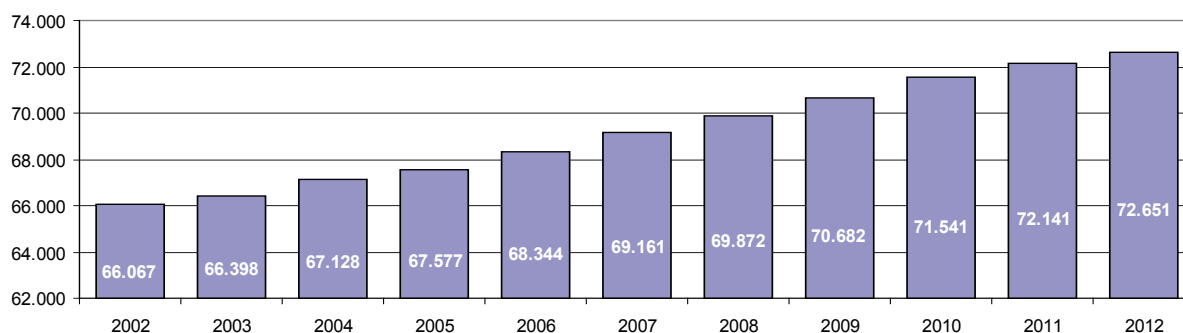


Bevolking

	Oppervlakte	Bevolking			Bevolkingsdichtheid Inw./km ²
		Belgen	Buitenlanders	Totaal	
Beringen	78,3 km ²	41.608	2.321	43.929	561
Ham	32,7 km	10.088	393	10.481	321
Tessenderlo	51,3 km ²	17.751	490	18.241	356
Totaal	162,3 km ²	69.447	3.204	72.651	448

Bron: Bevolkingsgegevens van de gemeente, toestand op 31/12/2012

Evolutie bevolkingsaantal PZ Beringen/Ham/Tessenderlo



Op pagina 55 vindt u meer gedetailleerde gegevens over de demografie van onze zone.

Onthaalpunten

Binnen de politiezone Beringen/Ham/Tessenderlo zijn er drie onthaalpunten: het hoofdcommissariaat in de Mijnschoolstraat te Beringen, een onthaalantenne in de Dorpsstraat te Ham en een onthaalantenne in de Weggevoerdenstraat te Tessenderlo.

Vanuit het hoofdcommissariaat zijn steeds minstens twee interventieploegen ter beschikking; 24u/24u worden in de meldkamer de binnenkomende telefoons behandeld door een operator. Deze stuurt in samenspraak met de dispatcher de interventieploegen ter plaatse en zorgt, indien nodig, voor het verwittigen van andere diensten. Ook de dringende meldingen aan het loket worden door hen afgehandeld. Tijdens de normale en dus drukkere kantooruren zorgen een extra onthaalinspecteur en een bediende voor een optimale opvang van de burger.

Op de onthaalantennes te Ham en Tessenderlo kan men tijdens de kantooruren terecht. Hier zorgen een onthaalinspecteur en een bediende voor de opvang.

Verder zijn de wijkinspecteurs voor de meeste bewoners de belangrijkste contactpersonen van de lokale politie. Ze zijn in de buurt de bekende gezichten die de dagelijkse veiligheidszorg ter harte nemen. Om een zo groot mogelijke zichtbaarheid en aanspreekbaarheid te realiseren voeren ze hun taken dikwijls uit per fiets, bromfiets of te voet.

Hoofdcommissariaat te Beringen

Permanent geopend

Mijnschoolstraat 84, 3580 Beringen

Tel.: 011/27 95 79

Fax: 011/27 95 77

E-mail: politie.bht@telenet.be



Onthaalantenne te Ham

Maandag: 08u30 - 12u00 en 13u30 - 19u00

Dinsdag, donderdag en vrijdag: 08u30 - 12u00

Woensdag: 08u30 - 12u00 en 13u00 - 16u30

Dorpsstraat 19, 3945 Ham

Tel.: 013/67 08 80

Fax: 013/67 08 89



Onthaalantenne te Tessenderlo

Maandag: 09u00 - 19u00

Dinsdag t/m donderdag:

09u00 - 12u00 en 12u30-16u30

Vrijdag: 09.00u – 12.00u

Weggevoerdenstraat 4, 3980 Tessenderlo

Tel.: 013/350 560

Fax: 013/350 569



De zonale veiligheidsraad

De zonale veiligheidsraad is bevoegd voor de voorbereiding, opvolging en evaluatie van het zonale veiligheidsplan van de lokale politie.

De burgemeesters van de zone, de procureur des Konings, de bestuurlijke directeur-coördinator en de korpschef maken deel uit van deze raad. Binnen onze politiezone nemen de gerechtelijke directeur-coördinator en de arrondissementscommissaris ook deel aan de vergaderingen.

De burgemeesters bekijken het veiligheidsplan vanuit hun bestuurlijke verantwoordelijkheid. De procureur des Konings heeft aandacht voor de gerechtelijke taken en opdrachten. Deze beide overheden moeten het zonale veiligheidsplan en de bijhorende actieplannen ook goedkeuren.

Bij de opmaak van het veiligheidsplan wordt binnen de zonale veiligheidsraad rekening gehouden met het nationaal veiligheidsplan van de federale regering. Het is de taak van de bestuurlijke directeur-coördinator om de andere leden van de zonale veiligheidsraad hierover in te lichten.

In feite zorgt de zonale veiligheidsraad er voor dat de burgemeesters, de gerechtelijke overheid, de lokale én de federale politie op regelmatige basis overleg plegen over de lokale veiligheidsproblemen.

Het politiecollege

De drie burgemeesters van de politiezone vormen samen het politiecollege en staan in voor de opvolging van het dagelijks beheer van de lokale politie en de besluiten van de politieraad. Naast de bespreking van de lokale veiligheidssituatie en het politieoptreden, beslist het politiecollege ook over de goedkeuring van de bestellingen en betalingen.

Elke burgemeester beschikt over een aantal stemmen in verhouding tot de minimumdotatie die de stad of gemeente in de politiezone inbrengt.

De korpschef en de politiesecretaris wonen de vergaderingen bij.

De politieraad

De politieraad wordt samengesteld uit leden van de drie gemeenteraden, dit in verhouding tot het bevolkingscijfer. De belangrijkste bevoegdheden van de politieraad zijn: het vaststellen van de begroting, het goedkeuren van de aankopen, het bepalen van de aanwervingen en de benoemingen van het personeel. De korpschef en de politiesecretaris wonen de vergaderingen bij.

Inbraken en diefstallen

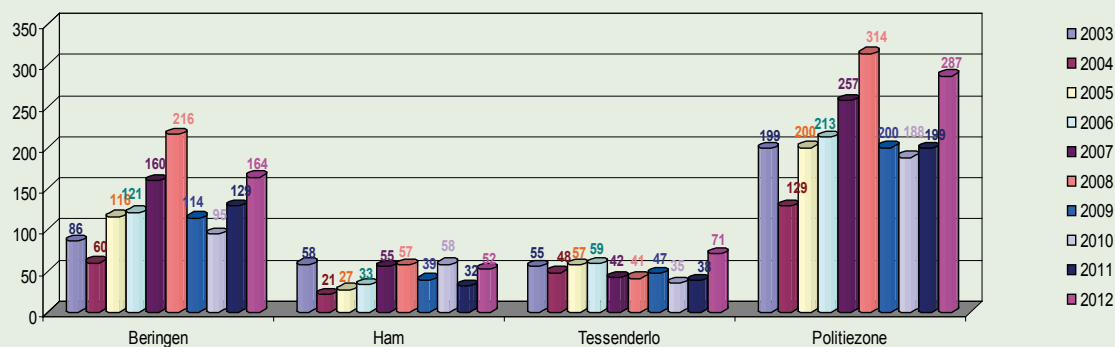
Woninginbraken

Met inbraken in woningen bedoelen we alle inbraken in een woning met inbegrip van de pogingen. Sinds 1 januari 2012 worden inbraken in aanhorigheden van woningen (bv. tuinhuisjes, losstaande garages, enz.) ook gecatalogeerd als een woninginbraak. In het verleden werden dergelijke inbraken niet beschouwd als een woninginbraak maar als een inbraak in andere gebouwen.

Na een daling in de laatste jaren zien we in 2012 opnieuw een aanzienlijke stijging van het aantal woninginbraken. Deze stijging is zeker niet enkel te wijten aan de inbraken in aanhorigheden van woningen die vanaf 2012 bij de woninginbraken geteld worden.

De inbraken in aanhorigheden maken ongeveer 10 % uit van het aantal woninginbraken.

Evolutie aantal woninginbraken



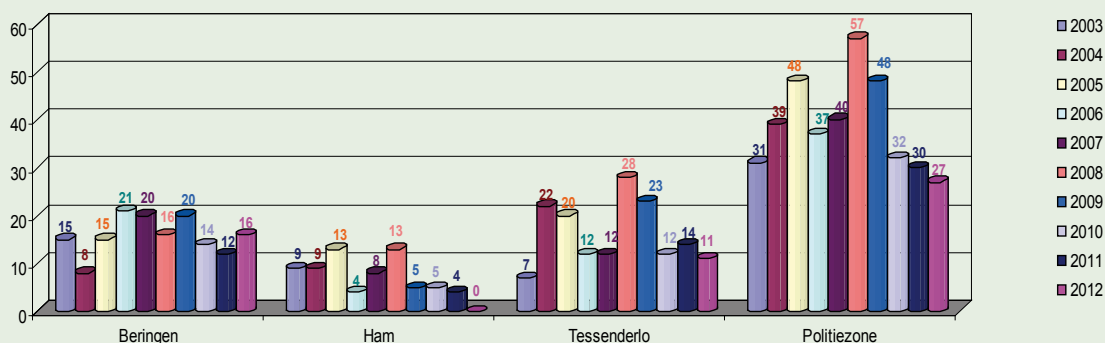
Bron: ISLP-gegevens PZ Beringen/Ham/Tessenderlo

Inbraken in bedrijven

De dalende tendens bij de inbraken in bedrijven zette zich ook in 2012 verder.

De inbraken in bedrijven worden sinds een aantal jaren intensiever opgevolgd. Sinds 2006 loopt ook het project consortiumbewaking op het industrieterrein Ravenshout.

Evolutie aantal inbraken in bedrijven



Bron: ISLP-gegevens PZ Beringen/Ham/Tessenderlo

Op pagina 68 vindt u nog bijkomende informatie over de inbraken in woningen en andere gebouwen.

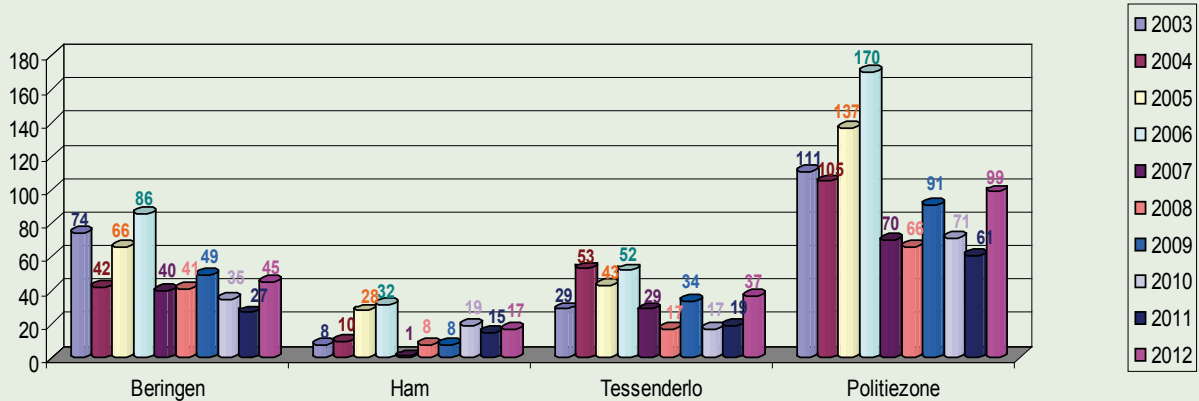
Enkele belangrijke dossiers woninginbraak

- ❑ Op 8 mei 2012 werd ingebroken in een woning te Beringen (Beverlo). Op 27 mei 2012 werden onze diensten door de grenspolitie Nickelsdorf (grens Oostenrijk - Hongarije) in kennis gesteld dat vier Roemenen in een bestelwagen met Roemeense nummerplaten bij een controle in het bezit gevonden zijn van een partij elektronica. Aan de hand van een teruggevonden geseinde I-phone kon de link gelegd worden met onze inbraak. Het slachtoffer kon achteraf het merendeel van de zaken uit het voertuig herkennen als zijn eigendom.
- ❑ Op 19 mei 2012 werd in Ham (Gerhees) een woninginbraak gepleegd. Er werd een voertuig gezien dat gehuurd werd door een Griek uit Genk. Deze leende het uit aan een Sloveense kameraad. Op 30 mei 2012 werd bij een woninginbraak in Molenstede-Diest, hetzelfde voertuig gezien. De verdachte reed er op de bewoners in, die een steen door de voorruit wisten te gooien. Op 31 mei 2012 kon de 26-jarige Sloveen opgepakt worden in een café in Genk door de politiezone Gaoz. Hij bleek een vals paspoort te hebben. Het onderzoek werd aan onze diensten toegewezen. De Sloveen werd voorgeleid bij de onderzoeksrechter en aangehouden.
Tijdens het navolgend onderzoek werd de Sloveen geïdentificeerd; hij gebruikte een valse identiteit. Hij was in Nederland gekend voor moordpoging en onttrekking aan detentie. In België stond hij geseind wegens ontvoering van zijn dochtertje.
Verder kwam een 20-jarige man uit Maaseik in beeld als mededader bij beide feiten (in Ham én in Diest). Tijdens de uitvoering van het bevel tot medebrenging en de huiszoeking die door de onderzoeksrechter werden bevolen dd. 31 augustus 2012 in Maaseik trachtte de man te vluchten door een raam. Hij zakte samen met één van onze collega's door een golfplaten dak. Beiden raakten hierbij gekwetst. De man werd voorgeleid en aangehouden. De Maaseikenaar bleek ook verdacht te worden van een kluisdiefstal in Bree op 21 mei 2012.
Ondertussen kon er ook een woninginbraak in Aalter uit maart 2012 aan deze personen gekoppeld worden (hetzelfde voertuig werd er gezien). Mogelijk waren zij ook betrokken bij een overval in Valkenburg (NL).
- ❑ Op 27 juni werd bij een inbraak in een woning in de St.-Annastraat te Beringen een klein rood voertuig gezien. Op 30 juni in de Geenhoutstraat in Beringen werd ook zo een voertuig gezien, met de nummerplaat van een 41-jarige uit Schaarbeek op. Hij kwam voor in een onderzoek van FGP (federale gerechtelijke politie) Brugge, ook inzake inbraken. In dezelfde periode kwamen bij ons een tiental inbraken voor die mogelijk dezelfde dader hadden. Verder onderzoek werd gevoerd in samenspraak met FGP Brugge.
- ❑ In de loop van augustus kwam tijdens een onderzoek in een ander dossier aan het licht dat er enkele dagen eerder werd ingebroken in een woning in de Visvangtstraat te Beringen. Een 33-jarige man uit Beringen kwam naar voren als verdachte. Tijdens een verhoor bekende deze de feiten.
- ❑ Op 19 oktober 2012 kregen we een melding binnen van een verdacht voertuig met 2 mannen die rond een woning liepen. Het bleek om een woninginbraak te gaan in Buitingstraat te Beringen. Twee Serviërs vluchtten maar werden met behulp van de speurhond opgespoord. Zij bleken ook ingebroken te hebben in Beringen in de Geenhoutstraat. Hier was 3.000 euro weg. Ze werden in het bezit gevonden van 2.500 euro. Hun voertuig droeg een nummerplaat die gestolen werd op 10 oktober 2012 in de politiezone Hamme/Waasmunster. Ze bekenden enkel de inbraak in de Buitingstraat.
Later loopt een "hit" met een spoor binnen voor een dossier uit 2009 in het arrondissement Kortrijk. Beiden werden voorgeleid, aangehouden en ondertussen veroordeeld door de correctionele rechtbank. Eén van hen was gekend voor heel wat feiten van diefstal.
- ❑ Na drie woninginbraken (2 in Ham en 1 in Tessenderlo) op 14 november 2012 werd een verdacht voertuig met Nederlandse transitnummerplaten opgemerkt. Het voertuig nam de vlucht via de E313 richting Antwerpen. Vier mannen (3 Chilenen en 1 Cubaan) werden ter hoogte van Herentals opgepakt na een achtervolging met inzet van een speurhond en de helikopter van de federale politie. Tijdens hun vlucht gooiden ze heel wat buit weg van de 3 woninginbraken in onze zone. Ze bekenden de feiten, werden aangehouden en ondertussen ook veroordeeld door de correctionele rechtbank.

Diefstallen uit voertuigen

Ook het aantal diefstallen uit voertuigen kende opnieuw een stijging in 2012.

Evolutie aantal diefstallen uit voertuigen

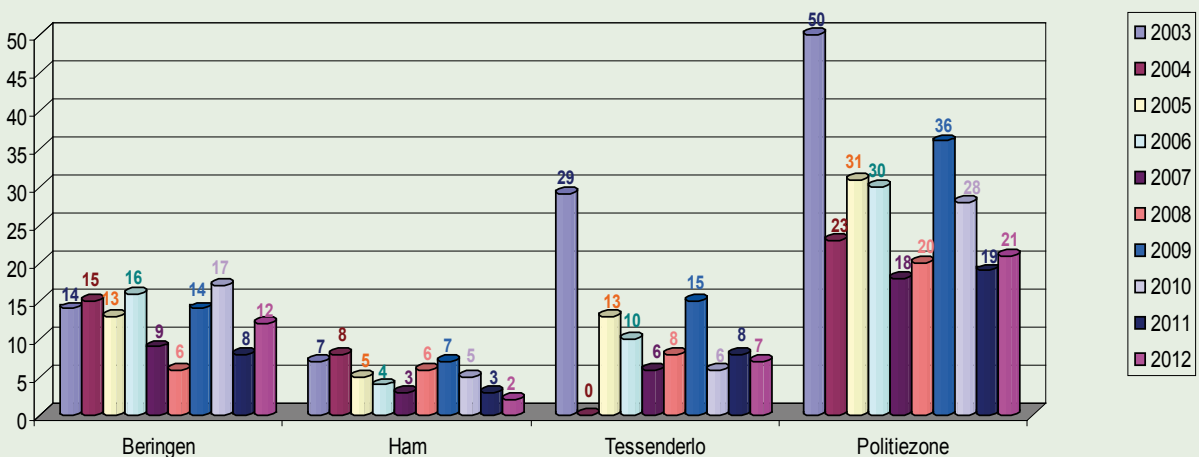


Bron: ISLP-gegevens PZ Beringen/Ham/Tessenderlo

Diefstallen van voertuigen

Het aantal diefstallen van voertuigen blijft op een zeer laag peil..

Evolutie aantal diefstallen van voertuigen

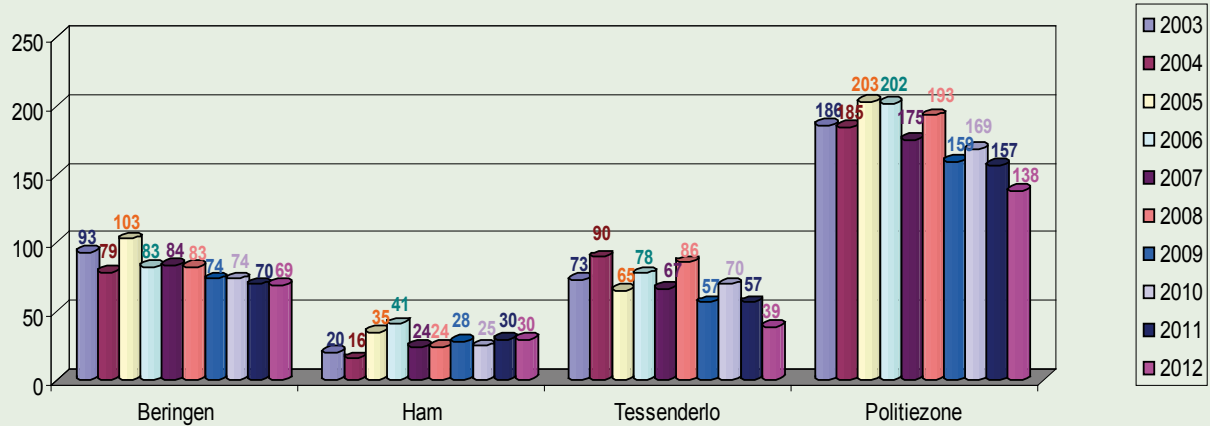


Bron: ISLP-gegevens PZ Beringen/Ham/Tessenderlo

Fietsdiefstallen

Het aantal fietsdiefstallen kent al enkele jaren een licht dalende tendens.

Evolutie aantal fietsdiefstallen

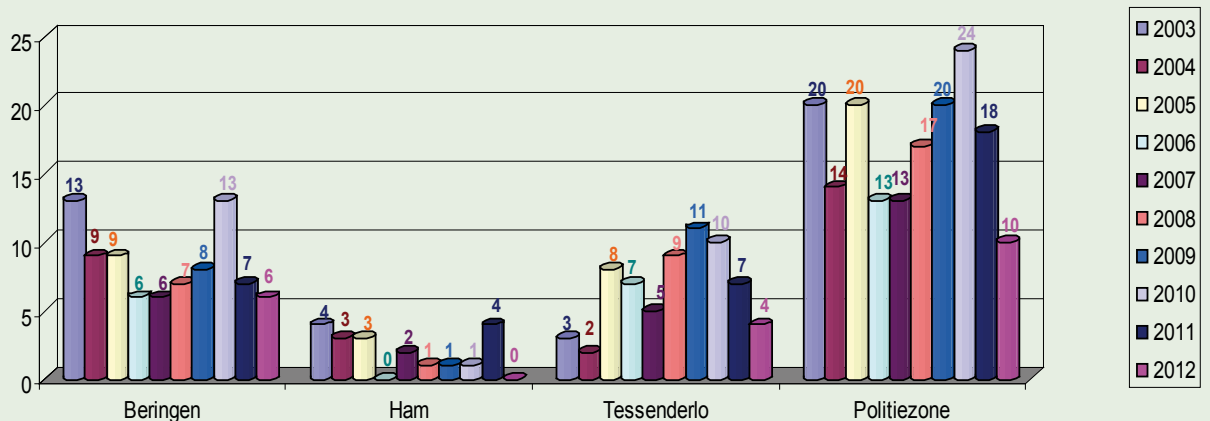


Bron: ISLP-gegevens PZ Beringen/Ham/Tessenderlo

Bromfietsdiefstallen

Het aantal bromfietsdiefstallen staat op het laagste peil van het afgelopen decennium.

Evolutie aantal bromfietsdiefstallen



Bron: ISLP-gegevens PZ Beringen/Ham/Tessenderlo

Drugs

Ook het voorbije jaar zijn de cijfers inzake drugsdelicten weer teruggelopen ten opzichte van het voorgaande jaar. Deze trend zet zich reeds sinds 2009 door.

Dit betekent niet dat de drugsproblemen zijn afgenomen, het heeft ongetwijfeld meer te maken met capaciteitsbesteding. De laatste jaren wordt er inzake het oriënteren van de patrouilles, maar ook onderzoeksmatig, meer en meer tijd besteed aan het ophelderen van inbraken, wat maakt dat er relatief minder tijd overblijft om te besteden aan druggebruikers. Bovendien is ons aantal operationelen in 2012 behoorlijk ingekrompen, wat ongetwijfeld ook zijn impact zal gehad hebben op de processen-verbaal inzake drugs. Toch blijkt uit de cijfers dat onze onderzoeken naar drugplantages niet zijn terug gelopen; naar dealers toe is er wel een daling. Hier blijven we wel degelijk heel wat tijd en aandacht aan besteden.

Hieronder vindt u een overzicht van het aantal personen waartegen een aanvankelijk proces-verbaal werd opgesteld door onze diensten in 2012. Het betreft hier de door ons geïdentificeerde drugsgebruikers en drugsdealers van onze politiezone, evenals het aantal personen waartegen een onderzoek heeft gelopen op vermoeden van het opzetten van een drugplantage.

Aantal geïdentificeerde personen

	2006	2007	2008	2009	2010	2011	2012
Bezit/gebruik van drugs	116	181	212	139	143	102	94
Handel/verkoop van drugs	24	17	18	24	23	15	14
Teelt van drugs	1	6	7	4	10	14	12
Totaal	141	204	237	167	176	131	120

Bron: Gegevens PZ Beringen/Ham/Tessenderlo

In 2012 werden in het kader van drugs 7 personen voorgeleid bij de onderzoeksrechter. Van die 7 werd er 1 onmiddellijk opgesloten in de gevangenis.

Aanhoudingen

Bezetting van de cellen

De doorgangscellen van ons hoofdkantoor worden gebruikt voor de tijdelijke opsluiting van personen in afwachting van hun verhoor, hun voorleiding of hun eigenlijke opsluiting in een gevangenis. Dit zijn de gerechtelijke aanhoudingen. We hadden er zo 117 in 2012.

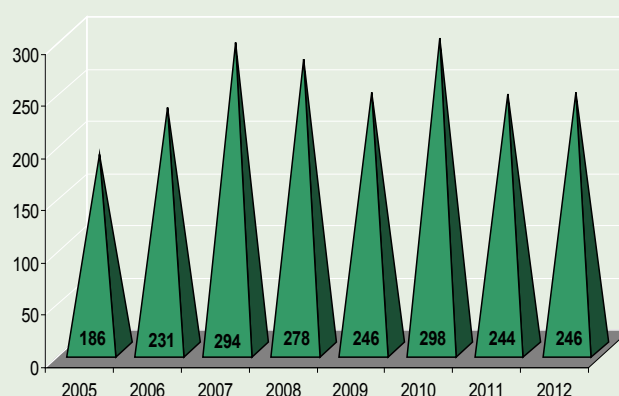
Inzake bestuurlijke opsluitingen worden de cellen voornamelijk gebruikt om personen tijdelijk in bescherming te nemen tegen zichzelf ofwel de maatschappij te beschermen. Voornamelijk gaat het hierbij om dronken personen, personen onder invloed van drugs, maar ook om personen die hun identiteit niet kunnen bewijzen. In totaal waren er 66 bestuurlijke aanhoudingen in 2012.

Er werden ook nog 9 minderjarigen van hun vrijheid beroofd zonder opsluiting.

54 personen werden opgesloten op vraag van andere politiediensten.

Aantal aanhoudingen in 2012	Aantal personen
Gerechtelijke aanhoudingen	117
Bestuurlijke aanhoudingen	40
In afwachting van beslissing dienst vreemdelingenzaken	26
Minderjarige opgesloten personen (van vrijheid beroofd zonder opsluiting)	9
Opsluiting ten behoeve van andere politiediensten	54
Totaal	246

Evolutie celbezetting



Verplichte opnames

In de loop van het jaar 2012 kwamen er 295 meldingen binnen die de kwalificatie kregen geestesziek/dement persoon. Hiervan kunnen 248 toegeschreven worden aan 6 mensen in onze zone die, omwille van hun problematiek, zeer regelmatig de politie contacteren. Voor hen is een luisterend oor voldoende. Bij de 47 resterende meldingen was er sprake dat het slachtoffer dringend diende opgenomen te worden.

Uiteindelijk heeft dit geresulteerd in :

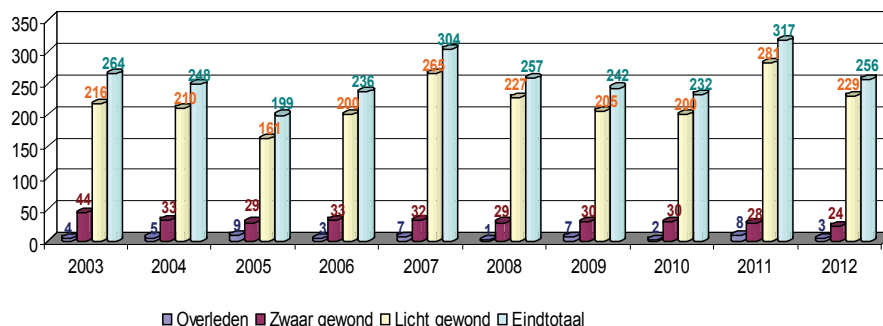
- 19 verplichte opnames
- 6 vrijwillige opnames in het ziekenhuis

De overige 22 meldingen hadden, na vaststellingen ter plaatse, geen betrekking op zieke personen.

Verkeersongevallen met lichamelijk letsel

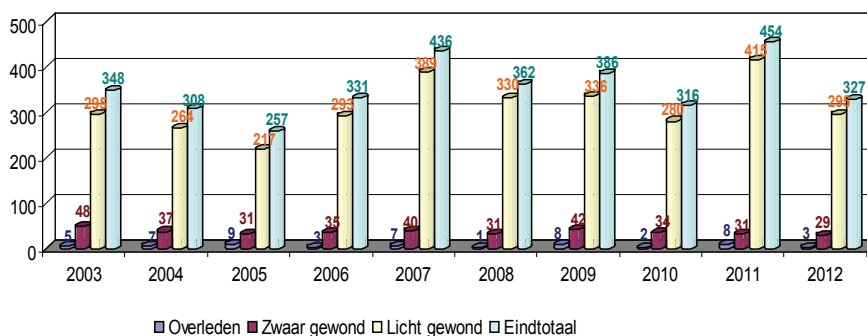
Evolutie aantal letselongevallen politiezone

2012 werd afgesloten met 256 letselongevallen. Met dit cijfer zit het aantal letselongevallen terug op het niveau van 2008. De daling is hoofdzakelijk toe te schrijven aan een daling van het aantal ongevallen met lichtgewonde en dodelijke slachtoffers.

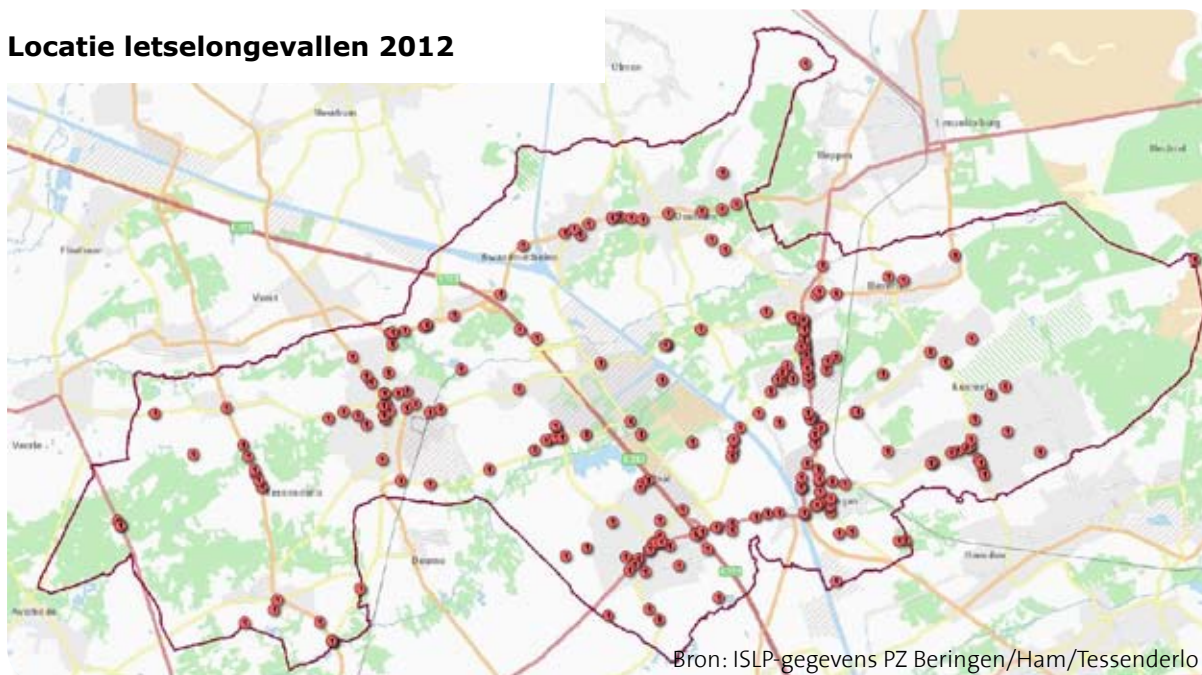


Evolutie aantal slachtoffers politiezone

De daling van het aantal ongevallen met gekwetsten vertaalt zich uiteraard ook in een gevoelige daling van het aantal slachtoffers. De daling situeert zich ook hier vooral bij het aantal lichtgewonde en dodelijke slachtoffers. Het aantal zwaar gewonden bleef eerder stabiel t.o.v. 2011.

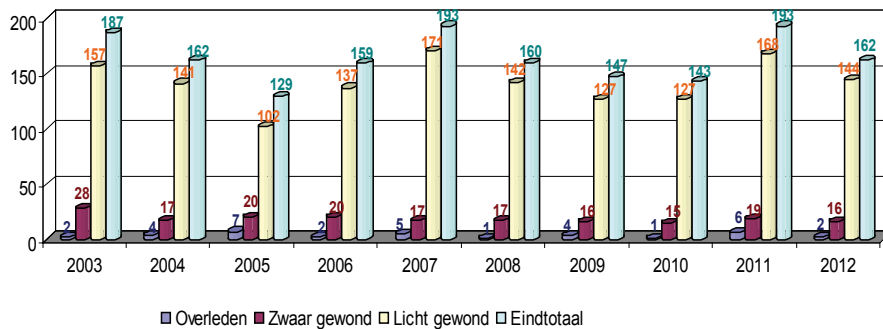


Locatie letselongevallen 2012



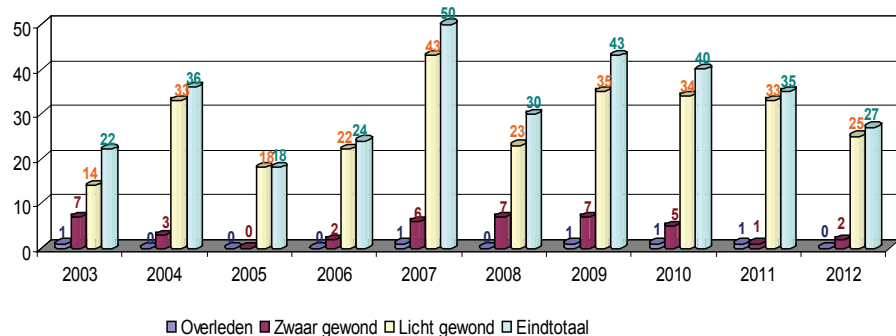
Evolutie aantal letselgevallen Beringen

In Beringen noteerden we in 2012 162 ongevallen met lichamelijk letsel. Hiermee komen we terug op het niveau van 2008. 2 ongevallen kenden een dodelijke afloop.



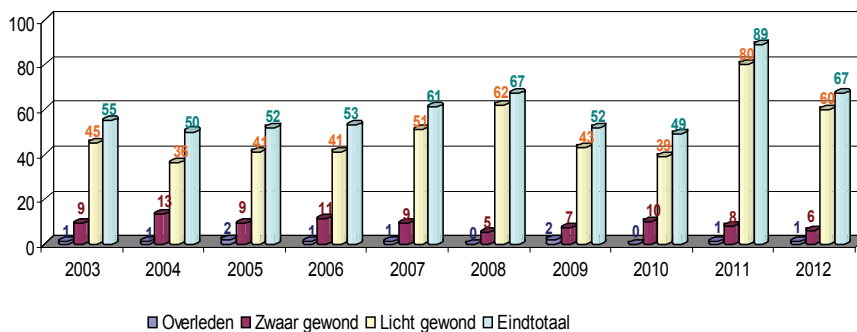
Evolutie aantal letselgevallen Ham

In Ham deden zich in 2012 27 ongevallen met lichamelijk letsel voor. Er was geen enkel dodelijk ongeval.



Evolutie aantal letselgevallen Tessenderlo

In Tessenderlo gebeurden vorig jaar 67 ongevallen met lichamelijk letsel. Hierbij viel 1 dodelijk ongeval te betreuren.

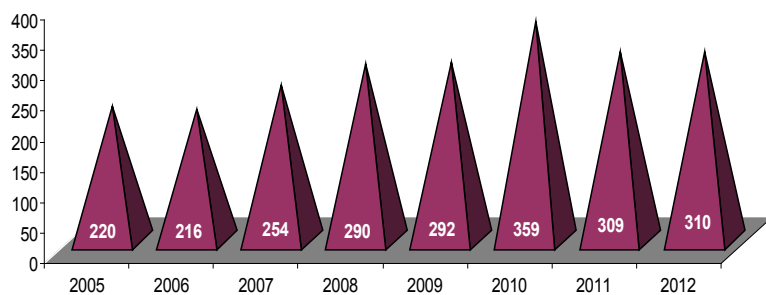


Verkeersongevallen met vluchtmisdrijf

Aantal ongevallen met vluchtmisdrijf in 2012

	Beringen	Ham	Tessenderlo	Politiezone
Ongevallen met stoffelijke schade	166	25	97	288
Ongevallen met gekwetsten	14	2	6	22
Totaal	180	27	103	309

Evolutie aantal ongevallen met vluchtmisdrijf



Het aantal ongevallen met vluchtmisdrijf bleef in 2012 op hetzelfde niveau als in 2011.

Bron: ISLP-gegevens PZ Beringen/Ham/Tessenderlo

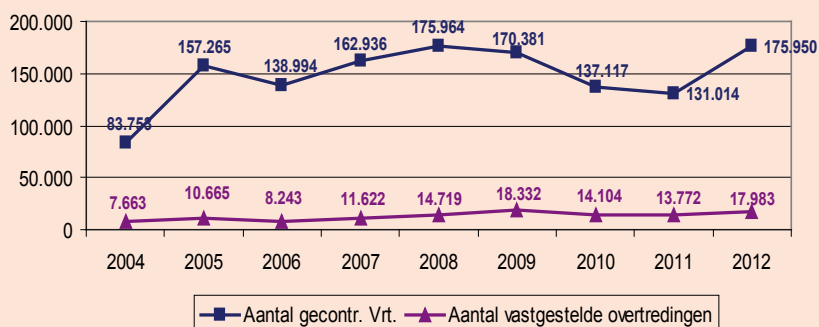
Op pagina 70 vindt u nog bijkomende informatie over de verkeersongevallen in onze politiezone.

Snelheidscontroles - bemande camera

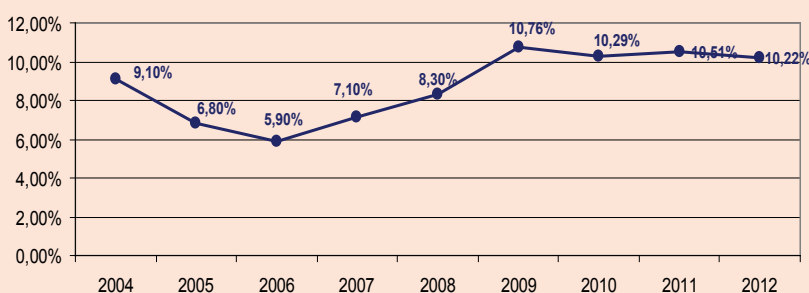
Resultaten uitgevoerde controles met bemande snelheidsmeter in 2012

	Aantal controles	Aantal gecontroleerde voertuigen	Aantal vastgestelde overtredingen	% overtredingen
Beringen	271	107.560	8.198	7,62 %
Ham	96	20.837	3.159	15,16 %
Tessenderlo	139	47.553	6.626	13,93 %
Totaal	506	175.950	17.983	10,22 %

Evolutie aantal gecontroleerde voertuigen en aantal vastgestelde overtredingen



Evolutie procentueel aantal snelheidsovertredingen



Bron: Gegevens PZ Beringen/Ham/Tessenderlo - Tradelec

Op pagina 72 vindt u meer gedetailleerde informatie met betrekking tot de snelheidscontroles.

Flitspalen

Er zijn in onze politiezone vier kruispunten uitgerust met onbemande camera's (flitspalen):

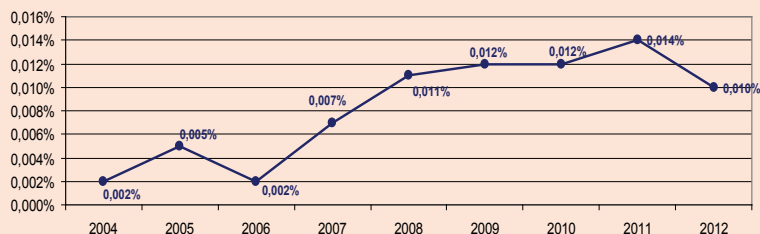
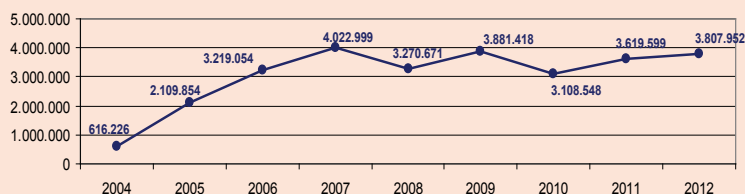
- Tessenderlo, op het kruispunt Sparrenweg-Schoterweg (sinds 2003)
- Beringen, op het kruispunt Koolmijnlaan-Beverlosesteenweg-Leysestraat (sinds februari 2005)
- Beringen, op het kruispunt Kasteletsingel-Nijverheidsstraat (sinds mei 2006)
- Beringen, op het kruispunt Paalsesteenweg-Kasteletsingel (sinds mei 2008)

De camera's op de kruispunten zijn uitgerust om zowel snelheids- als rood-lichtovertredingen vast te stellen.

Resultaten uitgevoerde controles met onbemande camera's in 2012

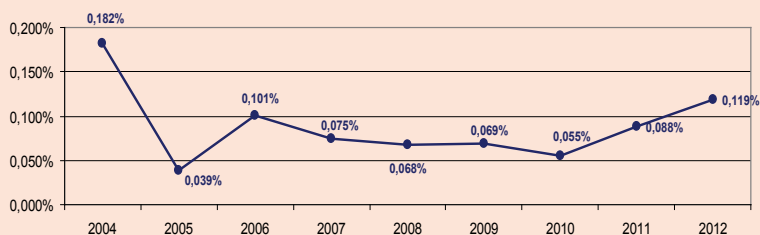
	Aantal uren controle	Aantal gecontroleerde voertuigen	Aantal overtredingen snelheid	Aantal overtredingen rood licht	% snelheid	% rood licht
Tessenderlo Sparrenweg	5.914	628.933	580	65	0,092%	0,010%
Beringen Koolmijnlaan	2.798	968.884	169	93	0,017%	0,009%
Beringen Kasteletsingel	6.297	2.210.135	3.799	248	0,172%	0,011%
Beringen Paalsesteenweg		Flitspaal in 2012 niet in bedrijf wegens technisch probleem.				
Totaal	15.009	3.807.952	4.548	406	0,119%	0,010%

Evolutie aantal gecontroleerde voertuigen



Evolutie procentueel aantal overtredingen rood licht

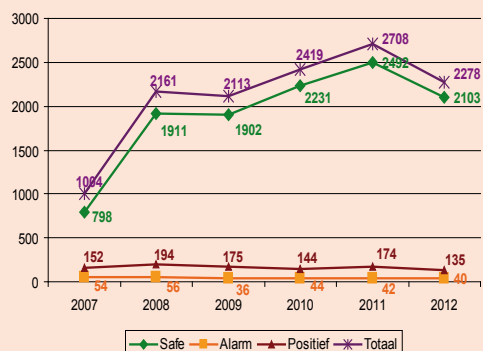
Evolutie procentueel aantal snelheidsovertredingen



Alcoholcontroles

- ❑ In 2012 werden er 80 gerichte alcoholcontroles uitgevoerd.
- ❑ Deze controles werden uitgevoerd in het kader van de nationale BOB-campagne, de provinciale SLIM-acties of eigen prikacties.
- ❑ Voor de uitvoering van deze gerichte alcoholcontroles werden 798 manuren gepresteerd.
- ❑ Naast gerichte controles worden ook ademtesten afgenomen bij ongevallen of andere interventies.

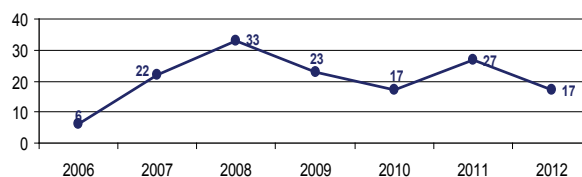
Resultaten afgenomen ademtesten



Drugs in het verkeer

	Aantal vaststellingen in 2012
Beringen	12
Ham	1
Tessenderlo	4
Totaal	17

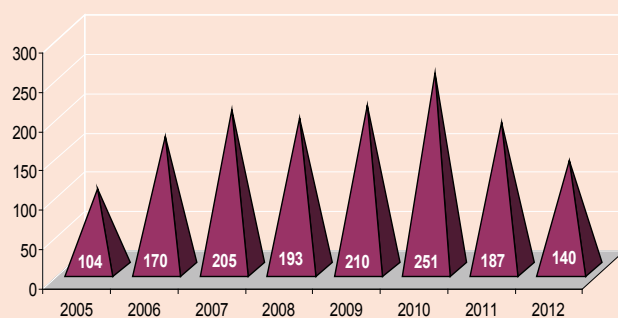
Evolutie aantal vaststellingen drugs in het verkeer



Niet verzekerde voertuigen

- ❑ In 2012 werden in totaal 140 bestuurders aangetroffen die geen geldig verzekeringsbewijs hadden.
- ❑ Hierbij ging het om 122 bestuurders van een auto of een motor en 18 bestuurders van een bromfiets.
- ❑ 103 overtreders werden aangetroffen in Beringen, 16 in Ham en 21 in Tessenderlo.

Evolutie aantal vaststellingen niet verzekerde voertuigen



Bron: Gegevens PZ Beringen/Ham/Tessenderlo

Zwaar vervoer

In 2012 hield ons korps twee controleacties (telkens een 3-tal uren) op zwaar vervoer.

Tijdens deze gecoördineerde controles werden volgende overtredingen vastgesteld:

- 1 inbreuk inzake het rijbewijs
- 3 inbreuken op de technische keuring
- 1 inbreuk op de verzekering
- 2 inbreuken negeren verbod zwaar vervoer
- 1 inbreuk op de tachograafwetgeving
- 4 andere verkeersinbreuken
- 1 inbreuk alcohol

Jongeren-P.V.'s en verkeersvormingsklassen

Reeds sinds het schooljaar 2003-2004 neemt onze politiezone deel aan het Limburgs initiatief van de "Verkeersvormingsklassen". Dit houdt in dat minderjarigen die een jongeren-proces-verbaal krijgen een daaraan gekoppelde verkeersklas moeten volgen in de politiezone van hun woonplaats. De meeste deelnemers van de verkeersklassen zijn minderjarigen (tussen 12 en 18 jaar oud) die door onze eigen medewerkers werden geverbaliseerd.

Er worden zowel verkeersklassen georganiseerd in Tessenderlo (CC 't Loo) als in Beringen (Casino of OC De Buiting) omdat er in beide gemeenten middelbare scholen zijn gevestigd.

Enkele cijfergegevens:

- In 2012 werden in totaal 9 vormingsklassen georganiseerd.
- Hiervan waren 4 klassen voor +16 jarigen en 5 klassen voor -16 jarigen voorzien.
- 4 verkeersklassen gingen door in Tessenderlo en 5 in Beringen.
- In totaal volgden 140 minderjarigen de lessen.
- In 2012 werden er door onze zone in totaal 202 jongeren-P.V.'s opgesteld, waarvan 131 voor -16 jarigen en 71 voor +16 jarigen.

Evolutie aantal opgestelde jongeren-P.V.'s

Jongeren uit:	2003	2004	2005	2006	2007	2008	2009	2010	2011	2012
Beringen	24	78	138	164	122	109	96	66	61	107
Ham	2	9	15	14	9	32	4	20	31	22
Tessenderlo	10	106	83	153	42	61	39	18	49	51
Andere gemeentes	1	14	29	47	34	41	36	14	25	22
Totaal	37	207	265	378	207	243	175	118	166	202

Verkeerseducatie

Na de indiensttreding van Nick Cruysberghs als nieuwe consulent verkeerseducatie op 1 januari 2010 waren er ook in 2012 opnieuw talrijke verkeerseducatieve projecten voor de leerlingen van alle basisscholen in de zone. De hoofdtaken van de onderwijzer bleven de afgelopen jaren ongewijzigd:

- Verkeerseducatie op de mobiliteitsparken van Beringen en Tessenderlo.
- Verkeerseducatie aan de lagere scholen.
- Verkeerseducatie voor jeugdverenigingen.
Op dit vlak is er geen vraag geweest in 2012..

Verkeerseducatie op de mobiliteitsparken in 2012

	Mobiliteitspark Beringen	Mobiliteitspark Tessenderlo
Aantal scholen	16	9
Aantal klassen	230	191
Aantal annulaties	13	12
Aantal leerlingen	4.198	3.254
Aantal uren	211	143

Verkeerseducatie aan de lagere scholen in 2012

	Beringen	Ham	Tessenderlo	Totaal
Aantal lagere scholen	15	3	6	24
Aantal klassen	68	10	30	108
Aantal leerlingen	1.157	204	651	2.012
Aantal uren	152	21	73	246



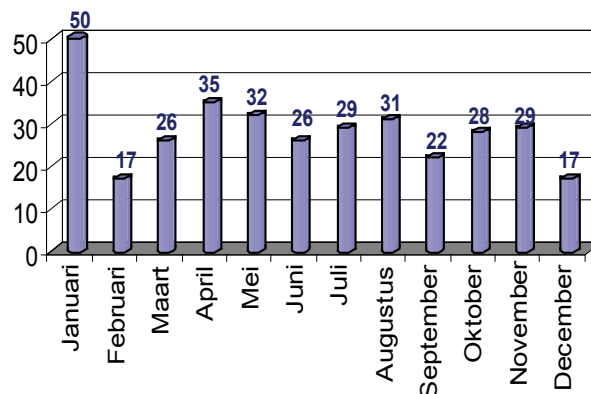
Intrafamiliaal geweld

Binnen onze politiezone blijft intrafamiliaal geweld een belangrijk aandachtspunt. Inzake geweld tussen partners werd, in samenspraak met het parket en de hulpverlening, de voorgaande jaren binnen Limburg een nieuwe werkwijze ingevoerd. De partners krijgen nu de kans om hun problemen via professionele hulp op te lossen, terwijl Justitie de situatie nauwgezet blijft opvolgen. Onze politiezone was hierbij één van de voortrekkers. Deze werkwijze is momenteel verankerd binnen onze reguliere werking.

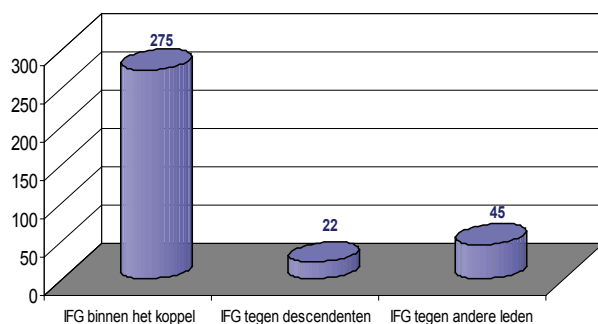
Hieronder vindt u cijfergegevens over het aantal opgestelde processen-verbaal met betrekking tot intrafamiliaal geweld (IFG) in 2012.

In 2012 werden er 342 aanvankelijke processen-verbaal betreffende intrafamiliaal geweld geregistreerd.

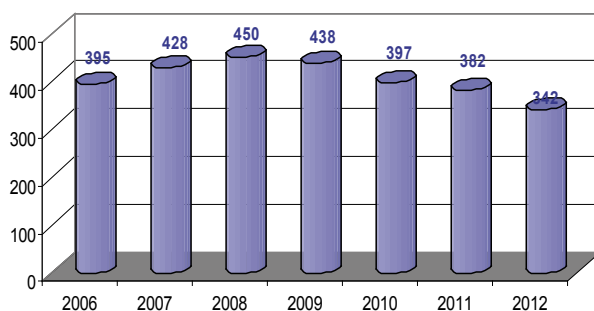
Aantal aanvankelijke processen-verbaal inzake IFG per maand in 2012



Aantal aanvankelijke processen-verbaal inzake IFG per fenomeen in 2012



Evolutie aantal aanvankelijke processen-verbaal inzake IFG



Bron: ISLP-gegevens PZ Beringen/Ham/Tessenderlo

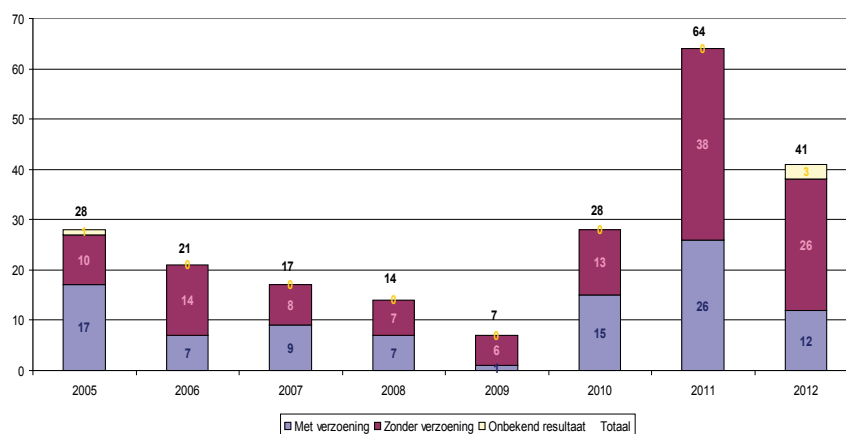
Verzoeningsprocedure bij de vrederechter

De samenwerking met het vrederecht die in 2005 werd opgestart, werd ook in 2012 voortgezet.

Enkele cijfers voor 2012

- In 2012 werden 41 verzoeningsprocedures opgestart via onze politiedienst.
- 26 verzoekschriften hebben niet tot een verzoening geleid.
- In 12 gevallen kon er een verzoening bereikt worden.
- Van 3 dossiers is er nog geen resultaat bekend.

Evolutie verzoeningsprocedures



Zelfmoorden

In 2012 waren er 52 meldingen die verwezen naar mogelijke zelfmoord. Deze meldingen bleken uiteindelijk te handelen om:

- effectieve zelfdodingen 9
- zelfmoordpogingen 9
- natuurlijk overlijden 0
- andere (ziek persoon/dronken/nood tot praten) 34

Toezichten en ordehandhaving

Ordehandhaving

De lokale politie heeft inzake handhaving van de openbare orde zowel een taak bij lokale als bij federale manifestaties en dit zowel in de eigen zone als daarbuiten.

Lokale ordehandhaving

De lokale ordehandhaving omvat alle manifestaties, gebeurtenissen, activiteiten die binnen het grondgebied van onze zone plaatsvinden waarbij er een inzet/toezicht is van politie.

Voorbeelden hiervan zijn: fuiven, wielervedstrijden, allerhande sportwedstrijden, fakkeltochten, carnavalstoeten, optredens in het openbaar, markten,

Lokale opdrachten	Aantal gebeurtenissen	Aantal manuren
Veiligheid/begeleiding	29	316
Recreatie/festiviteiten	27	673
Gemeenteraad	21	59
Sportevenement	10	222
Protocol/herdenking	10	65
Recreatie/jeugdfeest	10	219
Festival/concert/happening	4	346
Bewaking/gevangenis	3	7
Recreatie/religieus	3	86
Politiek/betoging	1	14
Totaal	118	2.007

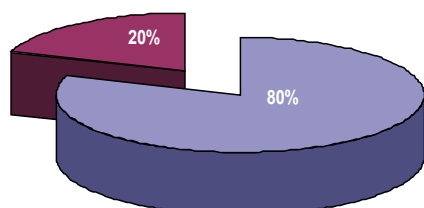
Federale ordehandhaving

Voor de federale opdrachten wordt onze zone door de diensten van de bestuurlijk directeur-coördinator gesolliciteerd om personeel te leveren.

In het overzicht hieronder vindt u het aantal manifestaties en gebeurtenissen dat buiten onze politiezone heeft plaatsgevonden maar waarbij personeel van de politiezone Beringen/Ham/Tessenderlo ordehandhavende opdrachten heeft uitgevoerd.

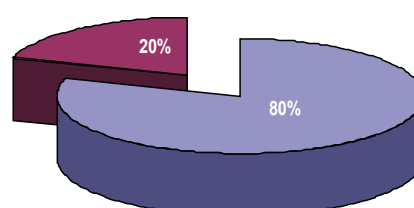
Federale opdrachten	Aantal gebeurtenissen	Aantal manuren
Festival/concert/happening	9	148
Sportevenement	8	161
Politiek/betoging	4	46
Bewaking/gevangenis	4	61
Recreatie/festiviteiten	3	77
Veiligheid/begeleiding	1	8
Totaal	29	501

Procentuele verdeling lokale-federale opdrachten naar aantal gebeurtenissen



■ Lokale opdrachten
■ Federale opdrachten

Procentuele verdeling lokale-federale opdrachten naar aantal manuren



■ Lokale opdrachten
■ Federale opdrachten

Paardenpatrouilles

Aantal uitgevoerde paardenpatrouilles in 2012

	Beringen	Ham	Tessenderlo	Totaal
Juni	1	1	1	3
Juli	1	0	1	2
Augustus	1	0	0	1
September	0	1	1	2
Totaal	3	2	3	8

De paardenpatrouilles worden ingezet in onze politiezone gedurende de zomermaanden. Deze patrouilles worden uitgevoerd door het personeel van de federale politie, dienst CAV. Een paardenpatrouille bestaat uit 2 paarden en 2 ruiters.

Zij worden ingezet in en rond

de natuurgebieden van onze politiezone. Een paardenpatrouille kan immers gemakkelijker deze gebieden bereiken en zijn zo een aanspreekpunt voor de bezoekers en jeugdkampen.

In totaal werd er 8 keer een patrouille uitgevoerd in 2012, gedurende de maanden juni, juli, augustus en september. In Beringen en Tessenderlo werden telkens 3 patrouilles uitgevoerd en in Ham 2 patrouilles.

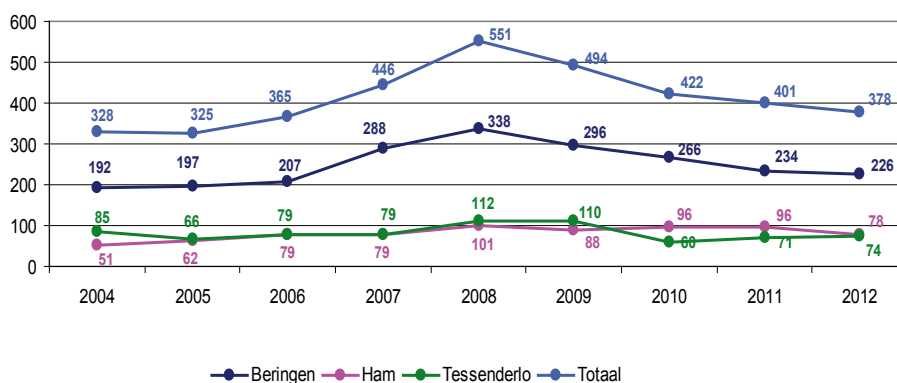
Afwezigheidstoezichten

Alle inwoners van onze politiezone hebben reeds jaren de mogelijkheid om een aanvraag te doen voor toezicht van hun woning indien zij voor een bepaalde periode op vakantie zijn.

Tijdens hun afwezigheid controleert de politie hun woning en de aanhorigheden. De aanvraag kan zowel schriftelijk als via het internet gebeuren. Onze diensten organiseren dan een controle tijdens de dag en een controle tijdens de nacht. Deze controles worden uitgevoerd door de wijkdienst en de interventiedienst. In 2012 ontvingen wij 378 aanvragen voor afwezigheidstoezichten waarbij 826 controles werden uitgevoerd.

Hieronder vindt u een overzicht per jaar en gemeente.

Evolutie aantal aanvragen afwezigheidstoezichten



Interne bedrijfsvoering

Personeelsbeleid

Invulling personeelsorganogram

Inzake personeelsbezetting is de politiezone gebonden aan een personeelsformatie. Deze personeelsformatie werd goedgekeurd door de toezichhoudende overheden.

Het aanwervingsbeleid dient afgestemd te worden op de goedgekeurde personeelsformatie. In onderstaande tabel zijn zowel de voltijdse eenheden opgenomen die de organisatie maximaal mag aanwerven (de goedkeurde personeelsformatie) alsook het effectief aantal medewerkers die op 31 december 2012 tewerkgesteld waren en het voltijds equivalent (VTE) dat zij vertegenwoordigen.

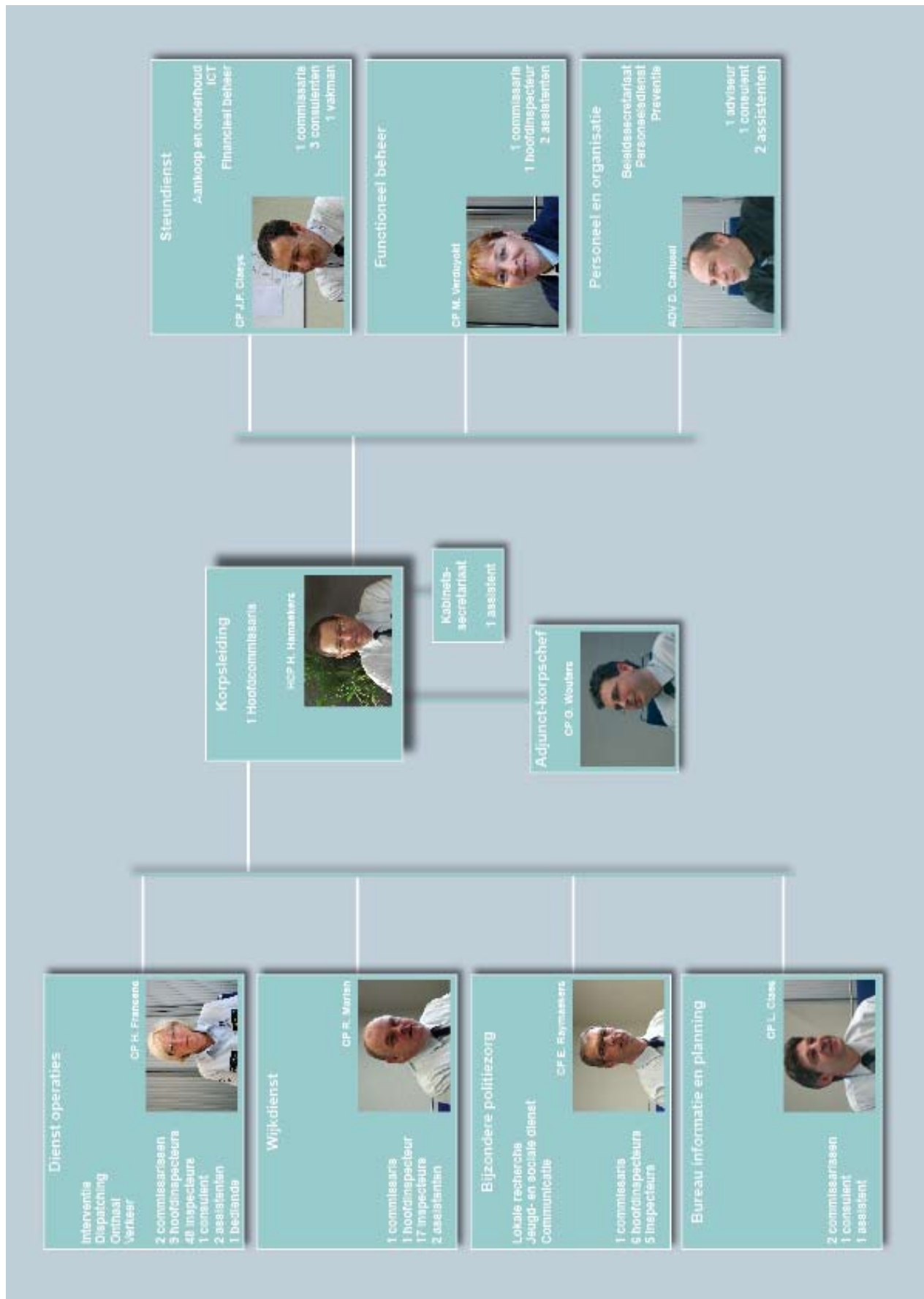
Contractueel aangestelde personeelsleden worden niet in de personeelsformatie opgenomen. Vandaar dat het onderscheid "effectieve invulling op 31/12/2012 opgenomen in organogram" en "effectieve invulling op 31/12/2012 niet opgenomen in organogram" in onderstaande tabel terug te vinden is. Ook andere wettelijk vastgelegde bevorderingen hadden hun weerslag op het onderscheid.

	Voorzien in organogram	Effectieve invulling op 31/12/2012			
		waarvan opgenomen in organogram		waarvan niet opgenomen in organogram	
		Aantal personen	VTE	Aantal personen	VTE
Operationeel kader					
Hoofdcommissaris	1	1	1		
Commissaris	7	7	7	2	2
Hoofdinspecteur	25	17	17		
Inspecteur	77	72 ⁽¹⁾	70,1		
Totaal	110	97⁽¹⁾	95,1	2	2
Administratief en logistiek kader					
Adviseur (niveau A)	1	1	1		
Consulent (niveau B)	5	5	5	1 ⁽²⁾	1 ⁽²⁾
Assistent (niveau C)	12	9	7,8	1	1
Bediende (niveau D)	0	0	0	1	0,68
Werkman (niveau D)	1	1	1		
Poetspersoneel (niveau D)	3	0	0		
Totaal	22	16	14,8	3	2,68
Algemeen totaal	132	113⁽¹⁾	109,9	5	4,68

⁽¹⁾ • Waarvan 2 personen gedetacheerd naar het Communicatie- en informatiecentrum Hasselt (CIC)

⁽²⁾ • Gedetacheerd vanuit het stadsbestuur van Beringen

Het organogram



Evolutie personeel

De politiezone werd op 1 januari 2002 opgestart. Om een zicht te krijgen op de evolutie van het personeel geven wij in onderstaande tabellen telkens de toestand op 31 december van ieder jaar.

Evolutie personeelsbestand operationeel kader

	2002	2003	2004	2005	2006	2007	2008	2009	2010	2011	2012
Hoofdcommissaris	1	1	1	1	1	1	1	1	1	1	1
Commissaris	6	6	6	5	6	8	9	9	10	10	9
Hoofdinspecteur	21	22	23	24	23	22	18	18	17	17	17
Inspecteur	68	73	73	75	76	78	80	81	81	77	72
Totaal	96	102	103	105	106	109	108	109	109	105	99

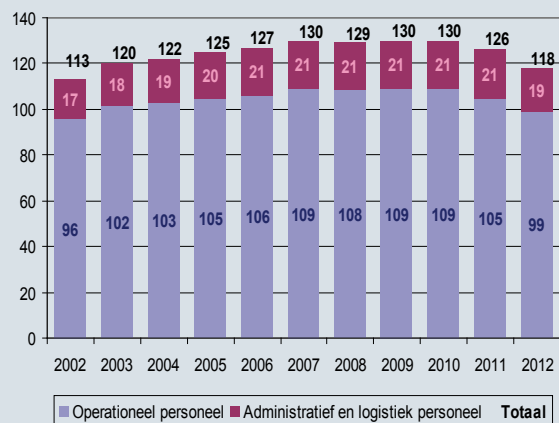
Evolutie personeelsbestand administratief- en logistiek personeel

	2002	2003	2004	2005	2006	2007	2008	2009	2010	2011	2012
Adviseur	1	1	0	0	1	1	1	1	1	1	1
Consulent	4	4	4	5**	6	6	5	5	5	5	6
Assistent	7	8	12*	13	12	12	13	13	13	13	10
Bediende	1	1	1	1	1	1	1	1	1	1	1
Onderouds- personeel	4	4	4	1	1	1	1	1	1	1	1
Totaal	17	18	21	20	21	21	21	21	21	21	19

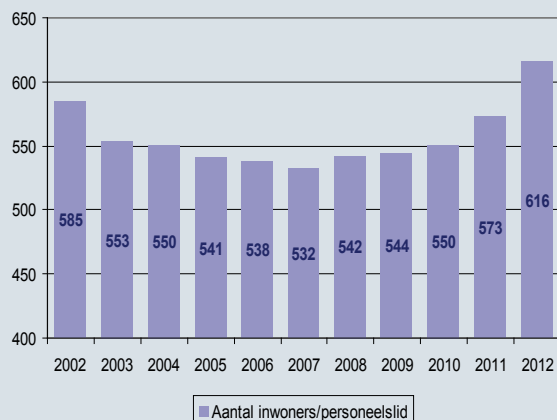
*: Vanaf 2004 2 extra assistenten in kader van verkeersveiligheidsfonds.

** : Vanaf 2005 1 extra consulent in kader van verkeersveiligheidsfonds.

Evolutie aantal personeelsleden



Evolutie aantal inwoners/personeelslid



Indiensttredingen

- Naar aanleiding van de derde mobiliteitscyclus 2011 werd 1 inspecteur aangesteld:
 - Kristof Loos op 1 januari 2012.
- Via de procedure van statutaire werving werd een boekhouder, Calog-personeel niveau B, aangesteld:
 - Rowina Polders op 15 mei 2012.
- Naar aanleiding van de eerste mobiliteitscyclus 2012 werden 2 inspecteurs aangesteld:
 - Benjamin Anciaux op 1 september 2012.
 - Alexander Janssens eveneens op 1 september 2012.
- Naar aanleiding van de tweede mobiliteitscyclus 2012 werd 1 inspecteur aangesteld:
 - Carolien Van Gaal op 1 november 2012.

Bevorderingen

- Op 1 juli 2012 werden inspecteur Jeroen Driesen en inspecteur Karolien Vandervoort bevorderd tot hoofdinspecteur. Zij verlieten hierdoor beiden onze zone via mobiliteit.

Uitdiensttredingen

- Op 1 januari 2012 verliet inspecteur Marco Mirisola onze zone via mobiliteit.
- Op 1 februari 2012 nam assistent Jochen Beckers ontslag.
- Op 1 maart 2012 verliet inspecteur Wendy Claes onze zone via mobiliteit.
- Op 1 mei 2012 verliet inspecteur Andy De Tobel onze zone via mobiliteit.
- Op 1 juli 2012 verliet assistent Linda Wouters onze zone via mobiliteit.
- Op 1 november 2012 verliet assistent Sita Cornelissen onze zone.

Pensioneringen

- Eddy Vanwetswinkel, inspecteur bij de wijkdienst, op 1 januari 2012.
- André Caubergs, commissaris bij het Bureau Informatie en Planning, op 1 april 2012.
- Louis Vanempten, inspecteur bij de lokale recherche, op 1 april 2012.
- Marc Peetermans, inspecteur bij de dienst operaties, op 1 juli 2012.
- Gerard Leten, inspecteur bij de wijkdienst, op 1 oktober 2012.

Leeftijdsboom

(toestand 31/12/2012)

geboorte jaar													Operationeel kader				Administratief en logistiek kader					Totaal		
	1	2	3	4	5	6	7	8	9	10	11	12	HCP	CP	HINP	INP	Niv. A	Niv. B	Niv. C	Niv. D	Niv D Vak- man			
1953															1								1	
1954																	1							1
1955																								1
1956																1								1
1957																2	1	1						4
1958															1		1	2			1			5
1959																	1							1
1960																1						1		3
1961																2								5
1962																	1	3			2			6
1963																1	3	1			1			6
1964																		1						1
1965																	1	2			1			4
1966																1	1	1						3
1967																	1							1
1968																	2	3*						5
1969																	1							1
1970																		3*						3
1971																	2	4						6
1972																		3	1					4
1973																		1	2					3
1974																		4			1			5
1975																		6	1		1			8
1976																		2	8		1			11
1977																			5		1			6
1978																			1					1
1979																			1		2			3
1980																			4					4
1981																			3					3
1982																			1		1			2
1983																				1				1
1984																			3					3
1985																				1				1
1986																				1				1
1987																				1**				2
1988																				1				1
1989																					1			1
Aantal manschappen													1	9	17	72	1	6	10	1	1	118		
Totaal													99				19							

*: waarvan 1 personeelslid structureel gedetacheerd naar CIC.

** : gedetacheerd vanuit het stadsbestuur van Beringen.

HCP: Hoofdcommissaris

CP: Commissaris

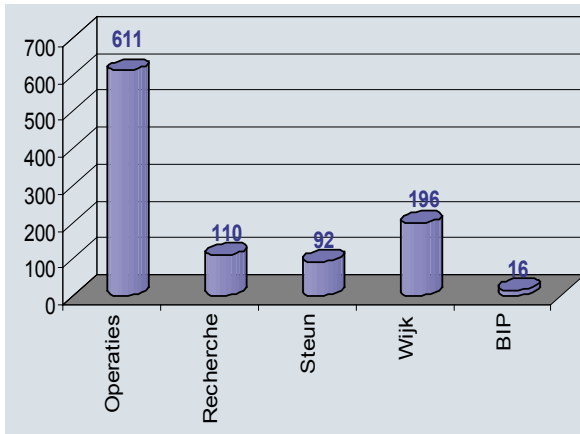
HINP: Hoofdinspecteur

INP: Inspecteur

Afwezigheid wegens ziekte

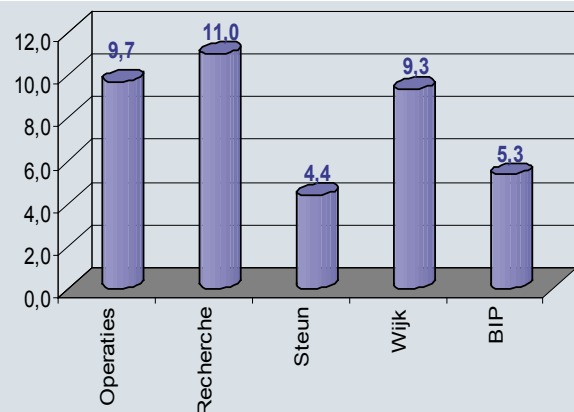
Er werden in 2012 1537 ziektedagen (exclusief de arbeidsongevallen) geregistreerd voor de totale groep personeelsleden. Twee personeelsleden waren langdurig ziek (meer dan 150 dagen). Deze personeelsleden waren samen 512 dagen ziek. De andere personeelsleden waren in totaal 1.025 dagen afwezig wegens ziekte.

Deze 1.025 ziektedagen werden hieronder verder geanalyseerd.

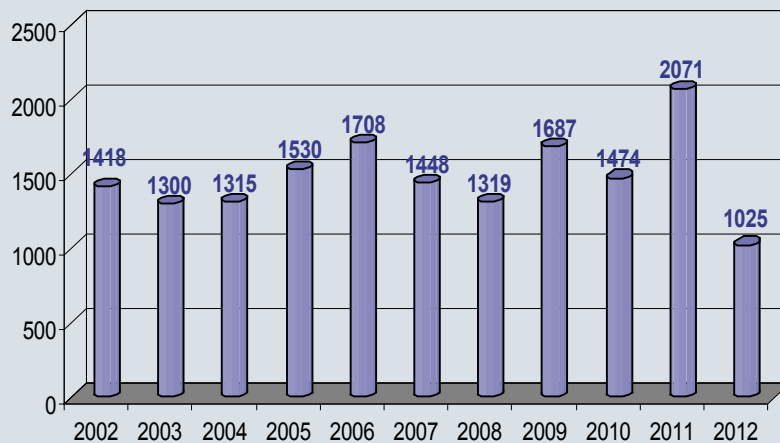


De grafiek hiernaast geeft het aantal ziektedagen per functionaliteit.

In deze grafiek wordt het gemiddeld aantal ziektedagen per persoon per functionaliteit weergegeven.



In deze laatste grafiek wordt er een vergelijking gemaakt tussen het aantal ziektedagen in 2002 tot en met het aantal ziektedagen in 2012.



Arbeidsongevallen

In 2012 zijn er in totaal 18 arbeidsongevallen gebeurd met 432 dagen werkverlet tot gevolg. Hierna een overzicht:

Oorzaak	Aantal arbeidsongevallen	Aantal dagen werk-onbekwaam
Tijdens interventieopdracht met weerspannig/agressief persoon	6	109
Tijdens interventieopdracht	9	275
Tijdens opleiding	1	50
Tijdens woon-werkverkeer	1	4
Andere	1	24
Totaal	18	462

Van bovenvermelde arbeidsongevallen waren er 5 die geen werkverlet tot gevolg hadden.

Evolutie aantal arbeidsongevallen en dagen werkonbekwaamheid

	2004	2005	2006	2007	2008	2009	2010	2011	2012
Aantal arbeidsongevallen	12	9	5	16	20	17	10	15	18
Aantal dagen werk-onbekwaamheid	270	86	30	159	410	139	308	289	462

Financiële middelen

Financiële middelen zijn ook voor een politieorganisatie uitermate belangrijk.

Wij bespreken hier achtereenvolgens de inkomsten (hoe verwerft onze organisatie haar financiële middelen) en de uitgaven (waaraan worden de ter beschikking gestelde budgetten besteed).

Omdat bij de opmaak van het jaarverslag de rekening 2012 nog niet was afgesloten, beperken we ons tot de cijfers van de rekeningen van de laatste vijf jaar (2007 tot en met 2011).

De inkomsten

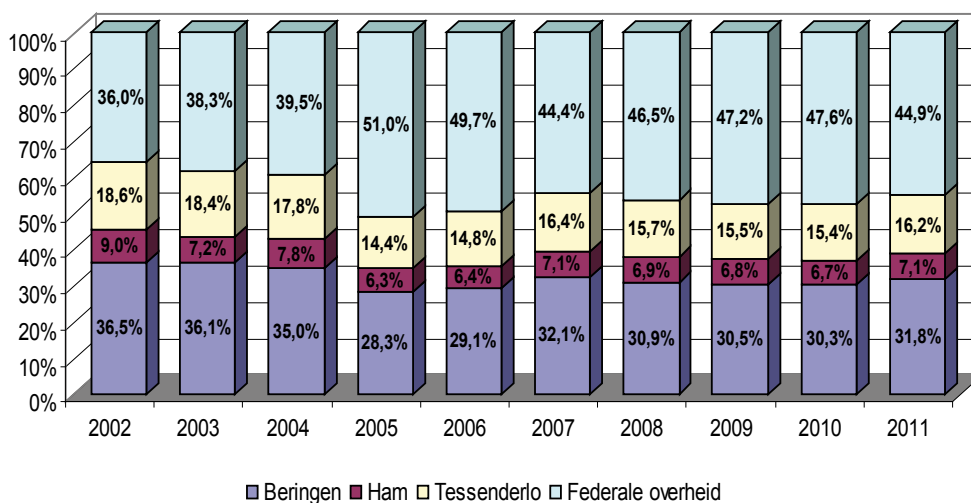
Het overgrote deel van de financiële middelen van onze politiezone komen van de bijdragen van de 3 gemeenten die deel uitmaken van de politiezone en van de diverse toelages van de federale overheid.

De verdeelsleutel voor de bijdragen van de 3 gemeenten werd als volgt bepaald:

- Beringen: 57,7647%
- Ham: 12,8132%
- Tessenderlo: 29,4221%

GEWONE ONTVANGSTEN	Rekening 2007	Rekening 2008	Rekening 2009	Rekening 2010	Rekening 2011
I. BIJDLAGEN GEMEENTE- BESTUREN	4.821.680,00	4.420.216,00	4.557.500,00	4.557.500,00	5.193.000,00
▪ Beringen	2.785.230,00	2.553.325,00	2.632.626,00	2.632.626,00	2.999.720,00
▪ Ham	617.810,00	566.371,00	583.962,00	583.962,00	665.390,00
▪ Tessenderlo	1.418.640,00	1.300.520,00	1.340.912,00	1.340.912,00	1.527.890,00
II. BIJDLAGEN HOGERE OVERHEID	3.844.456,98	3.844.228,52	4.081.413,58	4.144.135,76	4.238.813,44
III. ANDERE ONTVANGSTEN	127.714,35	235.251,73	87.154,51	160.700,82	142.328,11
SUBTOTAAL	8.793.851,33	8.499.696,25	8.726.068,09	8.862.336,58	9.574.141,55
IV. OVERBOEKINGEN	0,00	500.000,00	875.000,00	342.500,00	23.000,00
V. VORIGE DIENSTJAREN	1.333.812,31	1.289.289,24	772.613,19	12.013,00	718.742,82
TOTAAL GEWONE ONTVANGSTEN	10.127.663,64	10.288.985,49	10.373.681,28	9.216.849,58	10.315.884,37

Evolutie bijdrage gemeentebesturen en hogere overheid



De uitgaven

De gewone uitgaven bestaan voornamelijk uit personeelskosten. Daarnaast zijn er de werkingskosten, de overdrachten (tussenkost in de vakbondspremies en de bijdrage vriendenkring) en de schulden (financiële kosten en periodieke aflossingen van leningen).

GEWONE UITGAVEN	Rekening 2007	Rekening 2008	Rekening 2009	Rekening 2010	Rekening 2011
I. PERSONEELSKOSTEN	6.946.880,82	7.285.440,34	7.584.212,31	7.352.332,54	7.598.947,01
II. WERKINGSKOSTEN	752.355,20	747.543,77	755.773,03	904.882,12	858.661,06
III. OVERDRACHT	17.544,49	12.871,84	12.453,37	30.342,31	14.200,02
IV. SCHULD	424.984,87	490.109,65	444.615,08	435.249,43	441.345,54
SUBTOTAAL	8.141.765,38	8.535.965,60	8.797.053,79	8.722.806,40	8.913.153,63
V. VORIGE DIENSTJAREN	169.098,92	75.628,39	56.277,62	377.255,08	503.226,11
VI. OVERBOEKINGEN	768.800,00	1.070.000,00	1.086.900,00	107.000,00	249.902,00
TOTAAL GEWONE UITGAVEN	9.079.664,30	9.681.593,99	9.940.231,41	9.207.061,48	9.666.281,74

BUITENGEWONE UITGAVEN	Rekening 2007	Rekening 2008	Rekening 2009	Rekening 2010	Rekening 2011
I. INVESTERINGEN	400.845,67	368.736,55	230.163,03	223.728,77	122.107,53
II. VORIGE DIENSTJAREN	686.595,54	399.297,58	328.697,04	351.630,81	284.968,24
TOTAAL BUITENGEWONE UITGAVEN	1.087.441,21	768.034,13	558.860,07	575.359,58	407.075,77

Begroting 2012

Om toch een beeld te geven van het financiële plaatje voor 2012 vindt u hierna een overzicht van de begroting 2012 (inkomsten en uitgaven). We wijzen er wel op dat de rekeningcijfers van 2007 tot en met 2011 niet kunnen vergeleken worden met de begrotingscijfers.

GEWONE ONTVANGSTEN	Begroting 2012
I. BIJDRAGEN GEMEENTEBESTUREN	
Beringen	3.102.723
Ham	688.238
Tessenderlo	1.580.354
II. BIJDRAGEN HOGERE OVERHEID	
Federale Sociale Toelage I	471.742
Federale Sociale Toelage II	133.350
Premie hogere overheid voor GESCO-personeel	11.000
Bijdrage federale overheid detachering personeel	130.000
Federale basistoelage	2.523.272
Federale toelage uitrusting openbare orde	1.932
Bijkomende federale basistoelage	363.377
Federale toelage overeenkomst verkeersveiligheid	500.000
Bijkomende toelage indexering basistoelage	0
III. ANDERE ONTVANGSTEN	89.000
IV. OVERBOEKINGEN	719.000
V. VORIGE DIENSTJAREN	106.526
TOTAAL GEWONE ONTVANGSTEN	10.420.514

BUITENGEWONE ONTVANGSTEN	Begroting 2012
I. OVERBOEKINGEN	232.400
II. OVERDRACHT	0
III. INVESTERING	0
IV. SCHULD	0
V. VORIGE DIENSTJAREN	107
TOTAAL BUITENGEWONE ONTVANGSTEN	232.507

GEWONE UITGAVEN	Begroting 2012
I. PERSONEELSKOSTEN	7.833.568
II. WERKINGSKOSTEN	988.587
III. OVERDRACHT	13.500
IV. SCHULD	439.759
V. VORIGE DIENSTJAREN	334.513
VI. OVERBOEKINGEN	809.620,
TOTAAL GEWONE UITGAVEN	10.419.547

BUITENGEWONE UITGAVEN	Begroting 2012
I. INVESTERINGEN	
Oprichting van gebouwen in uitvoering	0
Bureaumeubilair	0
Informaticamaterieel	33.500
Ander bureaumateriaal	0
Fietsen, brom- en motorfietsen	0
Auto's en bestelwagens	110.000
Speciale en andere voertuigen	0
Machines, exploitatiematerieel en uitrusting	88.900
II. VORIGE DIENSTJAREN	0
TOTAAL BUITENGEWONE UITGAVEN	232.400

Belangrijkste investeringen

Kogelwerende vesten

In 2012 heeft de politiezone beslist de tactische kogelwerende vesten, die in de voertuigen ter beschikking waren, geleidelijk te vervangen door plaathoudende harnassen die over een individueel kogel- en meswerend vest gedragen worden. Alle operationele personeelsleden met buitendienst beschikken immers over een dergelijk vest. De combinatie biedt een vergelijkbare bescherming als een tactisch vest.

Daar deze harnassen maatloos en uniseks zijn loopt men thans niet meer het risico een te groot of te klein vest in de auto aan te treffen. Bovendien zijn de harnassen aanzienlijk goedkoper dan een volledig vest.

Er werden 21 dergelijk harnassen besteld.

Digitale snelheidsmeter

Op 26 oktober 2012 plaatste de politiezone een bestelling voor een digitale snelheidsmeter Multanova Multaradar CM. Dit toestel vervangt de analoge Gatsometer 24C en werd ingebouwd in een voertuig.

De inzet van digitale apparatuur verlaagt de verwerkingstijd van de vaststellingen omdat er niet meer gewacht moet worden op de ontwikkeling van de foto's en meer stappen in het verwerkingsproces geautomatiseerd verlopen.

De analoge camera's die gebruikt worden in de flitspalen zijn eigendom van het Vlaamse Gewest. Deze worden voorlopig niet vervangen.

Verbouwing in het hoofdcommissariaat

Om, conform de Salduzwetgeving, een vertrouwelijk consult tussen een verdachte en zijn advocaat op een veilige manier mogelijk te maken, werd één cel van het hoofdcommissariaat in twee verdeeld en voorzien van een slagvast loket. Hierdoor is het niet nodig de verdachte uit de arrestantzone te halen of de advocaat erin toe te laten. Op deze wijze worden veiligheidsrisico's tot een minimum beperkt.

Wijzigingen in voertuigenpark

In 2012 werden 2 politiecombi's van de dienst operaties vervangen door voertuigen van hetzelfde type.

Voertuigenpark

Motor- en bromfietsen

Nr-plaat	Merk	Type	Datum indienst	Datum uitdienst	Kilometerstand 31/12/2011	Kilometerstand 31/12/2012	Afgelegde km in 2012	Uitrusting
MLT075	Yamaha	FJR1300A	27/10/05		39.341	48.350	9.009	motor
WHX784	Kawasaki	ZGT40A	14/04/09		19.010	23.150	4.140	motor
	Yamaha	Neo's YN50	21/06/05		18.890	19.650	354	bromfiets
	Yamaha	Neo's YN50	1/02/03		19.432	20.800	784	bromfiets
	Yamaha	Neo's YN50	1/02/03		11.968	12.520	351	bromfiets
	Yamaha	Neo's YN50	1/02/03		28.933	28.933	149	bromfiets
	Yamaha	Neo's YN50	1/02/03		12.655	15.320	3.045	bromfiets
Totaal aantal km afgelegd in 2012							18.494	

Auto's

Nr-plaat	Merk	Type	Datum indienst	Datum uitdienst	Kilometer- stand 31/12/2011	Kilometer- stand 31/12/2012	Afgelegde km in 2012	Uitrusting
EIL820	Nissan	Primera	8/10/01		103.577	111.600	8.023	gebanaliseerd
AVB814	Citroën	Xsara Picasso	18/02/03	11/01/12	145.002	145.100	98	gebanaliseerd
KCW802	Opel	Corsa	27/03/03		73.407	79.700	6.293	gebanaliseerd
TLW463	Peugeot	206	3/08/05		127.784	141.700	13.916	gebanaliseerd
VVF379	Opel	Astra	20/10/06		44.749	52.900	8.151	gebanaliseerd
XXC826	Opel	Combo	16/11/07		41.050	49.800	8.750	gebanaliseerd
049BLF	VW	Polo Trendline	6/04/10		19.260	29.170	9.910	gebanaliseerd
HBA346	Toyota	Avensis	20/04/10		11.498	18.850	7.352	gebanaliseerd
1DJC794	Peugeot	207	05/06/12		0	8.100	8.100	gebanaliseerd
PIW438	Opel	Vivaro	15/03/04		134.360	150.650	16.290	gebanaliseerd (werkman)
AET746	Volkswagen	Polo	24/03/98		145.622	151.100	5.478	interventiewagen
SHU236	Opel	Astra	21/11/99		176.701	189.100	12.399	interventiewagen
KCW801	Opel	Corsa Conf 5D	27/03/03		104.950	117.700	12.750	interventiewagen
KJW299	Renault	Megane	10/04/03		67.704	73.700	5.996	interventiewagen
VGU396	Peugeot	206	26/04/06		63.180	72.650	9.470	interventiewagen
XAN523	Peugeot	206	5/01/07		53.016	66.200	13.184	interventiewagen
245ACF	Peugeot	206	5/09/08		32.248	46.200	13.952	interventiewagen
257ACF	Peugeot	206	5/09/08		28.478	36.200	7.722	interventiewagen
927AGW	Nissan	X-trail	19/01/09		58.119	80.000	21.881	interventiewagen
SBG831	Volkswagen	Transporter	9/09/99	26/06/12	230.120	232.330	2.210	kantoorwagen
PGI616	Volkswagen	Transporter T5	4/03/04		282.506	295.800	13.294	kantoorwagen
PGI617	Volkswagen	Transporter T5	4/03/04	13/12/12	277.946	296.865	18.919	kantoorwagen
TCA151	Volkswagen	Transporter T5	17/03/05		240.031	257.450	17.419	kantoorwagen
TCD628	Volkswagen	Transporter T5	22/03/05	13/12/12	245.851	265.900	20.049	kantoorwagen
VIE426	Volkswagen	Transporter T5	15/05/06		213.547	238.300	24.753	kantoorwagen
XNQ781	Volkswagen	Transporter	2/07/07		149.731	178.000	28.269	kantoorwagen
133BUG	Volkswagen	Transporter T5	28/06/10		54.719	82.490	27.771	kantoorwagen
1BFM790	Volkswagen	Transporter T5	19/05/11		10.322	33.780	23.458	kantoorwagen
1BFM827	Volkswagen	Transporter T5	19/05/11		18.993	56.350	37.357	kantoorwagen
1DJC764	Volkswagen	Transporter T5	19/06/12		0	17.300	17.300	kantoorwagen
1EFE030	Volkswagen	Transporter T5	14/11/12		0	1.600	1.600	kantoorwagen
1EFE060	Volkswagen	Transporter T5	14/11/12		0	2.300	2.300	kantoorwagen
YBI495	Mercedes	sprinter 515	13/12/07		16.124	18.780	2.656	troepentransport- voertuig
Totaal aantal gereden kilometers in 2012:							427.070	

Klachten en dankbetuigingen

In 2012 waren er 14 externe klachten over het optreden van medewerkers van onze politiezone. Alle klachten en onderzoeken werden gerapporteerd aan het Comité P en aan de Algemene Inspectie (AIG).

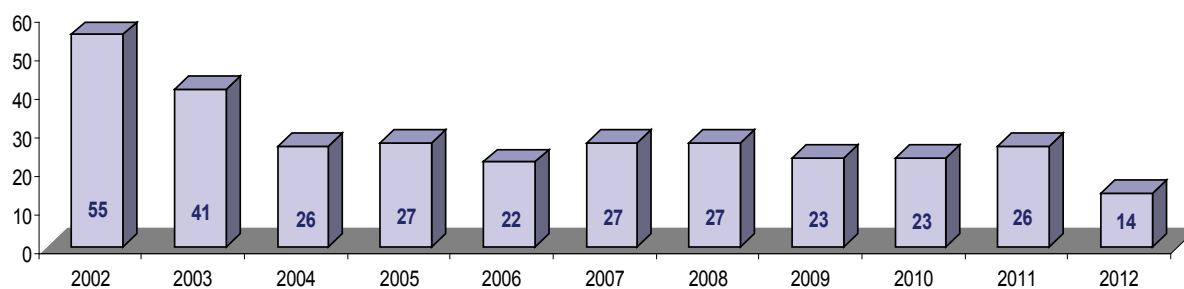
Waarover handelden de klachten in 2012

Klachten aangaande	Aantal
Niet akteren	2
Niet of slecht naleven van verplicht gestelde procedures	2
Niet vaststellen of niet aangeven	2
Ongelijke behandeling/niet eevormig optreden	2
Gebruik van geweld	1
Klantonvriendelijkheid	1
Lakse of negatieve houding bij de taakuitvoering	1
Neutraliteit/onpartijdigheid	1
Onjuiste vaststellingen/bevoegdheid	1
Schending van het beroepsgeheim	1
Totaal	14

Resultaten van de onderzoeken

	Aantal klachten	Mogelijke disfunctie aanwezig	Geen disfunctie vastgesteld	Nog geen beslissing
Klachten intern behandeld	9	1	8	0
Klachten behandeld na overdracht door Comité P of AIG	0	0	0	0
Klachten behandeld door Comité P of AIG (met beslissing door Comité P of AIG)	5	0	3	2
Totaal aantal behandelde klachten	14	1	11	2

Evolutie aantal klachten




In 2012 ontvingen wij ook een 12-tal schriftelijke dankbetuigingen vanwege burgers, andere politiediensten of organisaties voor onze dienstverlening, onze medewerking bij het oplossen van een misdrijf of de begeleiding bij een manifestatie .

Vriendenkring

Dankzij de inzet van het bestuur en de vele vrijwilligers werden er in 2012 zes activiteiten georganiseerd door de vriendenkring. Deze jaarlijks terugkerende activiteiten kenden allemaal een talrijke opkomst; er was zelfs sprake van een lichte toename van het aantal deelnemers.

- ❑ Op de mosseldag in februari mochten we 450 eetgasten verwelkomen die dankzij hun steun bijgedragen hebben tot de werkingskosten van de vriendenkring.
- ❑ Onze Police Adventure Day ging in mei 2012 door in Sint-Truiden. Er werd dit jaar gekozen voor een Vesparit door het glooiende Haspengouw. Er werd een mini-teambuilding gedaan en een bezoek gebracht aan het Hellingenfort. De dag werd afgesloten met een gezellige barbecue.
- ❑ De jaarlijkse drinkvond in 2012 plaats in het gebouw van de waterskiclub Beringen. De personeelsleden die iets te vieren hadden trakteerden op een hapje en een drankje en er werd gedanst tot in de vroege uurtjes.
- ❑ Na de zomervakantie werd de sportdag in september georganiseerd. De deelnemers aan de sportdag konden kiezen uit baseball, wandelen, fietsen of tennis. In totaal waren er 51 deelnemers.
- ❑ Ook de gepensioneerdendag in september was wederom een succes.
- ❑ Het Sinterklaasfeest mocht dan weer 37 personeelsleden met hun partner en kinderen verwelkomen, samen goed voor 146 deelnemers! Alle kinderen kregen van onze eigen Sint en Zwarte Pieten een leuk stuk speelgoed en zak snoep aangeboden.

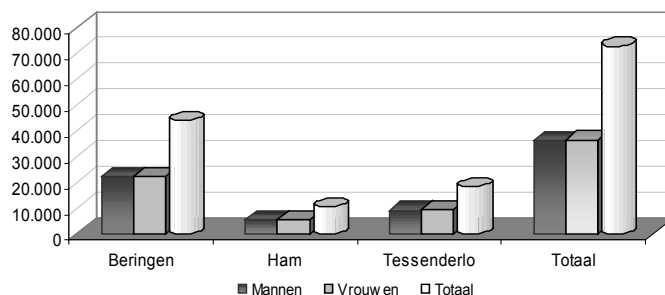
Het bestuur wil tenslotte in naam van alle collega's de leden van de politieraad, het politiecollege en de korpsleiding bedanken voor hun steun aan de vriendenkring.



Demografische gegevens

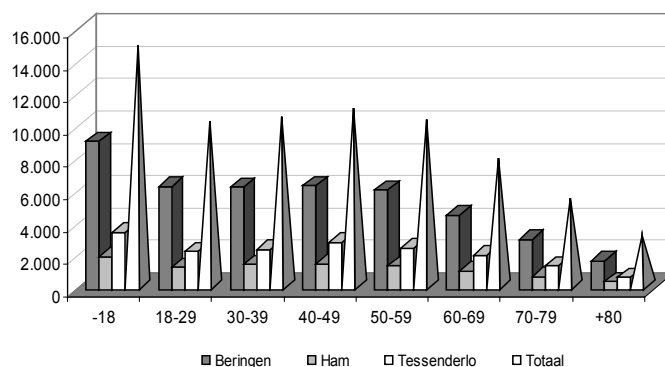
Aantal inwoners per gemeente volgens geslacht

	Beringen	Ham	Tessenderlo	Totaal
Mannen	21.976	5.234	9.014	36.224
Vrouwen	21.953	5.247	9.227	36.427
Totaal	43.929	10.481	18.241	72.651



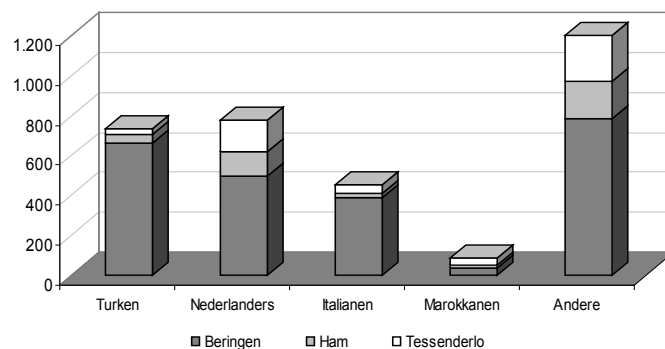
Aantal inwoners per gemeente volgens leeftijd

	Beringen	Ham	Tessenderlo	Totaal
-18	9.168	2.058	3.539	14.765
18-29	6.378	1.385	2.365	10.128
30-39	6.342	1.540	2.466	10.348
40-49	6.393	1.589	2.931	10.913
50-59	6.167	1.472	2.587	10.226
60-69	4.582	1.151	2.124	7.857
70-79	3.112	811	1.462	5.385
+80	1.787	475	767	3.029
Totaal	43.929	10.481	18.241	72.651



Aantal inwoners per gemeente volgens nationaliteit

	Beringen	Ham	Tessenderlo	Totaal
Belgen	41.565	10.088	17.751	69.404
Turken	660	45	29	734
Nederlanders	496	124	156	776
Italianen	389	23	39	451
Marokkanen	34	17	37	88
Andere	785	184	229	1.198
Totaal	43.929	10.481	18.241	72.651



Bron: Bevolkingsgegevens van de gemeentes - toestand 31/12/2012

Meldingen

Alle binnenkomende oproepen, klachten en/of aangiften – ongeacht of dit nu telefonisch of mondeling op één van de onthaalpunten gebeurt – worden geregistreerd in de module “Meldingen”.

Op deze wijze kan steeds opgevolgd worden welk gevolg er aan een bepaalde oproep of klacht gegeven werd.

In de onderstaande tabel vindt u een overzicht van de aard van binnengekomen meldingen.

- Onder “aard van de melding” dient te worden begrepen: de aard van het feit zoals het ter kennis wordt gebracht aan de operator. Dit kan verschillend zijn van de uiteindelijke kwalificatie van de gebeurtenis (bv. een ter kennis gebracht verkeersongeval stoffelijke schade blijkt uiteindelijk een verkeersongeval met gekwetsten te zijn).
- Tevens werd een opdeling gemaakt naar de gemeente waar de feiten zich hebben voorgedaan.
- De meldingen van feiten die buiten onze politiekezone gebeurd zijn, maar een mogelijke weerslag konden hebben op de zone, zijn opgenomen in de rubriek “andere”.

	Beringen	Ham	Tessenderlo	Andere	Totaal 2012	Totaal 2011
Alarmmeldingen						
Agressiealarm	14	2	8	0	24	8
Brandalarm	19	1	7	3	30	38
Brandkastalarm	2	0	0	0	2	1
Gasalarm	1	0	0	0	1	2
Hold-up alarm	8	3	2	0	13	8
Inbraakalarm	80	25	46	0	151	166
Onbepaald alarm	20	2	13	0	35	16
Vals alarm	2	2	3	0	7	2
Bijstand						
Bijstand andere	39	11	19	9	78	78
Bijstand gerechtsdeurwaarder	18	1	5	1	25	41
Controle	62	11	13	1	87	54
Navolgende tussenkomst voor externe politiedienst	66	16	22	37	141	144
Navolgende tussenkomst voor interne dienst	9	3	3	5	20	11
Versterking externe politiedienst (geen onderzoek)	14	5	1	4	24	32
Versterking interne dienst	0	0	1	0	1	5
Dieren						
Aantreffen krenge	20	8	11	2	41	46
Dierenbescherming - inbreuk algemeen	31	4	23	0	58	78
Gevaarlijke dieren/onbeheerde dieren	456	109	220	28	813	833
Hinder door dieren	25	7	19	0	51	43
Jacht, vis- en vogelvangst	13	1	4	0	18	8
Schade door dieren	12	4	7	1	24	34
Sluikslachting	1	0	0	0	1	0
Goederen						
Beschadigingen - vernielingen						
Beschadiging gewassen/ landbouwgrond	3	1	3	0	7	4
Beschadiging nutsleidingen	12	4	10	0	26	28
Beschadiging voertuig	49	8	23	16	96	118

	Beringen	Ham	Tessenderlo	Andere	Totaal 2012	Totaal 2011
Graffiti	3	0	1	0	4	8
Grafschennis	1	0	0	0	1	0
Onopzettelijke beschadiging	26	8	13	4	51	58
Opzettelijke beschadiging - vandalisme	239	49	78	8	374	296
<u>Diefstallen</u>						
Afzetterij	8	4	2	1	15	10
Diefstal auto-onderdelen/nummerplaat	18	7	15	8	48	34
Diefstal braak/inklimming/valse sleutels	259	82	102	12	455	341
Diefstal eenvoudige	127	42	79	84	332	300
Diefstal fiets/bromfiets	67	34	38	5	144	175
Diefstal loonbedienden - huisdiefstal	8	5	5	3	21	18
Diefstal nutsvoorzieningen	6	0	1	0	7	3
Diefstal uit voertuig	35	10	29	22	96	65
Diefstal voertuig (geen fiets/bromfiets)	17	3	8	5	33	42
Diefstal vrachtwagen/aanhangwagen/oplegger	3	2	6	0	11	15
Diefstal winkel/warenhuis	39	4	25	4	72	53
Gauwdiefstal	22	1	14	104	141	117
Heterdaad diefstal in handelszaak	1	0	0	2	3	6
Heterdaad diefstal in woning	0	1	0	0	1	1
Heterdaad diefstal loonbedienden-huisdiefstal	1	0	2	0	3	1
Heterdaad diefstal nietsvoorzieningen	1	0	1	0	2	0
<u>Noodsituatie goederen</u>						
Brand/brandstichting	83	11	30	1	125	123
Stormschade	27	3	13	0	43	33
Wateroverlast - waterlek	34	8	14	0	56	44
<u>Poging diefstallen</u>						
Poging diefstal auto-onderdelen / nummerplaat	1	0	0	1	2	3
Poging diefstal braak/inklimming/valse sleutels	59	16	23	0	98	84
Poging diefstal eenvoudige	0	1	1	0	2	5
Poging diefstal fiets/bromfiets	2	0	2	0	4	2
Poging diefstal uit voertuig	4	1	3	1	9	7
Poging diefstal voertuig (geen fiets/bromfiets)	2	1	0	0	3	3
Poging diefstal winkel/warenhuis	2	0	2	0	4	2
Poging gauwdiefstal	1	0	0	0	1	2
<u>Probleemsituatie goederen</u>						
Bedrieglijke verberging goederen	6	1	0	0	7	6
Gebruik gestolen/vervalste betaalmiddelen/documenten	3	0	0	1	4	1
Kraken van een pand	3	0	0	0	3	1
Uitgifte cheque zonder dekking	0	0	0	0	0	1
Valsheid in geschriften en gebruik ervan	5	1	1	4	11	17
Valsmunterij/vals geld	0	0	0	0	0	4
<u>Verloren/gevonden goederen</u>						
Verlies documenten	778	206	375	281	1640	1565
Verlies goederen	213	69	115	38	435	349
Vinden gestolen fiets/bromfiets	52	50	86	0	188	191
Vinden gestolen goederen algemeen	8	6	13	6	33	24
Vinden gestolen voertuig (geen fiets/bromfiets)	3	1	4	0	8	8
Vinden goederen (niet gestolen)	139	84	153	76	452	387

	Beringen	Ham	Tessenderlo	Andere	Totaal 2012	Totaal 2011
Milieu						
Aanplakking	1	0	0	0	1	2
Bos- en veldwetboek	14	5	11	0	30	22
Bouwovertreding	3	1	1	0	5	4
Geluidshinder/nachtlawaaï	323	72	136	0	531	535
Hinderlijke inrichting	0	0	0	0	0	1
Huisvuil	11	2	4	0	17	23
Luchtverontreiniging	1	0	0	0	1	5
Meststoffen	0	1	0	0	1	6
Reukhinder - stank	9	4	9	0	22	30
Sluiklozing	3	0	1	0	4	5
Sluikstorten afvalstoffen	132	14	96	1	243	248
Vellen van bomen	5	1	2	0	8	15
Verbranden afval - vuur maken	42	10	21	0	73	66
Waterverontreiniging	1	0	0	0	1	1
Openbare orde						
Openbare rust						
Betoging - staking	2	0	8	0	10	8
Handel (markt/braderie)	0	0	0	0	0	1
Moeilijkheden bij sportgebeuren	1	1	0	0	2	1
Moeilijkheden bij volkstoeloop	11	7	8	0	26	35
Vraag voor toezicht	49	8	13	0	70	19
Openbare veiligheid						
Bommelding	1	0	0	0	1	0
Dreiging banditisme/terrorisme	1	0	0	0	1	2
Electriciteitsstoring	8	2	3	0	13	4
Gaslek	7	2	3	0	12	10
Instorting - vallende voorwerpen	3	1	0	0	4	2
Ontploffing	28	1	2	0	31	2
Scheepvaartongeval	0	1	0	0	1	1
Personen						
Andere						
Hulpverlening - raadgeving- informatie	64	9	18	3	94	78
Informatie over geseind persoon-CSB-Schengen	2	0	1	0	3	2
Nodeloze oproep	52	4	25	0	81	63
Verwittiging familie - overbrengen bericht	5	1	2	1	9	9
Andere probleemsituaties						
Aantreffen lijk	6	3	2	0	11	12
Bedelaar - straatmuzikant	13	0	7	0	20	4
Dakloze	6	1	0	0	7	2
Geesteszieke - dement persoon - collocatie	219	6	20	3	248	35
Mensenhandel	0	0	0	0	0	1
Opsporen/aantreffen geseind persoon	22	3	4	1	30	31
Smaad aan ambtenaar	0	0	1	0	1	0
Valse naamdracht	5	2	0	2	9	5
Verdachte toestand	635	184	254	15	1088	1028

	Beringen	Ham	Tessenderlo	Andere	Totaal 2012	Totaal 2011
<u>Noodsituatie fysieke toestand</u>						
Onopzettelijke slagen en verwondingen	5	1	6	0	12	7
Valpartij	42	7	17	2	68	67
<u>Noodsituatie minderjarigen</u>						
Kind in noodsituatie	15	5	6	8	34	19
Kindermishandeling	3	0	0	2	5	5
Onbuigzaamheid minderjarige	10	5	5	1	21	22
Onrustwekkende verdwijning minderjarige	8	1	2	2	13	11
Ontvoering minderjarige	0	0	0	0	0	1
Parentale ontvoering	1	0	0	1	2	6
Schoolverzuim	10	0	3	1	14	16
Verdwijning - weggelopen minderjarige	17	4	10	3	34	17
<u>Noodsituatie persoon</u>						
Aantreffen gekwetst - onwel persoon	31	10	15	0	56	49
Bedreiging	76	20	37	20	153	161
Bewoner geeft geen levensteken	9	2	8	0	19	19
Drenkeling	1	1	1	0	3	0
Hulpgeroep/hulpverlening personen	91	14	52	4	161	158
Moelijkheden in gezin met slagen/geweld	96	29	43	3	171	198
Moord	0	0	0	0	0	1
Ongevallen andere dan verkeer	1	1	4	0	6	5
Onrustwekkende verdwijning meerderjarige	15	2	3	6	26	43
Ontvoering persoon	1	0	0	0	1	0
Verdwijning - weggelopen meerderjarige	18	4	3	3	28	27
Vergiftiging	3	0	1	0	4	5
Zelfmoord	10	1	2	0	13	9
Zelfmoordpoging	29	1	8	1	39	45
<u>Noodsituatie persoon - wapens/geweld</u>						
Afpersing	2	0	2	0	4	3
Bedreiging met wapen	14	0	4	1	19	25
Diefstal met geweld/wapen	2	0	1	2	5	14
Gijzeling	1	0	0	0	1	1
Vechtpartij - opzettelijk slagen	83	22	34	21	160	192
Vechtpartij in bende	8	0	4	0	12	17
Vechtpartij met steek- of snijwapen	3	0	0	1	4	7
Vuurwapengebruik - schietpartij	10	1	1	0	12	17
<u>Probleemsituatie</u>						
Overbrenging opvangtehuis	2	0	0	0	2	0
<u>Probleemsituatie fysieke toestand</u>						
Dronken persoon	33	8	16	0	57	41
<u>Probleemsituatie geschillen</u>						
Belediging - laster - eerroof	14	8	2	10	34	48
Burentwist	105	39	50	0	194	169
Burgerlijk geschil algemeen	96	32	49	15	192	265
Feitelijke discussie-onenigheid	94	25	39	14	172	178
Lastigvallen persoon	43	17	24	2	86	92

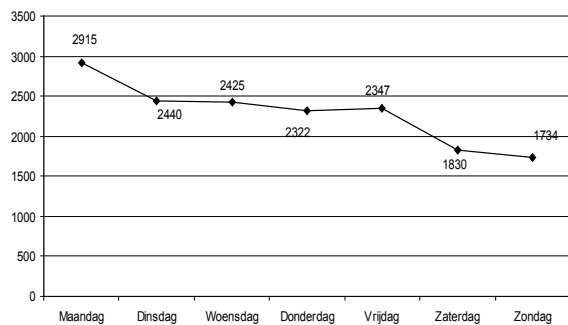
	Beringen	Ham	Tessenderlo	Andere	Totaal 2012	Totaal 2011
Misbruik van vertrouwen/oplichting	82	21	54	27	184	85
Moeilijkheden bezoekrecht	135	36	51	51	273	297
Moeilijkheden in gezin zonder slagen	125	30	59	9	223	277
Moeilijkheden in herberg	5	1	4	0	10	14
Moeilijkheden met dronken persoon	36	4	17	0	57	38
Moeilijkheden met persoon	219	63	81	8	371	263
Niet betalen onderhoudsgeld	2	0	1	0	3	0
Pesterijen - baldadigheden	32	5	9	2	48	85
Racisme - xenofobie	2	0	3	1	6	1
Stalking	61	9	54	27	151	102
Toezicht afhalen kledij/goederen	4	0	3	0	7	9
Verlaten echtelijke woonst	41	12	18	3	74	64
Woonstschennis/huisvredebreuk	4	2	0	1	7	9
Zeden						
Aanranding van de eerbaarheid	6	1	3	5	15	11
Aanzetten tot ontucht	1	0	0	0	1	2
Exhibitionisme	8	7	5	0	20	18
Gluurder	1	0	1	0	2	1
Ongewenste seksuele intimiteiten	1	0	0	0	1	9
Openbare zedenschennis	1	2	2	1	6	8
Pedofilie	0	0	0	0	0	1
Verkrachting	5	0	4	2	11	4
Specifieke domeinen						
Alcohol						
Sluikstokerij	1	0	0	0	1	0
Arbeid - tewerkstelling - handel						
Ambulante activiteiten	2	0	1	0	3	5
Arbeidsreglementering	3	0	0	0	3	3
Onwettige handelspraktijken	10	2	6	0	18	5
Drugs						
Drugs - bezit	17	3	3	0	23	39
Drugs - fabricatie	5	0	0	2	7	4
Drugs - gebruik in groep	7	0	3	0	10	8
Drugs - gebruik individueel	2	3	0	0	5	10
Drugs - handel	21	1	1	2	25	12
Drugs - overdosis	0	1	0	0	1	1
Drugs - trafiek	2	0	0	0	2	0
Lokale meldingen						
Gewone kennisgeving	205	33	161	34	433	513
Overige						
Federale wetgeving	33	13	10	0	56	41
Gemeentelijke wetgeving	5	0	1	0	6	11
Provinciale wetgeving	1	0	0	0	1	0
Vreemdelingen						
Vreemdelingenwetgeving	12	2	5	0	19	4

	Beringen	Ham	Tessenderlo	Andere	Totaal 2012	Totaal 2011
<u>Wapens, munitie en springstoffen</u>						
Aantreffen wapens, munitie, springstoffen	13	0	8	1	22	15
Bezit wapens, munitie, springstoffen	20	11	10	0	41	36
Gebruik wapens, munitie, springstoffen	23	5	2	0	30	23
Handel	0	0	0	0	0	2
<u>Welzijn en volksgezondheid</u>						
Ongezonde woning	0	0	3	0	3	3
Voedselvergiftiging	3	0	0	0	3	1
<u>Verkeer</u>						
<u>Inbreuken</u>						
Achterlaten voertuig/wrak	15	2	2	0	19	5
Andere inbreuken	10	1	4	0	15	26
Autokeuring	4	1	1	0	6	10
Belemmering in- of uitrit	22	1	14	0	37	35
Inschrijving voertuig	10	1	5	0	16	36
Luchtvaartwetgeving	1	2	0	0	3	0
Niet verzekerd voertuig	43	9	17	1	70	75
Onverantwoord rijgedrag	87	26	38	4	155	150
Parkeerovertreding	182	11	95	1	289	254
Rijbewijs	7	0	2	5	14	28
Scheepvaartwetgeving	0	0	0	0	0	1
Spoorwegwetgeving	1	0	0	0	1	3
Verkeersagressie	6	2	6	3	17	45
<u>Veiligheid</u>						
Bevuilde rijbaan	23	6	32	0	61	42
Defecte openbare verlichting	11	2	4	0	17	9
Defecte verkeerslichten	22	0	0	0	22	37
Defekte verkeerssignalisatie	12	2	9	0	23	43
Gevaarlijke toestand	13	5	8	1	27	14
Spookrijder	2	1	1	0	4	2
Sturen onder invloed	56	11	19	2	88	116
Verlies benzine-olie-mazout	22	7	7	0	36	38
Wegvervorming	13	3	6	0	22	44
<u>Verkeersongevallen</u>						
VKO lichamelijk letsel	144	23	64	2	233	271
VKO lichamelijk letsel met vluchtmisdrijf	12	2	6	0	20	25
VKO stoff. schade met vluchtmisdrijf	167	27	94	55	343	354
VKO stoffelijke schade	416	68	200	46	730	673
<u>Vervoer</u>						
Personenvervoer	1	0	0	0	1	0
Uitzonderlijk vervoer	5	1	1	0	7	0
<u>Vlotheid</u>						
Aangereden dier	15	1	1	0	17	4
Hinderende weersomstandigheden	6	2	4	1	13	7
Hindernis op rijbaan	48	7	32	1	88	95
Verkeershinder algemeen	78	22	55	2	157	132
Verlies lading	7	6	4	1	18	26
Eindtotaal	8.586	2.064	4.135	1.228	16.013	15.115

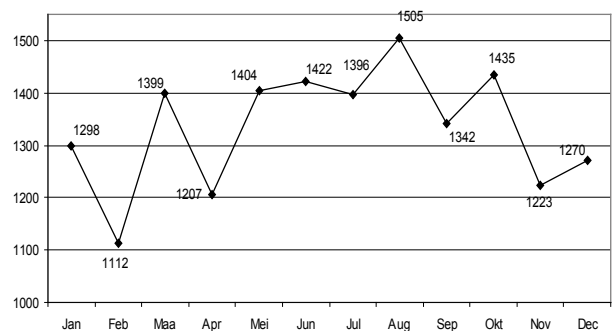
Hoogst aantal geregistreerde meldingen

	Aantal 2012	Rangorde 2012	Aantal 2011	Rangorde 2011
Verlies documenten	1640	1	1565	1
Verdachte toestand	1088	2	1028	2
Gevaarlijke dieren/onbeheerde dieren	813	3	833	3
VKO stoffelijke schade	730	4	673	4
Geluidshinder/nachtlawaai	531	5	535	5
Diefstal braak/inklimming/valse sleutels	455	6	341	10
Vinden goederen (niet gestolen)	452	7	387	7
Verlies goederen	435	8	349	9
Gewone kennisgeving	433	9	513	6
Opzettelijke beschadiging - vandalisme	374	10	296	13
Moeilijkheden met persoon	371	11	263	17
VKO stoff. schade met vluchtmisdrijf	343	12	354	8
Diefstal eenvoudige	332	13	300	11
Parkeerovertreding	289	14	254	18
Moeilijkheden bezoekrecht	273	15	297	12
Geesteszieke - dement persoon - collocatie	248	16	35	76
Sluikstorten afvalstoffen	243	17	248	19
VKO lichamelijk letsel	233	18	271	15
Moeilijkheden in gezin zonder slagen	223	19	277	14
Burentwist	194	20	169	25

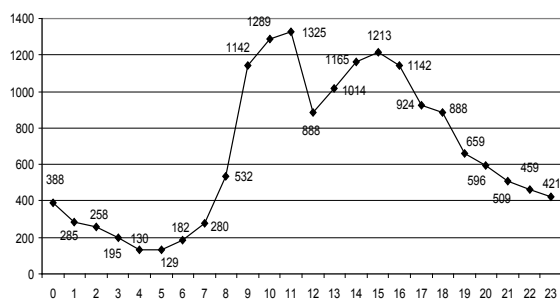
Aantal meldingen per weekdag



Aantal meldingen per maand



Aantal meldingen per uur



Interventies

In totaal werden er in 2012 9.441 interventies uitgevoerd. We spreken van een interventie wanneer, na een binnengekomen oproep, een interventieploeg ter plaatse gestuurd wordt.

Hierna vindt u een overzicht van de tien meest voorkomende interventies en hun procentuele verdeling t.a.v. het totaal aantal interventies. Tevens vindt u een overzicht van de gemeente waar de interventies hebben plaatsgevonden.


De 10 meest voorkomende interventies

Aard interventie	Aantal 2011	Aantal 2012	Procentuele verdeling in 2012
Verkeersongeval	1.249	1.181	13%
Familiale moeilijkheden/moeilijkheden tussen personen	1.064	1.053	11%
Diefstallen	728	908	10%
Verdachte toestand	712	804	9%
Gevaarlijke dieren/onbeheerde dieren	412	516	5%
Geluidshinder/nachtlawaai	477	450	5%
Navolgende tussenkomst voor externe dienst	230	357	4%
Beschadigingen	322	346	4%
Informatieverstrekking/hulpverlening aan personen	252	308	3%
Hulpgeroep/hulpverlening personen	258	288	3%
Andere interventies	3.035	3.230	34%
Totaal	8.739	9.441	100%

Plaats van de interventies

Gemeente	Aantal 2011	Aantal 2012	Procentuele verdeling in 2012
Beringen	4.937	5.498	58%
Ham	1.017	1.254	13%
Tessenderlo	1.933	2.275	24%
Andere gemeente of op autosnelweg	852	414	4%
Totaal	8.739	9.441	100%

Procentuele verdeling uitgevoerde interventies naar gemeente



Bron: ISLP-gegevens PZ Beringen/Ham/Tessenderlo

Kantschriften

Kantschriften zijn schriftelijke opdrachten van een parketmagistraat. In 2012 kreeg de politiezone Beringen/Ham/Tessenderlo 7.037 opdrachten. Naar aanleiding van sommige kantschriften dient een proces-verbaal opgesteld te worden; bij andere niet.

Hieronder vindt u een overzicht van deze kantschriften per onderwerp.

Onderwerp kantschrift	Kantschriften met P.V.	Kantschriften zonder P.V.	Totaal 2012	Totaal 2011
Bet. boete/minn. schikking/gerechtskosten	344	868	1212	1.509
Bijkomende onderzoek/verhoor - verkeersinbreuk	1060	116	1176	859
Bijkomende onderzoek/verhoor - gemeen recht	873	142	1015	983
Rijbewijs/rijverbod - betekening	179	738	917	851
APO dossier andere zone	560	52	612	918
Herinnering - Dossier reeds verzonden	1	407	408	297
Herinnering	288	111	399	304
Bijkomende onderzoek/verhoor - verkeersongeval	217	20	237	166
Bijvoegen stukken	53	165	218	126
Naturalisatie	198	14	212	162
Andere	120	76	196	199
Inlichtingen	55	20	75	105
APO dossier feit eigen zone	17	45	62	37
Voorwaardelijke invrijheidsstelling/bericht	23	37	60	47
Dagv./oproeping/zittingsber. - afgifte - nazicht	21	37	58	74
Gevangenisbriefje - afgifte	20	30	50	39
Moraliteitsonderzoek	36	6	42	55
Deurwaardersexploten - nazicht - afgifte	3	19	22	587
Gerechtelijke akte - afgifte - nazicht	1	14	15	24
Afgifte/afhaling - andere	2	11	13	8
Vattingsbevel	12	1	13	18
Adoptie	11	1	12	13
Schaderegeling	9	2	11	4
APO aanvraag vertaling	1	0	1	0
Berisping	1	0	1	0
Eindtotaal	4.105	2.932	7.037	7.085

Woonstcontroles

Overzicht aantal uitgevoerde woonstcontroles.

	2005	2006	2007	2008	2009	2010	2011	2012
Aantal	3.710	3.745	3.981	4.427	3.867	4.249	4.049	4.345

Opgestelde processen-verbaal

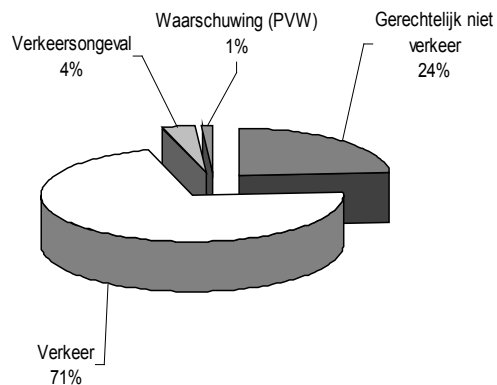
In de hiernavolgende tabel vindt u een overzicht van het aantal processen-verbaal dat werd opgesteld in 2012. In deze tabel werd een opsplitsing gemaakt tussen de aanvankelijke en navolgende processen-verbaal.

De cijfers van de navolgende processen-verbaal bevatten eveneens de processen-verbaal die opgesteld werden naar aanleiding van kantschriften.

In het cijfer van de verkeersinbreuken zijn ook de onmiddellijke inningen begrepen.

Processen-verbaal inzake:	Aanv. P.V.'s	Nav. P.V.'s	Totaal 2012	Totaal 2011	Totaal 2010
Gerechtelijk niet verkeer	5.578	3.823	9.401	9.393	9.779
Verkeersinbreuken	25.681	2.449	28.130	21.117	22.650
Verkeersongeval	828	551	1.379	1.636	1.784
Waarschuwing	383	49	432	470	893
Eindtotaal	32.470	6.872	39.342	32.616	35.106

Procentuele verdeling processen-verbaal in 2012



Gerechtigde feiten

Het overzicht op de vorige pagina gaf u een idee van het aantal processen-verbaal dat werd opgesteld. In dit gedeelte gaan we verder in op de feiten waarop deze processen-verbaal betrekking hebben. Vermits in één PV. meerdere feiten kunnen gevaloriseerd worden, ligt het cijfer van de feiten hoger dan het cijfer van de PV's.

Omschrijving feit	Aantal 2012	Aantal 2011
Misdrijven tegen openbare trouw		
Namaking	1	1
Valse getuigenis	2	1
Valse naamdracht	8	9
Valsheid in informatica	2	1
Valsheid in openbare geschriften	7	5
Valsheid in particuliere geschriften	24	39
Valsmunterij	1	5
Misdrijven tegen gezag van overheid		
Smaad, weerspannigheid (nodeloos alarm/oproep)	25	23
Misdrijven tegen veiligheid van de staat		
Inwendige staatsveiligheid	0	1
Uitwendige staatsveiligheid	0	1
Misdrijven tegen de openbare veiligheid		
Bedreigingen - valse meldingen - verdachte handelingen	184	180
Ontvluchting van gevangenen	7	3
Vereniging van misdadigers	3	4
Misdrijven tegen lichamelijke integriteit		
Exploitatie van bedelarij	1	0
Moord - doodslag	3	1
Onopzettelijke slagen en ongevallen (niet verkeer)	3	4
Onterende handelingen	1	0
Onthouding van voedsel of verzorging	1	0
Opzettelijke slagen en verwondingen	274	367
Schuldig verzuim	3	0
Vergiftiging voedselwaren	1	0
Misdrijven tegen persoonlijke vrijheid		
Vermiste, ontvoerde personen	22	30
Misdrijven tegen morele waarden		
Belaging/stalking	96	74
Beledigingen - laster - eerroof	49	47
Woonstschennis - schending privacy	11	16
Zedenmisdrijven	57	58
Misdrijven tegen familie		
Echtelijke- en familiale geschillen	233	243
Diefstal en afpersing		
Diefstal - eenvoudige	680	548
Diefstal met braak, inklimming, valse sleutels	727	631
Diefstal met geweld of wapen	28	42
Huis- en loondiefstal	26	31
Winkeldiefstal	59	55
Bedrogmisdrijven tegen de eigendommen		
Afzetterij	2	8
Faillissement	0	2
Heling	8	7
Ongedekte cheques	0	1

Omschrijving feit	Aantal 2012	Aantal 2011
Oplichting, misbruik van vertrouwen en aanverwante misdrijven	211	152
Verduistering	0	5
Inbreuken tegen informaticasystemen		
Hacking	9	2
Sabotage	11	0
Gewelddadige misdrijven tegen eigendommen		
Onopzettelijke brandstichting	24	31
Opzettelijke brandstichting	27	27
Vernielingen, beschadiging, vandalisme (opzettelijk)	492	480
Sociaal strafwetboek		
Pesterijen	0	1
Schriftvervalsing in sociaal strafrecht	1	0
Zwartwerk	2	1
Andere inbreuken		
Toebrengen van schade	26	57
Bijzondere wetten		
Auteursrechten	1	1
Bewakingscamera's	0	2
Economische misdrijven	10	1
Fiscale fraude	1	1
Identiteitskaart/woonplaats	106	131
Milieuwetgeving	24	51
Militair strafrecht	0	1
Niet gespecificeerd	1	1
Openbare dronkenschap	23	35
Racisme en xenofobie	12	5
Sociale zekerheid	1	3
Verdovende middelen	164	192
Volksgesondheid	4	3
Vreemdelingen	27	40
Wapens en springstoffen	77	140
Inbreuken politiereglementen		
Containerpark	1	0
Geluidshinder	5	10
Huisvuil	3	4
Loslopende honden	7	12
Sluikstoken	6	6
Sluikstorten	41	37
Andere inbreuken	3	4
Feiten geen misdrijf		
Diverse inlichtingen aan gerechtelijke overheid	89	128
Oproepen/nutteloze oproepen	12	36
Toebrengen van schade	19	18
Verloren/gevonden voorwerpen	1.964	1.870
Zelfmoord	14	28
Ziekte en overlijden (niet tgv. ongeval)	39	49
Eindtotaal	6.006	6.002

Feiten verkeer

In dit overzicht werden alle verkeersinbreuken opgenomen; het betreft dus zowel de processen-verbaal inzake verkeer als de onmiddellijke inningen.

Overtreding	Aantal 2012	Aantal 2011
Snelheid	21.689	15.021
Stilstaan en parkeren	1.337	827
Technische eisen (behalve opgefokte bromfiets, banden en lading)	605	548
Niet handenvrij telefoneren	453	366
Veiligheidsgordel/kinderzitje	377	241
Andere inbreuken globaal	358	404
Niet naleven verkeerslichten	304	471
Inschrijving	216	189
Ontbreken van een verzekering	198	224
Gebruik van lichten	170	153
Rijbewijs	137	183
Niet naleven andere verkeerstekens	125	228
Richtingverandering	31	25
Overschrijden van een doorlopende witte lijn	30	24
Lading	13	4
Voorrang	12	47
Bevelen bevoegd persoon	11	18
Inhalen	11	16
Banden	10	8
Houding tegenover voetgangers	6	5
Vervoer van personen	5	4
Opgefokte bromfiets	0	1
Totaal	26.098	19.007

Processen-verbaal verkeersongevallen

Aard ongeval	Aantal 2012	Aantal 2011
Verkeersongeval met gewonden	259	297
Verkeersongeval met stoffelijke schade	565	781
Verkeersongeval met doden	3	8
Totaal	827	1.086

Inbraken

Inbraken in woningen*

Politiezone	2005	2006	2007	2008	2009	2010	2011	2012
Januari	12	28	25	38	16	30	20	19
Februari	16	8	18	20	22	23	16	17
Maart	15	15	33	31	15	19	31	28
April	11	11	16	13	11	15	9	30
Mei	8	22	11	21	10	12	15	21
Juni	13	16	34	14	12	6	9	32
Juli	11	10	19	21	12	19	9	12
Augustus	24	14	8	15	19	12	8	13
September	14	17	13	22	22	7	13	22
Oktober	12	16	8	59	17	21	18	24
November	29	18	35	44	16	14	25	41
December	35	38	37	16	28	10	26	28
Totaal	200	213	257	314	200	188	199	287

Ham	2005	2006	2007	2008	2009	2010	2011	2012
Januari	0	8	7	10	0	11	3	2
Februari	1	0	5	6	6	7	2	2
Maart	3	4	6	7	4	6	11	5
April	2	1	2	3	0	3	2	3
Mei	1	4	0	2	0	1	1	3
Juni	2	2	14	3	2	2	4	5
Juli	1	1	3	2	2	2	0	2
Augustus	3	2	0	2	7	2	1	2
September	2	1	2	4	6	1	2	4
Oktober	1	2	0	7	4	12	1	9
November	7	5	9	10	4	5	2	10
December	4	3	7	1	4	6	3	5
Totaal	27	33	55	57	39	58	32	52

Beringen	2005	2006	2007	2008	2009	2010	2011	2012
Januari	4	10	15	23	13	11	14	13
Februari	12	7	10	13	12	13	13	10
Maart	8	9	19	20	10	10	19	20
April	7	8	10	7	7	9	4	11
Mei	7	13	10	18	7	10	12	16
Juni	11	9	16	7	9	3	3	17
Juli	9	6	10	16	8	12	7	7
Augustus	6	6	3	12	6	6	7	8
September	11	8	9	16	9	4	8	10
Oktober	8	9	6	41	7	6	9	11
November	17	7	24	29	10	7	19	23
December	16	29	28	14	16	4	14	18
Totaal	116	121	160	216	114	95	129	164

Tessenderlo	2005	2006	2007	2008	2009	2010	2011	2012
Januari	8	10	3	5	3	8	3	4
Februari	3	1	3	1	4	3	1	5
Maart	4	2	8	4	1	3	1	3
April	2	2	4	3	4	3	3	16
Mei	0	5	1	1	3	1	2	2
Juni	0	5	4	4	1	1	2	10
Juli	1	3	6	3	2	5	2	3
Augustus	15	6	5	1	6	4	0	3
September	1	8	2	2	7	2	3	8
Oktober	3	5	2	11	6	3	8	4
November	5	6	2	5	2	2	4	8
December	15	6	2	1	8	0	9	5
Totaal	57	59	42	41	47	35	38	71

* Inclusief pogingen

Bron: ISLP-gegevens PZ Beringen/Ham/Tessenderlo

Inbraken in andere gebouwen dan woningen*

Politiezone	2005	2006	2007	2008	2009	2010	2011	2012
Januari	1	12	17	7	18	5	13	9
Februari	7	8	14	8	20	13	8	10
Maart	3	7	13	7	10	16	15	15
April	11	8	9	3	12	16	13	9
Mei	19	10	11	18	18	11	7	11
Juni	13	12	8	20	12	9	12	10
Juli	14	14	2	16	11	11	14	13
Augustus	17	10	5	9	9	14	5	10
September	28	15	5	8	12	13	11	10
Oktober	20	16	5	9	15	12	11	15
November	15	12	5	12	8	9	11	13
December	18	6	1	9	11	13	7	18
Totaal	166	130	95	126	156	142	127	143

Ham	2005	2006	2007	2008	2009	2010	2011	2012
Januari	0	1	8	2	3	1	3	1
Februari	1	0	3	1	4	4	0	0
Maart	0	1	1	1	1	2	1	2
April	2	1	1	0	2	0	1	0
Mei	2	5	2	4	1	2	1	1
Juni	5	4	0	7	0	2	3	0
Juli	1	1	0	1	2	0	3	1
Augustus	2	0	1	1	1	1	0	1
September	6	1	1	1	2	0	3	0
Oktober	6	2	1	0	3	2	1	3
November	4	0	0	2	1	1	2	0
December	6	0	0	2	3	3	0	4
Totaal	35	16	18	22	23	18	18	13

Beringen	2005	2006	2007	2008	2009	2010	2011	2012
Januari	1	6	4	4	10	4	9	6
Februari	3	5	7	5	9	8	3	9
Maart	3	5	5	3	1	10	6	10
April	2	2	7	0	4	11	6	7
Mei	14	4	8	9	9	3	6	9
Juni	5	6	6	5	7	3	7	5
Juli	10	6	1	8	8	4	5	8
Augustus	13	7	3	4	4	6	4	8
September	17	4	4	5	5	6	6	8
Oktober	5	11	3	4	8	4	8	10
November	9	11	4	6	2	5	5	10
December	9	4	1	3	6	4	5	11
Totaal	91	71	53	56	73	68	70	101

Tessenderlo	2005	2006	2007	2008	2009	2010	2011	2012
Januari	0	5	5	1	5	0	1	2
Februari	3	3	4	2	7	1	5	1
Maart	0	1	7	3	8	4	8	3
April	7	5	1	3	6	5	6	2
Mei	3	1	1	5	8	6	0	1
Juni	3	2	2	8	5	4	2	5
Juli	3	7	1	7	1	7	6	4
Augustus	2	3	1	4	4	7	1	1
September	5	10	0	2	5	7	2	2
Oktober	9	3	1	5	4	6	2	2
November	2	1	1	4	5	3	4	3
December	3	2	0	4	2	6	2	3
Totaal	40	43	24	48	60	56	39	29

* Inclusief pogingen

Bron: ISLP-gegevens PZ Beringen/Ham/Tessenderlo

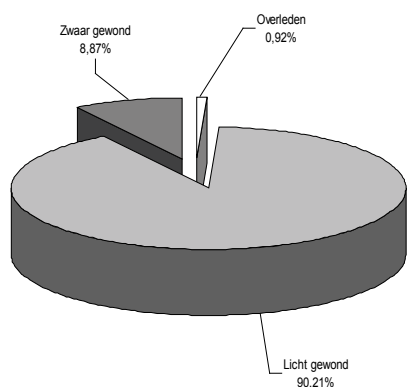
Analyse verkeersongevallen gebeurd binnen de politiezone

Aantal verkeersongevallen	2012	2011
Aantal ongevallen met doden	3	8
Aantal ongevallen met zwaar gekwetsten	24	28
Aantal ongevallen met licht gekwetsten	229	281
Aantal ongevallen met stoffelijke schade (waarbij p.v. werd opgesteld)	476	743
Eindtotaal	732	1060

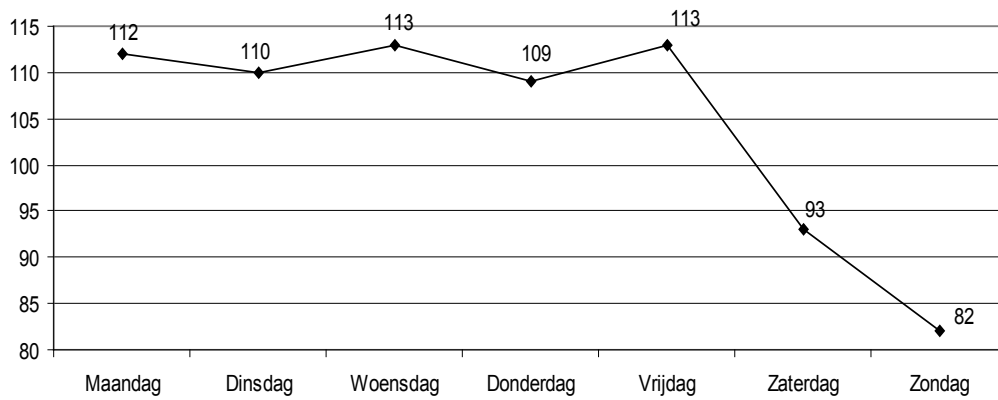
Overzicht gekwetsten	Licht gewond	Zwaar gewond	Overleden	Totaal
Bestuurder/passagier personenwagen	186	16	1	203
Bestuurder/passagier fiets	70	5	2	77
Bestuurder/passagier bromfiets	15	2	0	17
Bestuurder/passagier motor/quad/Ligier	10	3	0	13
Voetganger	12	3	0	15
Bestuurder/passagier vrachtwagen/bus	3	0	0	3
Eindtotaal	296	29	3	328

Analyse van de dodelijke ongevallen						
Datum	Dag	Tijdstip	Plaats	Betrokken voertuigen	Slachtoffers	
01/06/2012	vrijdag	18u00	Beringen, Paalsesteenweg 77	1 personenwagen 1 fietser	1 fietser overleden	
13/07/2012	vrijdag	17u59	Tessenderlo, Sparrenweg 39	2 personenwagens	1 bestuurder overleden 1 bestuurder licht gewond 2 passagiers zwaar gewond	
12/09/2012	woensdag	16u51	Beringen, Koolmijnlaan 414	1 personenwagen 1 fietser	1 fietser overleden	

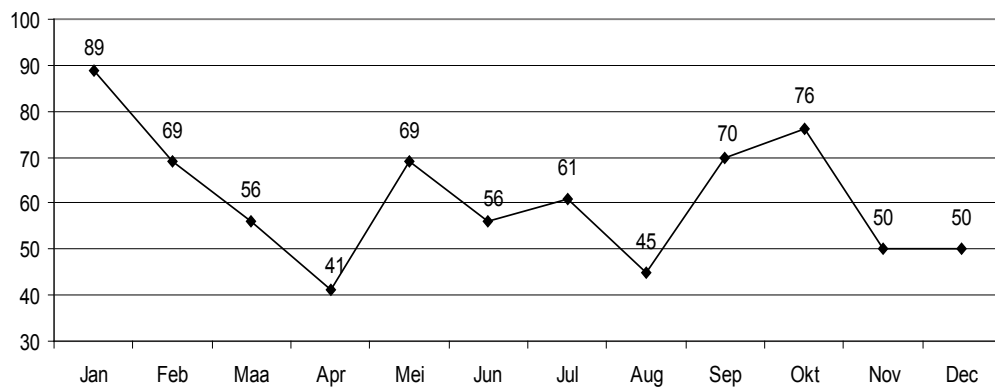
Procentuele verdeling gekwetste slachtoffers



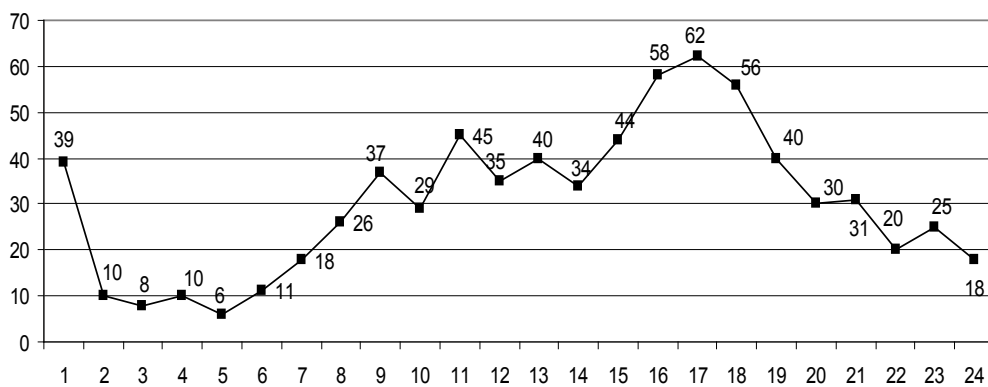
Aantal ongevallen per dag



Aantal ongevallen per maand



Aantal ongevallen per uur



Bemande snelheidscontroles

Uitgevoerde snelheidscontroles per gemeente

PZ	Aantal controles	Gecontroleerde voertuigen	Opgestelde p.v.'s
Januari	72	24.113	2.061
Februari	26	6.968	833
Maart	20	7.794	1.245
April	73	20.279	2.420
Mei	38	12.267	1.274
Juni	53	17.961	1.744
Juli	28	12.607	1.106
Augustus	18	7.415	569
September	31	12.102	1.225
Oktober	86	32.454	3.659
November	32	11.171	1.021
December	29	10.819	826
Totaal	506	175.950	17.983

Beringen	Aantal controles	Gecontroleerde voertuigen	Opgestelde p.v.'s
Januari	42	15.982	995
Februari	11	4.128	426
Maart	9	4.481	363
April	42	12.685	1.261
Mei	21	6.608	442
Juni	26	10.834	685
Juli	17	9.599	621
Augustus	10	4.837	387
September	14	6.206	441
Oktober	45	19.930	1.702
November	19	6.940	609
December	15	5.330	266
Totaal	271	107.560	6.178

Ham	Aantal controles	Gecontroleerde voertuigen	Opgestelde p.v.'s
Januari	9	2.197	240
Februari	8	1.259	109
Maart	6	1.517	444
April	9	967	186
Mei	8	954	93
Juni	11	1.177	419
Juli	5	1.269	95
Augustus	2	125	15
September	7	1.736	307
Oktober	18	4.839	941
November	8	2.198	256
December	5	2.599	54
Totaal	96	20.837	3.159

Tessenderlo	Aantal controles	Gecontroleerde voertuigen	Opgestelde p.v.'s
Januari	21	5.934	826
Februari	7	1.581	298
Maart	5	1.796	438
April	22	6.627	973
Mei	9	4.705	739
Juni	16	5.950	640
Juli	6	1.739	390
Augustus	6	2.453	167
September	10	4.160	477
Oktober	23	7.685	1016
November	5	2.033	156
December	9	2.890	506
Totaal	139	47.553	6.626

Uitgevoerde snelheidscontroles per straat

Hieronder vindt u een overzicht van de straten met een overtredingspercent van meer dan 5 %.

Beringen	Gecontroleerde voertuigen	Opgestelde p.v.'s	Procentueel
Havenlaan	256	87	34%
Everselstraat	522	125	24%
Mijnschoolstraat	458	84	18%
Kroonstraat	1.157	199	17%
Hanebergstraat	62	10	16%
Albert I Laan	4.182	672	16%
Linkestraat	1.281	191	15%
Hasseltsesteenweg	724	98	14%
Leysestraat	230	26	11%
Bosstraat	233	24	10%
Stalsesteenweg	985	98	10%
Korspelsesteenweg	641	62	10%
Diestersesteenweg	5.291	502	9%
Paalsesteenweg	19.430	1.743	9%
Heerbaan	1.145	101	9%
Oosthamsesteenweg	1.823	159	9%
Koerselsesteenweg	5.665	462	8%
Industrieweg	3.141	256	8%
Kasteletsingel	1.071	86	8%
Tessengerlosesteenweg	776	60	8%
Tervantstraat	2.129	160	8%
Heppensesteenweg	8.582	632	7%
Zuidstraat	4.463	302	7%
Zandstraat	63	4	6%
Molendijk	3.882	231	6%

Ham	Gecontroleerde voertuigen	Opgestelde p.v.'s	Procentueel
Sluisstraat	645	386	60%
Gerhoevenstraat	3.140	1.339	43%
Veldhovenstraat	309	91	29%
Truibroek	130	35	27%
Dorpsstraat	1.225	190	16%
Zandstraat	1.407	193	14%
Wasseven	1.090	109	10%
Nijverheidsweg	1.190	109	9%
Heppensesteenweg	2.808	213	8%
Olmensesteenweg	1.426	86	6%
Heidestraat	3.245	193	6%
Geneberg	2.866	159	6%

Tessenderlo	Gecontroleerde voertuigen	Opgestelde P.V.'s	Procentueel
Heggebossenweg	178	62	35%
Sparrenweg	692	174	25%
Engsbergseweg	5.101	1.030	20%
Neerstraat	1.349	272	20%
Lapseheide	4.397	754	17%
Molenstraat	985	168	17%
Vorsterweg	14.496	2.360	16%
Schans	140	20	14%
Schoterweg	2.022	265	13%
Industrieweg	4.288	546	13%
Diesterstraat	2.480	263	11%
Spoorwegstraat	450	47	10%
Paalseweg	2.362	171	7%
Kolmen	327	23	7%
Kanaalweg	1.602	112	7%
Hulsterweg	2.234	147	7%
Heilig Hartlaan	3103	175	6%

Onbemande snelheidscontroles

Evolutie aantal gecontroleerde voertuigen

	2005	2006	2007	2008	2009	2010	2011	2012
Kruispunt								
Tessenderlo, Sparrenweg-Schoterweg	484.881	626.897	618.306	746.229	613.931	536.426	598.468	628.933
Beringen, Koolmijnlaan-Beverlosestwg. ⁽¹⁾	1.624.973	1.887.705	1.779.248	552.044 ⁽⁴⁾	413.209 ⁽⁵⁾	529.569	650.905	968.884
Beringen, Kasteletsingel-Nijverheidsstraat ⁽²⁾		704.452	1.625.445	1.325.122	1.119.065	861.468	1.279.941	2.210.135
Beringen, Kasteletsingel-Paalsesteenweg ⁽³⁾				647.306	1.735.213	1.181.085	1.090.285 ⁽⁶⁾	
Totaal	2.109.854	3.219.054	4.022.999	3.270.671	3.881.418	3.108.548	3.619.599	3.807.952

⁽¹⁾: In werking vanaf februari 2005

⁽²⁾: In werking vanaf mei 2006

⁽³⁾: In werking vanaf mei 2008

⁽⁴⁾: Buiten werking sinds juni 2008 ingevolge wegenwerken

⁽⁵⁾: Terug in werking sinds april 2009

⁽⁶⁾: Buiten werking sinds november 2011 wegens technisch probleem

Afgesloten protocolakkoorden tot interzonale/ bovenlokale samenwerking

Datum protocol-akkoord	Domein van de interzonale/ bovenlokale samenwerking	Zone – dienst waarmee het protocol werd afgesloten	Implicaties voor de zone- impact op de middelen
Niet- operationeel			
16 april 2002	Protocol kledij – toetredingsprotocol voor de lokale politie	Federale politie	Gemeenschappelijke aankoop van basisuitrusting.
26 juni 2002	Protocol logistieke steun	Federale politie	Gemeenschappelijke aankoop politie-specifieke verbruiksgoederen
27 maart 2003	Kadervereenkomst voor de aankoop van hard- en software, uitbreidingen en aanpassingen van de ISLP-software	PZ, ministerie van Binnenlandse Zaken, leveranciers	Gemeenschappelijke aankoop hard- en software
Operationeel			
1 februari 2002	Protocolakkoord inzake laterale steun bij dringende interventies.	PZ Beringen/Ham/ Tessenderlo, Halen/Herk-de-Stad/Lummen, Heusden-Zolder, Houthalen-Helchteren	Onder bepaalde voorwaarden kan onderlinge steun worden verleend door partners van het protocolakkoord.
1 april 2002	Protocolakkoord inzake laterale steun slachtofferbijstand	PZ Beringen/Ham/ Tessenderlo, Halen/Herk-de-Stad/Lummen, Heusden-Zolder, Houthalen-Helchteren	Beschikbaar 24/24 uur van permanente oproepbaarheid van een gespecialiseerd personeelslid inzake politieke slachtofferbejegening tussen partners van het protocolakkoord
5 april 2002	Protocol betreffende de wederzijdse uitwisseling van informatie inzake onderzoeken, klachten en aangiften tegen personeelsleden van de politie, alsook inzake de samenwerking en het overleg tussen het comité P en de lokale politiediensten	PZ Beringen/Ham/Tessenderlo en comité P	Overmaken van inlichtingen aan het comité P volgens bepaalde richtlijnen.
9 juli 2003	Protocolakkoord inzake bijstand bij vaststellingen bij eigen personeelsleden tussen de politiezones.	PZ Beringen/Ham/ Tessenderlo, Halen/Herk-de-Stad/Lummen, Heusden-Zolder, Houthalen-Helchteren	Onder bepaalde voorwaarden worden vaststellingen gedaan door partners van het portocolakkoord.
21 februari 2003	Protocolovereenkomst milieu – stedenbouw tussen de gemeentebesturen en de politiezone	PZ Beringen/Ham/ Tessenderlo en de gemeentebesturen van Beringen/Ham/Tessenderlo	Bijstand inzake vaststellingen milieu-overtredingen door milieu-ambtenaar
26 februari 2003	Protocol Politieel Interventieplan	Alle politiezones van de provincie Limburg.	Bij bepaalde, onvoorziene gebeurtenissen kan beroep worden gedaan op beschikbare middelen van de partners van het protocolakkoord.
20 november 2003	Protocol inzake audiovisueel verhoor van minderjarigen	Federale politie arrondissement Hasselt en de PZ Kempenland, Beringen/Ham/Tessenderlo, HANO, ZW-Limburg, Heusden-Zolder, Lommel, West-Limburg, Houthalen-Helchteren en HaZoDi.	Permanente beschikbaarheid van gespecialiseerd personeel voor het afnemen van een audiovisueel verhoor bij minderjarigen.

Datum protocol-akkoord	Domein van de interzonale/bovenlokale samenwerking	Zone – dienst waarmee het protocol werd afgesloten	Implicaties voor de zone-impact op de middelen
3 september 2005	Protocolakkoord inzet interventieploegen i.k.v. Politieel Interventie Plan	Limburgse politiezones + Wegpolitie Limburg	Onmiddellijk beschikbaar stellen interventieploegen bij onvoorziene gebeurtenissen
September 2005	Provinciale bijzondere samenwerkingsovereenkomst politiealarm	Limburgse politiezones + Federale politie	Gecoördineerd politieoptreden bij pas gepleegde daad van terrorisme of zwaar crimineel feit
15 februari 2006	Scholenprotocol Beringen/Ham/Tessenderlo	PZ Beringen/Ham/Tessenderlo, alle middelbare scholen van Beringen en Tessenderlo, burgemeesters van Beringen, Ham en Tessenderlo en procureur des Konings	Bevorderen van de veiligheid en bescherming van personeelsleden en leerlingen van de deelnemende scholen
29 mei 2006	Protocolakkoord crisisopvang Beringen, Ham, Tessenderlo	PZ Beringen/Ham/Tessenderlo + gemeentebesturen en OCMW's van Beringen, Ham en Tessenderlo	Realiseren van crisisopvang voor slachtoffers van relatieproblemen en/of andere moeilijkheden met acute huisvestingsproblemen (brand, ontploffing, waterschade)
21 november 2006	Overeenkomst project partnergeweld	PZ Beringen/Ham/Tessenderlo, PZ Houthalen-Helchteren, PZ Heusden-Zolder, PZ West-Limburg, PZ Hazodi, CAW 't Verschil en PdK Hasselt. In september 2007 werd dit project uitgebreid naar alle Limburgse politiezones.	Integrale aanpak partnergeweld
22 augustus 2007	Overeenkomst i.k.v. wederkerige ondersteuning en dienstverlening	PZ Beringen/Ham/Tessenderlo met PZ West-Limburg	Overeenkomst inzake opsluiting van gearresteerden/aangehoudenen.
2008	Provinciaal protocol waarbij AIK toelating krijgt rechtstreeks in ons ISLP-systeem in te lezen.	Alle zones Limburg, Dirco Hasselt, Dirju Hasselt, AIK	Verbeteren infolux AIK en zones.
Medio 2009	Afspraken met betrekking tot het geven van technopreventief advies na een woninginbraak	PZ Beringen/Ham/Tessenderlo met de technopreventief adviseurs van de gemeentes Beringen, Ham en Tessenderlo	Afspraken met betrekking tot het geven van een techopreventief advies inzake het beveiligen van hun woning aan slachtoffers van een woninginbraak.
2009	Protocol betreffende controles in de gevangenis van Hasselt.	PZ HaZoDi, korpschefs arrondissement Hasselt, Dirco Hasselt, Dirju Hasselt, Procureur des Konings.	De politiezones stellen capaciteit ter beschikking in het kader van controles in de gevangenis, bv. zoeken naar drugs. De coördinatie gebeurt door de PZ HaZoDi.
7 oktober 2011	Protocolakkoord houdende de afspraken met betrekking tot het toewijzen van de politionele leiding en/of coördinatie bij noodsituaties en andere niet-geplande gebeurtenissen in de provincie Limburg	De korpschef van de politiezones in Limburg, Dirco Hasselt en Tongeren, Dirju Hasselt en Tongeren, CIC Limburg, WPR Limburg	Afspraken met betrekking tot het toewijzen van de politionele leiding en/of coördinatie bij noodsituaties en andere niet-geplande gebeurtenissen in de provincie Limburg

Personeelsopleidingen

Basisopleiding

- nihil

Functionele opleidingen

- Functioneringsevaluatie: 2 personen
- Ingangproef 'specialist geweldsbeheersing zonder vuurwapen': 4 personen
- Overheidsopdrachten inzake defensie en veiligheid: 2 personen
- Praktische kennis van de nieuwe wapenwet: 1 persoon
- Specialist geweldbeheersing met vuurwapen: 2 personen
- Wijkpolitie: 1 persoon

Voortgezette opleidingen

- Beroepenvoorlichter 'Rekruteren bij de Politie: van theorie naar praktijk': 6 personen
- Bijscholing motorrijders PLOT: 1 persoon
- Dierenpolitie: 2 personen
- EPZ-fundamenten van kwaliteitsvol politiewerk: 1 persoon
- Heropfrissing – SecComd-HYCAP: 8 personen
- Minderjarigen, wat kan, mag en moet: 1 persoon
- Mobiliteit tijdens evenementen: 1 persoon
- Onbemande camera's: 2 personen
- Phoobs revolution: 1 persoon
- Referentie-politieambtenaar wapens: 1 persoon
- Rollentestbank: 1 persoon
- Rondhangende jongeren: 1 persoon
- Salduz: 1 persoon
- Sporen: 2 personen
- Terugkomdag Salduz trainersvaardigheden: 8 personen
- Themadag voetbal: 2 personen
- Verplichte bijscholing AMOK 2011: 3 personen
- Verplichte bijscholing AMOK 2012 - specialisten dwang met en/of zonder vuurwapen: 7 personen
- Verplichte bijscholing AMOK 2012 - specialisten dwang zonder vuurwapen: 4 personen
- Vreemdelingencontrole: 1 persoon
- Vreemdelingencontrole module 3 – detectie van valse en vervalste identiteitsdocumenten: 1 persoon

Studiedagen

- De nieuwe DNA-wet: nieuwe horizonten: 1 persoon
- Politie surveillance en noodhulp in review - transversaliteit doorheen toezicht en interventie: 1 persoon
- SALDUZ studiedag: 1 persoon
- Vuurwapengebruik door de politie: 1 persoon

Opleiding geweldsbeheersing: wetgeving, deontologie en psychosociale vaardigheden

In 2012 werden er in totaal 6 sessies georganiseerd met 96 deelnemers.

Opleiding geweldsbeheersing: fysieke vaardigheden inzake dwang zonder vuurwapen

In 2012 werden er in totaal 6 sessies georganiseerd met 88 deelnemers.

Opleiding geweldsbeheersing: fysieke vaardigheden inzake dwang met vuurwapen

In 2012 werden er 39 sessies georganiseerd (1 sessie omvat 12 schietbeurten).

Opleiding geweldsbeheersing: politionele interventietechnieken

In 2012 werden er in totaal 6 sessies georganiseerd met 89 deelnemers.

Varia

- AGIV – Trefdag 2012: 1 persoon
- Alle risico's & brand – ABA & invorderingskosten: 1 persoon
- Arbeidsongevallen & extranet: 1 persoon
- Assertiviteit en conflicthantering (gecertificeerde opleiding): 2 personen
- Autoverzekering en aansprakelijkheden voor non-profit: 1 persoon
- Beheer verzekeringsdossiers: 1 persoon
- Congres HRM in de overheid: 2 personen
- Congres toelagen en vergoedingen binnen de politie: 3 personen
- De nieuwe omzendbrieven inzake slachtofferbeleid: 1 persoon
- De praktische implementatie van de GPI48 op de training geweldsbeheersing: 1 persoon
- Docentendag: 2 personen
- Eerste expertiseplatform DGS/TIWK (tucht): 3 personen
- Info-avond DSI-Limburg: 1 persoon
- Infosessie 'Capelo': 2 personen
- Infosessie 'Installatie nieuwe beleidsorganen lokale politie': 1 persoon
- Infosessie 'Overgang naar het middenkader': 2 personen
- Infosessie 'Rustpensioenen': 2 personen
- Integratie Calog: 1 persoon
- Mobile office voor lokale politiezones: 2 personen
- Multidisciplinaire gespreksgroepen ASTRID: 1 persoon
- ORBIT Client: 4 personen
- ORBIT X: 14 personen
- Overheidsopdrachten van A tot Z: 1 persoon
- Prenne – opleidingsmodules preventie: 2 personen
- Schaalvergroting als antwoord op meer doen met minder middelen: 1 persoon
- Sociale media in crisissituatie: 1 persoon
- Verzekeringen Ethias: 1 persoon
- Zelfdoding en preventie van zelfdoding bij jongeren: 1 persoon