



Jaarverslag 2010

Politiezone Beringen/Ham/Tessengerlo



Voorwoord politiecollege



M. Mondelaers
burgemeester
Beringen



D. De Vis
burgemeester
Ham



F. Verwimp
burgemeester
Tessenderlo

Op het vlak van criminaliteitsbestrijding en in het bijzonder de aanpak van woning- en andere inbraken was 2010 zeker een positief jaar. Alles oplossen is onmogelijk. Het creatief zoeken naar nieuwe wegen om misdrijven te bestrijden is een absolute “must”. Criminelen wijzigen ook hun tactieken en methodes. De politie moet hier alert op inspelen. Hierna een tweetal voorbeelden.

De technologische vernieuwingen zijn één van de belangrijkste hulpmiddelen bij de aanpak van criminaliteit. Zo heeft de politiezone geïnvesteerd in een automatisch vingerafdruksysteem. Hierdoor kunnen de genomen vingerafdrucken en foto's onmiddellijk in het nationale systeem gebracht worden en vergeleken worden met andere beschikbare data. Daarnaast werd er nieuwe GSM-uitleesapparatuur gekocht. Hierdoor kan op een nog snellere en meer gestructureerde wijze de in de GSM aanwezige informatie doorzocht worden om aldus nuttige aanwijzingen te bekomen om feiten op te lossen. Eveneens werd ook het bestaande cartografisch systeem EDL verder geoptimaliseerd. Dit laat toe op zeer korte tijd grondige analyses te maken die een betere sturing van het personeel op het terrein garanderen. Tot slot is er ook de aankoop van de automatische nummerplaatlezer (ANPR) die toelaat verdachte voertuigen dadelijk te identificeren.

Het belangrijkste blijft echter wel de inzet van het personeel. Hun gedrevenheid en motivatie is een absoluut noodzakelijk voorwaarde. In de loop van 2010 hebben wij in deze context 2 belangrijke stappen gezet: een ruime inzet qua personeelscapaciteit voor onze thema-teams, al dan niet versterkt met leden van het interventiekorps (CIK) en een betere sturing van het personeel naar risicoplaatsen op risicotijdstippen.

Met betrekking tot de aanpak van vooral woninginbraken maar ook overlast werd beslist om de nodige capaciteit te voorzien om hier meer pro-actief en meer gestructureerd op te kunnen inwerken. Tevens werd er versterking gevraagd aan het interventiekorps van de federale politie waarbij geregeld 2 personen werden toegestaan. Dit liet ons toe bovenop de twee aanwezige interventieploegen vaak twee extra thema-teams in te zetten. Deze mensen hebben dikwijls moeten zoeken naar de spreekwoordelijke “naald in een hooiberg”. Daarnaast werden veel verdachte voertuigen of personen gecontroleerd. In deze context werd bijna dagdagelijks een stand van zaken opgemaakt van een aantal fenomenen zoals woninginbraken, andere inbraken, overlast, enz., en werd er gericht gewerkt naar deze risicoplaatsen op de risicotijdstippen. Dat dit tot resultaten geleid heeft blijkt wel uit dit jaarverslag 2010. Diverse rondtrekkende daderbendes werden opgepakt, lokale daders werden betrapt, met als resultaat de laagste inbraakcijfers van de laatste jaren. Een aantal overlastplaatsen werden eveneens grondig aangepakt.

Prioriteiten stellen, gericht en proactief werken aan problemen, gemotiveerde inzet van uitvoerders, voldoende tijd en capaciteit voorzien, leidt wel degelijk tot resultaten. Geluk dwingt men af! De komende jaren zullen we op deze weg blijven verder gaan.



Vanwege de korpschef

Bertie Hamaekers
Hoofdcommissaris - korpschef

In het jaar 2010 werden toch een aantal mooie resultaten gerealiseerd.

Door onze ligging langs de snelweg E313 en dicht bij het verkeersknooppunt van Lummen (E313-E314) wordt ons grondgebied regelmatig door misdrijfplegers die van elders komen geteisterd. Het zijn de **rondtrekkende dadergroepen** - vooral Oost-Europese dievenbendes - die vertrekken vanuit de grote centra zoals Antwerpen, Brussel, Charleroi, Luik. Zij slaan hier hun slag en verdwijnen.



Het afgelopen jaar hebben we ten aanzien van deze groepen resultaten behaald. Hierna volgt een overzicht.

Op het vlak van inbraken:

- In maart 2010 werden 3 jonge Roemenen - na een inbraakalarm in Koersel bij een café - klemgereden door de bijgeroepen ploegen. Zij hadden een aantal feiten gepleegd die konden opgelost worden. Bijkomend onderzoek van de federale gerechtelijke politie (FGP) Hasselt leidde tot in het totaal 21 verschillende feiten in het ganse land.
- Ook in maart werden in Beringen 2 minderjarige zigeunermeisjes uit het Luikse opgepakt naar aanleiding van een woninginbraak. Ze werden met een voertuig gebracht door een 16-jarige jongeman. Twee van hen werden opgesloten in een gesloten instelling.
- Op 7 mei 2010 ziet een bewakingsagent een verdacht voertuig in Tessenderlo. Anonieme observatie leidt tot het oppakken van 3 lokale daders uit Ham, Hasselt en Turnhout. In het totaal konden er 25 inbraken aan deze groep gelinkt worden. Op 17 december werden dezelfde daders nog eens op heterdaad opgepakt in Tessenderlo; zij waren opnieuw aan het inbreken. Ondertussen konden zij aan 27 nieuwe feiten gelinkt worden (dus 52 feiten in het totaal!).
- In september 2010 werd in Beringen een ramkraak gepleegd op een station van Lukoil. Door een zeer snelle en gestructureerde tussenkomst kon één Roemeense dader gepakt worden. Na verder onderzoek kon de FGP Hasselt eind december 2010 nog 7 andere Roemeense daders oppakken die voor minstens 9 andere ramkraken in het hele land in aanmerking kwamen.
- In oktober 2010 werd in Beringen een Chileen op heterdaad betrapt bij een inbraak. Zijn medeplichtige werd kort daarna opgepakt op zijn vluchtweg naar Geel. Verder onderzoek door de FGP Hasselt liet toe nog een 8-tal andere feiten aan beide daders te koppelen.

Op het vlak van zwaardere winkeldiefstallen:

- Februari 2010: 3 Litouwers
- Maart 2010: 2 Nederlandse vrouwen
- Augustus 2010: 3 Russen; 1 werd aangehouden
- Oktober 2010: 2 Russen
- Oktober 2010: 3 Aziaten, waarvan 1 Mongool, konden opgepakt worden
- Oktober 2010: 2 Roemenen; 1 werd aangehouden
- November 2010: 1 Rus opgepakt
- December 2010: 2 Russen voorgeleid en aangehouden

Er is heel wat tijd en personeelscapaciteit in deze problematiek gekropen maar het heeft geloond.



Het aantal **woninginbraken** is in 2009 opnieuw gedaald met 15 %. Er waren in 2010 188 feiten tegenover 200 feiten in 2009 en 314 feiten in 2008.

De inbraken in bedrijven zijn ook fel gedaald met 33 %. In 2010 waren er 32 feiten tegenover 48 feiten in 2009 en 57 feiten in 2008. Er werden 28 voertuigen gestolen en 71 diefstallen uit voertuigen geregistreerd.

Het aantal **letselongevallen in het verkeer** zijn opnieuw gedaald in 2010 (232 letselongevallen) met 4 % tegenover 2009 (242 letselongevallen). In 2008 waren er nog 257 letselongevallen. Er waren in 2010 slechts 2 ongevallen met een dodelijk slachtoffer.

Het aantal slachtoffers met letsel in 2010 was 316, een daling met 18 % tegenover 2009 met 386 slachtoffers.

Onze inzet op het vlak van verkeer blijft groot. Er werden 14.105 snelheidsovertredingen vastgesteld met de mobiele snelheidsradar, 1.695 snelheidsovertredingen en 363 roodlichtovertredingen met de onbemande camera's. Ook werd er een recordaantal (251) niet-verzekerde voertuigen aangetroffen.

6.412 kinderen bezochten de verkeersparken !

188 chauffeurs werden geverbaliseerd voor het rijden onder invloed van alcohol. Einde 2010 werden ook de speekseltesten geïntroduceerd: in het totaal werden er 17 PV's opgesteld voor rijden onder invloed van drugs.

Inzake **drugs** werden 9 plantages ontmanteld in 2010. Daarnaast werd er in Tessenderlo in mei 2010 door de FGP van Hasselt een mobiel druglaboratorium gevonden en ontmanteld.

Op het vlak van **personeel** kwamen er 2 nieuwe medewerkers in dienst via mobiliteit; 2 personeelsleden gingen op pensioen.

Opnieuw waren er 9 personeelsleden die ofwel moeder ofwel vader werden !

Wij betreunden ook het overlijden van onze oud-collega Charles Vandeuren in het najaar van 2010.

In 2010 hadden we ook onze **opendeurdagen**.

Deze opendeurdagen gingen door van 17 tot 19 september 2010 en werden in de drie gemeentes, samen met de brandweer, georganiseerd.

- Op vrijdag 17 september konden de leerlingen van de lagere scholen uit Beringen, Ham en Tessenderlo kennismaken met hun politie en brandweer. In Beringen brachten ongeveer 1.800 kinderen een bezoek aan het politiecommissariaat en/of de brandweerkazerne. In Ham, op het plein achter De Zille, woonden bijna 700 kinderen een aantal demonstraties van brandweer en politie bij. In Tessenderlo brachten meer dan 1300 kinderen een bezoek aan de brandweerkazerne. Op al deze locaties waren diverse shows en informatiestanden van politie, brandweer en andere diensten.
- Zaterdag 18 september had ons personeel dan de gelegenheid om zijn/haar familie te laten kennismaken met de eigen werkomgeving. Ongeveer 450 mensen kwamen een kijkje nemen op het politiecommissariaat of de brandweerkazerne. 's Avonds was er een lekkere barbecue. Dit evenement werd door de vriendenkring georganiseerd.
- Zondag 19 september was het dan de beurt aan het grote publiek. Tussen 13.00 en 18.00 uur kon de burger een kijkje gaan nemen op het politiecommissariaat te Beringen, in de brandweerkazerne te Beringen en in de brandweerkazerne te Tessenderlo. Daarnaast waren er diverse activiteiten van politie en brandweer op de Openstratendag te Ham. Die dag kregen we meer dan 3000 geïnteresseerde burgers over de vloer. Alles bij mekaar hadden we ruim meer dan 6.000 bezoekers.

In 2010 is veel gebeurd. Laat ons op hetzelfde elan doorgaan in 2011.

Nieuw in 2010

- Rondtrekkende dadergroepen	pag. 11
- Nieuwe procedure speekseltest	pag. 14
- Opendeurdagen 2010	pag. 15
- Evaluatie scholenprotocol	pag. 17
- Tijdsregistratiesysteem Get	pag. 18
- GSM-uitlezer	pag. 19
- Gestrande fusieplannen	pag. 20

Onze zone

- Geografische ligging en bevolking	pag. 23
- Contactpunten	pag. 24

Management

- De politieraad	pag. 27
- Het politiecollege	pag. 29
- De zonale veiligheidsraad	pag. 29

Veiligheid

- Inbraken en diefstallen	pag. 33
- Drugs	pag. 37
- Collocaties	pag. 37
- Aanhoudingen	pag. 38

Verkeer

- Verkeersongevallen	pag. 41
- Snelheidscontroles	pag. 44
- Rijden onder invloed	pag. 46
- Niet verzekerde voertuigen	pag. 47
- Zwaar vervoer	pag. 47
- Jongeren-PV's en verkeersvormingsklassen	pag. 48
- Verkeerseducatie	pag. 49
- Preventief waarschuwingsbord	pag. 50

Leefbaarheid

- Intrafamiliaal geweld	pag. 53
- Verzoeningsprocedure bij de vrederechter	pag. 54
- Zelfmoorden	pag. 54
- Wapenwetgeving	pag. 55
- Seniorenproject	pag. 56



Toezihten en ordehandhaving

- Thema-teams pag. 59
- Ordehandhaving pag. 60
- Afwezigheidstoezichten pag. 61
- Paardenpatrouilles pag. 61

Interne bedrijfsvoering

- Personeelsbeleid pag. 65
- Financiële middelen pag. 72
- Belangrijkste investeringen pag. 75
- Voertuigenpark pag. 75
- Klachten en dankbetuigingen pag. 77
- Vriendenkring pag. 79

Bijlagen

- Demografische gegevens pag. 85
- Uitgevoerde interventies pag. 86
- Inbraken pag. 87
- Kantschriften pag. 89
- Woonstcontroles pag. 89
- Meldingen pag. 90
- Opgestelde processen-verbaal pag. 98
- Gerechtelijke feiten pag. 99
- Feiten verkeer pag. 100
- Processen-verbaal ongevallen pag. 100
- Analyse verkeersongevallen pag. 101
- Bemande snelheidscontroles pag. 103
- Onbemande snelheidscontroles pag. 105
- Afgesloten protocolakkoorden pag. 106
- Personeelsopleidingen pag. 108



Nieuw in 2010



Rondtrekkende dadergroepen

Reeds verschillende jaren wordt ook onze politiezone geteisterd door georganiseerde bendes die her en der in het land inbraken plegen in woningen, bedrijven, handelszaken, enz.

Dit fenomeen wordt ook reeds jaren kort opgevolgd en de plaatsen en tijdstippen van dergelijke inbraken worden met een computersysteem in kaart gebracht. Op basis hiervan worden extra preventieve patrouilles en wegcontroles gericht ingezet. De dispatching stuurt ploegen eveneens sneller ter plaatse bij verdachte gedragingen en geeft concrete richtlijnen waarmee de ploegen rekening kunnen houden bij hun zoektocht naar verdachten. Een speurhond en zelfs de helikopter van de federale politie worden regelmatig in bijstand gevraagd.

Het voorbije jaar lijkt het er op dat deze aanpak meer en meer zijn vruchten begint af te werpen. Van maart 2010 tot en met februari 2011 werden immers 11 keer inbrekers op heterdaad betrapt door onze patrouilles, wat een cijfer is waar we best fier op mogen zijn. Men kan dit immers niet meer als toevalstreffers bestempelen. Het vatten van deze daders zorgde voor de opheldering van tientallen inbraken. Een chronologisch overzicht:



Maart 2010: Na een inbraakalarm in een café in Koersel worden 3 verdachten klemgereden door de bijgeroepen ploegen. De 3 inzittenden, jonge Roemenen, reden met een jeep met Italiaanse nummerplaten. Ze bekennen de feiten in Koersel. Aanwijzingen naar verschillende andere inbraken (ook in onze politiezone) worden in het voertuig aangetroffen. De FGP Hasselt neemt het onderzoek over. Ondertussen konden zij aan 21 verschillende feiten in het ganse land gelinkt worden.



Maart 2010: Getuigen melden dat 2 zigeunermeisjes met een personenwagen met Franse nummerplaten werden afgezet in Beringen. Onmiddellijk worden 2 anonieme patrouilles op pad gestuurd. Even later wordt een inbraak in een woning gemeld. Getuigen bemerkten er een jongeman met 2 jonge meisjes. De minderjarige meisjes (16 en 13 jaar oud) kunnen opgepakt worden. Even later wordt ook het voertuig onderschept, bestuurd door een 16-jarige jongeman. Het voertuig blijkt tevens niet verzekerd te zijn. De 3 minderjarigen bekennen de inbraak; de buit wordt niet teruggevonden. Het 16-jarig meisje werd reeds voor de derde keer gevat bij een inbraak die maand. De drie worden voorgeleid bij de jeugdrechter. Twee van hen worden in een gesloten instelling geplaatst.



Mei 2010: Op 7 mei wordt in Tessenderlo een verdacht voertuig gemeld, waarin allerlei inbrekersmateriaal ligt. Observatie levert 3 verdachten op die in het donker naar het voertuig komen. Aanvankelijk geven ze een onbenullige uitleg voor hun aanwezigheid.

Later op de morgen loopt een poging tot inbraak in een café in Paal binnen. Schoeiselsporen die daar gevonden worden, linken deze diefstal aan één van het drietal en aan een inbraak in Engsbergen, waar in april een kluis met verschillende duizenden euro's gestolen werd. Twee van de 3 daders, een 25-jarige uit Hasselt en een 27-jarige uit Ham gaan nu door de knieën en bekennen aanvankelijk 12 zware inbraken, waarvan enkele ook in onze politiezone.

Het drietal wordt voorgeleid bij de onderzoeksrechter. Enkel de derde dader, een 20-jarige uit Turnhout, die blijft ontkennen, blijft aangehouden. Tijdens een herverhoor bekennen de verdachten nog 13 inbraken.



September 2010: Ramkraak bij een benzinstation te Beringen. De buit bestond voornamelijk uit sigaretten. Getuigen zien 4 daders te voet vluchten. Politiepatrouilles kammen de omgeving uit. Even later meldt een getuige dat hij 4 personen een achtergelegen bos heeft zien invluchten, vlak nadat een politieploeg passeerde. Het bos wordt doorzocht en even later wordt een 32-jarige Roemeen gevonden, die er verscholen in de struiken zit. Vlakbij wordt een gedeelte van de buit teruggevonden. De inzet van speurhond en zelfs van de helikopter van de federale politie levert niets extra meer op. De Roemeen wordt voorgeleid en aangehouden. Het onderzoek wordt verder gezet door de FGP Hasselt. Ondertussen werden 5 benedeleden aangehouden. Zeker 8 ramkraken kunnen aan de bende toegewezen worden.



September 2010: Een verdacht voertuig komt uit de Sportlaan te Tessenderlo en vlucht met gedoofde lichten als ze de politiecombi zien. Op de Staatsbaan in Ham gaat het voertuig uit de bocht. Twee inzittende verdachten kunnen vluchten. Er blijkt ingebroken te zijn in een kantine in Tessenderlo. Er worden goede voetsporen aangetroffen en in het gevluchte voertuig wordt een bloedspoor gevonden alsook diverse vingerafdrukken. Verschillende jonge verdachten - allemaal 18 en 19-jarigen uit Antwerpen - komen in beeld. DNA-stalen worden van hen genomen. In de buurt zijn er nog feiten gepleegd die mogelijk aan dezelfde daders kunnen gelinkt worden.



Oktober 2010: Een alerte buurtbewoner meldt een verdacht voertuig met Spaanse nummerplaten met 2 mannen in Beringen. Een 52-jarige Chileen kan onderschept worden in het bezit van handschoenen, een schroevendraaier en geld. Zijn kompaan, een 58-jarige Chileen wordt later onderschept door een interventieploeg van de PZ Geel/Laakdal/Meerhout te voet langs het kanaal. De 52-jarige bekent de inbraak in Beringen. De FGP Hasselt neemt het onderzoek over.



November 2010: Gestolen dozen met kledij van JBC worden gevonden in een bos in Gerhees te Ham; observatie levert niets op. 's Anderendaags koopt de zoon van de benadeelde vrachtwagenchauffeur kledij in Tessenderlo, die afkomstig is uit de vrachtwagen van zijn vader, die in Beringen geparkeerd staat. Er blijkt ingebroken in de vrachtwagen. Drie verdachten verkochten de goederen aan een standwerker in Tessenderlo. Het betreft een 18-jarige, een 19-jarige en een 23-jarige, allen uit Ham. Ze bekennen 10 containerdiefstallen en brandstofdiefstallen. Goederen die ze niet verkocht kregen, werden naar een oom van één van hen in Neerpelt gebracht. Een huiszoeking bij hem levert nog een ganse cammionette gestolen goederen op.



December 2010: Een 26-jarige uit Hasselt en een 28-jarige uit Ham worden op heterdaad betrapt bij een inbraak in het OCMW te Tessenderlo. Ze bekennen een kleine 30 zware inbraken. Ze werden beiden voorgeleid en aangehouden. In mei 2010 werden ze reeds door ons betrapt (zie mei 2010) en bekenden ze reeds 25 inbraken.



Januari 2011: Om 01u00 komt een inbraakalarm binnen van een bedrijf in Paal. Er zou iemand binnen zitten, terwijl er 's nachts niemand in het bedrijf hoort te zijn. Wanneer de ploeg arriveert, horen ze iemand de vlucht nemen. De verdachte laat in zijn vlucht een rugzak achter waarin hij reeds allerlei werkmateriaal uit het bedrijf verzameld had. De verdachte kan ontkomen. Op de terreinen van een nabijgelegen firma wordt al snel een verdacht voertuig aangetroffen, eigendom van een ex-werknemer van het bedrijf waar ingebroken werd. Even voor 04u00 treft een ploeg in de buurt een voetganger aan. Het blijkt om de 25-jarige verdachte ex-werknemer uit Hasselt te gaan. Hij wordt overgebracht naar het politiebureau, waar de man vrij snel bekent dat hij het afgelopen jaar reeds 7 maal heeft ingebroken in hetzelfde bedrijf. Hij beschikte nog over een sleutel van het bedrijf en kende de code om het alarm uit te schakelen. Tijdens de huiszoeking bij hem thuis kon een groot deel van de aanzienlijke buit, voornamelijk allerlei werk – en bouw materiaal, maar ook

cosmeticaproducten, enz., gerecupereerd worden. De man werd niet aangehouden maar zal zich later voor de rechtbank dienen te verantwoorden.



Januari 2011: Een verdacht voertuig wordt gesignaleerd in Paal. Wanneer de getuige opgemerkt wordt, vluchten enkele personen een bos in. Op het voertuig hangen nummerplaten die gestolen werden in Seraing. Een ware klopjacht naar de verdachten wordt gestart in de nabijgelegen bossen. Er wordt bijstand geleverd door een helikopter van de federale politie. Ondertussen loopt de melding binnen van een woninginbraak in de buurt. Er werden juwelen gestolen; deze worden teruggevonden in het voertuig. Met behulp van de warmtecamera van de helikopter kunnen 3 verdachten gelokaliseerd en opgepakt worden in de bosrijke omgeving. Een schoeiselspoor bij de woninginbraak komt perfect overeen met de schoen van één van de verdachten. Het drietal is gekend, o.a. voor diefstal. De FGP Hasselt neemt het onderzoek over. Twee van de drie daders bekennen de woninginbraak. De daders worden niet onmiddellijk aangehouden.



Januari 2011: Een verdacht voertuig wordt gesignaleerd en aangetroffen bij een drankenhandel te Ham. Er blijken 22 bakken Jupiler verdwenen en 10 à 15 bakken Stella. Er staat nog een lading bakken klaar. Het voertuig is eigendom van de moeder van een 18-jarige uit Ham. Diezelfde nacht kan betrokkene niet aangetroffen worden. 's Anderendaags 's morgens biedt hij zich met zijn moeder ten burele aan. Hij bekent de feiten gepleegd te hebben samen met een 19-jarige uit Ham. Beiden worden voorgeleid. De 18-jarige blijft aangehouden, de andere komt vrij onder voorwaarden. Beiden werden door onze diensten ook reeds gevat in november 2010 (zie hoger) en bekenden toen 10 inbraken. Ook nu kunnen zij verder gelinkt worden aan 3 inbraken in kantines. Het onderzoek loopt nog.

Niet enkel inbraken kunnen aan dergelijke bendes toegeschreven worden. Meer en meer worden we opgeroepen voor winkeldiefstallen waarbij de daders blijken te behoren tot buitenlandse bendes die op een georganiseerde wijze systematisch winkeldiefstallen plegen. Vorig jaar werden er 11 van dergelijke winkeldieven door onze zone voorgeleid bij de onderzoeksrechter.



Nieuwe procedure speekseltest

Op 1 oktober 2010 is de nieuwe procedure inzake controle op drugs in het verkeer in voege gegaan.

Op 31 december 2010 waren er reeds 32 personeelsleden opgeleid. In de eerste helft van 2011 zullen de overige mensen opgeleid worden.



Enkele resultaten

Tussen 1 oktober 2010 en 31 december 2010 werden tijdens de BOB-controles en tijdens controles tegen inbraken, 8 personen positief bevonden.

Tot op heden gaven alle bloedanalyses een bevestiging van het resultaat van de speekseltest.

In het totaal werden in het jaar 2010 17 personen positief bevonden op drugs in het verkeer: 9 personen in de periode voor 1 oktober 2010 door middel van de oude procedure en 8 personen vanaf 1 oktober 2010 door middel van de nieuwe procedure.

De nieuwe procedure behelst een aanzienlijke vereenvoudiging van de testen die bij de betrokken persoon afgenomen dienen te worden.

- Er wordt eerst een checklist afgelopen aan de hand waarvan de politieman bepaalt of er voldoende uiterlijke kentekenen zijn om over te gaan naar een speekseltest.
- Bij de speekseltest wordt met een apparaatje een speekselstaal van de tong genomen, waarna het apparaat zal aangeven of er verboden stoffen in het speeksel aangetroffen worden.
- Wanneer de speekseltest positief is voor één of meerdere stoffen, wordt in een overgangsfase, een arts gevorderd voor het nemen van een bloedstaal. Het bloed van de persoon wordt in een erkend labo geanalyseerd.

Later zal deze bloedstaalname in de meeste gevallen vervangen worden door een speekselstaalname. Momenteel wachten we nog op de uitvoeringsbesluiten die deze speekselstaalname moeten regelen.

Opendeurdagen 2010

Af en toe wil een dienst via een opendeurdag het publiek laten kennismaken met de eigen organisatie. Op deze wijze krijgt de burger een beter inzicht in haar werking.

Ook wij hebben in 2010 onze 5-jaarlijkse opendeurdagen georganiseerd, samen met de drie brandweerdiensten in onze politiezone en enkele andere veiligheidsdiensten zoals de Mug-dienst en de civiele bescherming.

Op zowel 17, 18 en 19 september waren er vanwege de politie en brandweer van zowel Beringen, Ham en Tessenderlo een aantal "opendeurdag"-initiatieven.

- Op 17 september was er een "opendeurdag" voor de geïnteresseerde scholen (lager onderwijs) voor wie er zowel in Beringen, Ham als Tessenderlo een mooi programma was uitgewerkt.
- Zaterdag 18 september was er de familiedag waarbij de personeelsleden hun familie konden laten kennismaken met de diensten waarbinnen zij actief zijn.
- Last but not least was er de grote opendeurdag voor het brede publiek op zondag 19 september met heel wat demonstraties, voorstellingen van bijzondere diensten, enz.

Een sfeerverslag

Vrijdag 17 september: bijna 4.000 kinderen voelen zich even politie- of brandweerman

Op vrijdag 17 september konden de leerlingen van de lagere scholen in Beringen, Ham en Tessenderlo kennismaken met de politie en de brandweer. In Beringen brachten ongeveer 1.800 kinderen een bezoek aan het politiecommissariaat en/of de brandweerkazerne. In Ham, op het plein achter De Zille, woonden bijna 700 kinderen een aantal demonstraties van brandweer en politie bij. In Tessenderlo brachten meer dan 1300 kinderen een bezoek aan de brandweerkazerne. Op al deze locaties waren er zowel statische shows (voertuigenshow, infostanden verkeer, infostanden politie en brandweer) als dynamische shows (demonstraties hondengeleider, slagwapen, brandweer, enz.).





Zondag 19 september: deuren open voor het grote publiek

Zondag 19 september was het dan de beurt aan het grote publiek. Tussen 13.00 en 18.00 uur kon de burger op 4 locaties een kijkje gaan nemen: op het politiecommissariaat te Beringen, in de brandweerkazerne te Beringen, in de brandweerkazerne te Tessenderlo en er waren diverse activiteiten van politie en brandweer op de Openstratendag te Ham. Op al deze plaatsen waren er diverse informatiestanden en demonstraties van de verschillende hulpdiensten. Die dag kregen we ongeveer 3000 geïnteresseerden over de vloer.



Evaluatie scholenprotocol

In de loop van het schooljaar 2006-2007 is in onze zone 'Het scholenprotocol' van start gegaan. De actoren hiervan zijn : de directies van de middelbare scholen van Beringen en Tessenderlo, de burgemeesters van deze gemeenten, de procureur des Konings van het arrondissement Hasselt en de lokale politie van de zone Beringen-Ham-Tessenderlo.

De **bedoeling** ervan is om concrete afspraken te maken voor samenwerking op het gebied van veiligheid en bescherming van zowel leerlingen als personeelsleden van de betrokken scholen. Strafbare feiten die een weerslag hebben op het schoolgebeuren, probeert men allereerst te voorkomen. Indien er toch feiten plaatsvinden, wil men zowel slachtoffers als daders opvangen en bovendien voorzien in begeleiding van de daders. Alle ondernomen acties zullen steeds in onderling overleg gepland worden en discreet uitgevoerd.

Na enkele jaren werking kunnen we stellen dat de **problematiek** in alle scholen vrijwel hetzelfde blijkt te zijn :

- pestgedrag allerhande tussen leerlingen onderling
- onenigheden gaande van verbale ruzies tot slagen en verwondingen
- diefstallen.

Natuurlijk zijn er een enkele keer wel andere zaken aan de orde en tevens is het zo dat het ene schooljaar heel verschillend kan zijn van het andere, zelfs in dezelfde school.

Aantal geregistreerde tussenkomsten :

Schooljaar 2006 – 2007*	45
Schooljaar 2007 – 2008	71
Schooljaar 2008 – 2009	98
Schooljaar 2009 – 2010	85

*(geen volledig schooljaar vermits opgestart in februari 2007)

Over welke **tussenkomsten** spreken we in het **schooljaar 2009 – 2010**.

Opzettelijke slagen	11
Problemen met leerlingen	11
Schoolverzuim	9
Diefstallen	6
Problemen leerling / ouders	5
Beschadigingen	5
Pesten	5
Infogesprekken	4
Verkeersongevallen	3
Verkeer (parkeren / fietsen)	3
Weglopen van school	3
Voordrachten	3
Verdachte handelingen	2
Aanranding eerbaarheid	1
Belaging via SMS	1
Brandstichting	1
Drugs	1
Chrysostomos	1
Overlast Zillertal	1
Onbuigzaamheid	1
Bedreigingen	1
Problemen op schoolbus	1
Vinden gestolen fiets	1
Ontruimingsoefening	1
Vraag voor toezicht	1
Verlies documenten	1
Dieren	1



Welk is daarvan de **resultaatanalyse** ?

Proces-verbaal	40
Bemiddeling (school & politie)	17
Toezicht en patrouilles	12
Onder contract gesteld	8
Vermaning in de school	5
Strafstudie en interne straffen	3
Jeugdrechtbank	3
Kennisname	2
Doorverwijzing	2
Inschrijven in register	1

De samenwerking wordt door de verschillende actoren als zeer positief ervaren.

Tijdsregistratiesysteem GET

Op 1 januari 2010 is de politiezone officieel gestart met het gebruik van een automatisch tijdsregistratiesysteem. De politiezone werkt hiervoor samen met de firma GET.

Het systeem biedt zowel voor de medewerkers als voor de organisatie tal van voordelen. Het systeem vereenvoudigt de planning van de inzet van de manschappen en de opvolging van hun diensturen. Een aanwezigheidsmodule maakt het mogelijk om zeer snel na te gaan wie er aan het werk is.

Het personeel kan ondermeer in een oogopslag nagaan wanneer zij in de toekomst gepland zijn en zij kunnen elektronisch dienstwissels en verlof aanvragen.

De politiezone beschikt met deze toepassing over een stabiel tijdsregistratieplatform.

GSM-uitlezer

De GSM valt in het dagdagelijkse leven niet meer weg te denken: om te communiceren, maar ook om foto's te nemen en filmpjes te maken. Ook criminelen maken hier gebruik van.

Het kunnen 'uitlezen' van GSM-toestellen is tegenwoordig dan ook een must geworden voor een modern politiekorps om vooruitgang te kunnen boeken in bepaalde onderzoeken.

Tot voor kort diende onze opsporingsdienst voor het uitlezen van GSM-toestellen telkens de verplaatsing te maken naar de burelen van de federale gerechtelijke politie in Hasselt, wat heel wat tijdverlies tot gevolg had. Dit deed de politiezone beslissen om zelf een toestel aan te kopen, waarmee GSM's kunnen uitgelezen worden.

Na prijsvraag en vergelijkende studie werd ervoor geopteerd om een UFED aan te kopen (Universal Forensic Extraction Device). Dit is een toestel met heel wat toebehoren om aansluiting te kunnen maken met (bijna) alle GSM-toestellen die er op de markt zijn. Op een eenvoudige manier kan via de UFED en met een verbinding naar een computer de betreffende GSM volledig uitgelezen worden.

Het hoeft geen betoog dat dit een enorme vooruitgang betekent in het verzamelen van bewijsmateriaal voor ons recherchewerk.

Het toestel werd geleverd op 6 januari 2011 en is ondertussen reeds volop in gebruik, mét positieve resultaten tot gevolg.

Zo hebben we reeds 3 inbraken extra kunnen ophelderen dankzij onze UFED. Twee in Ham betrapte inbrekers bleken immers filmpjes van hun nachtelijke strooptochten opgeslagen te hebben op hun GSM. Drie inbraken in voetbalkantines in onze PZ, die ze nog niet bekend hadden en die we eerder niet aan hen hadden kunnen linken, geraakten op die manier opgehelderd.

Door de politiezone werd 6500 euro geïnvesteerd voor de aankoop van het toestel.





Gestrande fusieplannen

Binnen het politielandschap speelt al sinds de politiehervorming de vraag over het aantal en de grootte van de politiezones. Het standpunt van de federale overheid is tot op heden dat zij geen schaalcorrecties wil opleggen aan de lokale politiezones. Maar zones die vrijwillig willen fuseren, konden dat niet omdat dit wettelijk niet mogelijk was. Naar aanleiding van besprekingen tussen de politiezones van Lanaken en Maasmechelen om samen te smelten tot één politiezone, besliste de federale overheid om een wettelijk kader aan te reiken dat dit mogelijk maakt. Hiervoor is de wet op de geïntegreerde politie aangepast. De omzendbrief van de minister van Binnenlandse Zaken van 31 maart 2010, gepubliceerd op 8 april 2010, met betrekking tot de mogelijkheid tot schaalvergroting van de politiezones regelde de verdere toepassing. Concreet kwam het er op neer dat de raden van de betrokken politiezones voor 1 januari 2011 gezamenlijk een aanvraag tot vrijwillige samensmelting van hun vorige politiezones konden indienen bij de ministers van Binnenlandse Zaken en van Justitie.

In juni 2010 kreeg de korpschef Bertie Hamaekers vanwege zijn collega-korpschef uit de politiezone West-Limburg (bestaande uit de gemeenten Halen, Herk-de-Stad en Lummen) de vraag om te overleggen over een fusie tussen beide politiekorpsen. Volgens de korpschef Armand Grootaers zou een fusie kunnen leiden tot een daling van de kosten en een nog efficiëntere werking. De korpschef besprak deze kwestie met het politiecollege waarna hij de opdracht kreeg deze vraag nader te onderzoeken om de voor- en nadelen van een schaalvergroting te verkennen. Het politiecollege wenste immers eerst meer zicht te krijgen op de mogelijke impact van een eventuele schaalvergroting. Hierbij was de invalshoek dat de dienstverlening binnen de eigen politiezone er zeker niet op achteruit mocht gaan. Integendeel, een mogelijke fusie had volgens het politiecollege enkel maar zin indien de politiewerking en de dienstverlening konden worden verbeterd. Het politiecollege was immers tevreden met de huidige werking. Een fusie zou het dus dan ook merkbaar beter moeten doen. Prioritair hierbij was het verbeteren van het veiligheidsaspect en het minstens behouden van de bestaande dienstverlening aan de verschillende gemeenten. Op financieel vlak mocht een mogelijke fusie zeker niet leiden tot een stijging van de kosten. Ook hier zou men eerder een verbetering moeten merken, wou er van een schaalvergroting sprake kunnen zijn. Beide politiezones voerden tot hiertoe een gelijkaardig zuinig financieel beleid. Vraag was of vanuit de bestaande situatie een gezond geheel kon worden opgestart dat zowel binnen de dienstverlening als op financieel vlak een meerwaarde betekende.

Indien de politiezone Beringen/Ham/Tessenderlo en de politiezone West-Limburg zouden samensmelten ontstond er een nieuwe zone met een totale oppervlakte van 294,8 km² en 106.091 inwoners. De politiezone zou hierdoor een zone worden van categorie 3.

Na de fusie zouden de nieuw samengestelde organen, politieraad en politiecollege, de nodige stappen ondernemen voor de oprichting van het nieuwe korps. Denk hierbij maar aan de aanstelling van een korpschef, het vastleggen van de personeelsformatie en de goedkeuren van de begroting.

De studie die op vraag van het politiecollege werd uitgevoerd bracht aan het licht dat de vooropgestelde doelstellingen, vooral op financieel vlak, onvoldoende zouden kunnen gerealiseerd worden. Om die reden zag het politiecollege dan ook af van een fusie tussen beide politiezones.





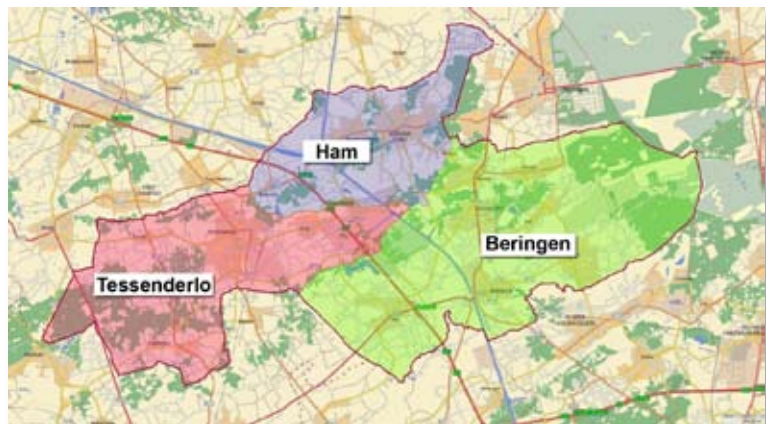
Onze zone



Geografische ligging en bevolking

De politiezone Beringen/Ham/Tessenderlo situeert zich geografisch in het westen van Limburg, grenzend aan de provincies Antwerpen en Vlaams Brabant. Ze behoort tot het arrondissement Hasselt.

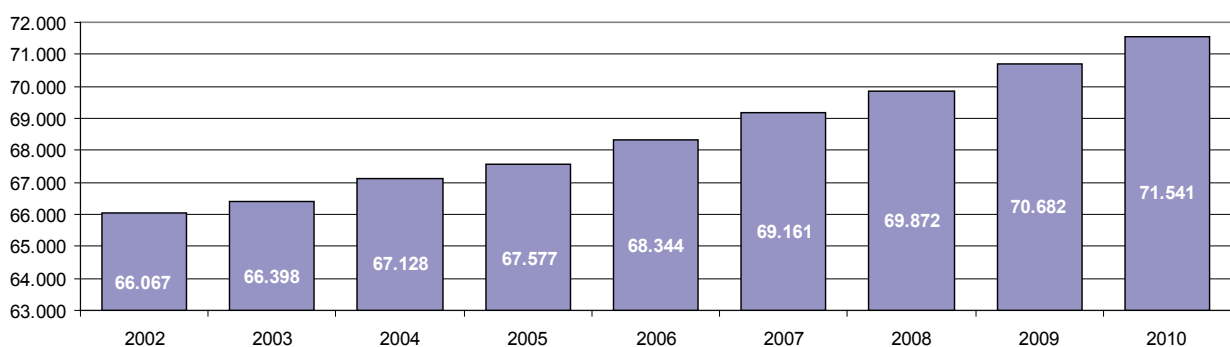
Kenmerkend is de uitgestrektheid van het gebied, met zeven dorpskernen (Beringen, Beverlo, Koersel, Paal, Kwaadmechelen, Oostham, en Tessenderlo) en enkele kleinere bewonerskernen, op een totale oppervlakte van ruim 162 km².



	Oppervlakte	Bevolking			Bevolkingsdichtheid Inw./km ²
		Belgen	Buitenlanders	Totaal	
Beringen	78,3 km ²	41.057	2.146	43.203	552
Ham	32,7 km	9.957	439	10.396	318
Tessenderlo	51,3 km ²	17.520	422	17.942	350
Totaal	162,3 km²	68.534	3.007	71.541	442

Bron: Bevolkingsgegevens van de gemeente, toestand op 31/12/2010

Evolutie bevolkingsaantal PZ Beringen/Ham/Tessenderlo



Op pagina 85 vindt u meer gedetailleerde gegevens over de demografie van onze zone.



Contactpunten

Binnen de politiezone Beringen/Ham/Tessenderlo zijn er drie onthaalpunten: het hoofdcommissariaat in de Mijnschoolstraat te Beringen, een onthaalantenne in de Dorpsstraat te Ham en een onthaalantenne in de Weggevoerdenstraat te Tessenderlo.

Vanuit het hoofdcommissariaat zijn steeds minstens twee interventieploegen ter beschikking; 24u/24u worden in de meldkamer de binnenkomende telefoons behandeld door een operator. Deze stuurt in samenspraak met de dispatcher de interventieploegen ter plaatse en zorgt, indien nodig, voor het verwittigen van andere diensten. Ook de dringende meldingen aan het loket worden door hen afgehandeld. Tijdens de normale en dus drukker kantooruren zorgen een extra onthaalagent en een bediende voor een optimale opvang van de burger.

Op de onthaalantennes te Ham en Tessenderlo kan men tijdens de kantooruren terecht. Hier zorgen een onthaalagent en een bediende voor de opvang.

Verder zijn de wijkinspecteurs voor de meeste bewoners de belangrijkste contactpersonen van de lokale politie. Ze zijn in de buurt de bekende gezichten die de dagelijkse veiligheidszorg ter harte nemen. Om een zo groot mogelijke zichtbaarheid en aanspreekbaarheid te realiseren voeren ze hun taken dikwijls uit per fiets, bromfiet of te voet.



Hoofdcommissariaat te Beringen

Permanent geopend

Mijnschoolstraat 84, 3580 Beringen

Tel.: 011/27 95 79

Fax: 011/27 95 77

E-mail: politie.bht@telenet.be



Onthaalantenne te Ham

Maandag: 08u30 - 12u00 en 13u30 - 19u00

Dinsdag, donderdag en vrijdag: 08u30 - 12u00

Woensdag: 08u30 - 12u00 en 13u00 - 16u30

Dorpsstraat 19, 3945 Ham

Tel.: 013/67 08 80

Fax: 013/67 08 89



Onthaalantenne te Tessenderlo

Maandag: 09u00 - 19u00

Dinsdag t/m donderdag:

09u00 - 12u00 en 12u30-16u30

Vrijdag: 09.00u – 12.00u

Weggevoerdenstraat 4, 3980 Tessenderlo

Tel.: 013/350 560

Fax: 013/350 569



Management















* : stemgewicht bij gewone beslissingen.
** : stemgewicht bij beslissingen inzake begroting en rekening.

De politieraad

De politieraad wordt samengesteld uit leden van de drie gemeenteraden, dit in verhouding tot het bevolkingscijfer. Belangrijke bevoegdheden van de politieraad zijn: het vaststellen van de begroting, het goedkeuren van de aankopen, het bepalen van de aanwervingen en de benoemingen van het personeel. De korpschef en de politiesecretaris wonen de vergaderingen bij.



Begin 2010 werd de samenstelling van de politieraad gewijzigd. Voor Tessenderlo namen Hugo Bertels, Joris Billen en Lilianne Moonen de plaats in van Marcel Gielen, Alies Smeets en Wendy Van Winge; voor Beringen nam Jean Vanhees de plaats in van Ludo Trekels. Op het einde van het jaar heeft ook Jean Stevens, raadslid voor de gemeente Ham, zijn mandaat beëindigd. Hij werd opgevolgd door Wendy Webers.



Politieraadsleden Beringen: 11 raadsleden en de burgemeester

	Naam	Partij	Stem- gewicht*	Stem- gewicht**	
	Mondelaers Marcel	CD&V	1	4,83	
	Cakir Zeynep	SPa	1	4,83	
	Fannes Myriam	SPa	1	4,83	
	Keunen Rita	Vlaams Belang	1	4,83	
	Pirens Freddy	SPa	1	4,83	
	Snijers Caroline	SPa	1	4,83	
	Soeffers Danny	CD&V	1	4,83	
	Theunis Marcel	Open VLD	1	4,83	
	Theunis Roger	CD&V	1	4,83	
	Tielens Louis	Vlaams Belang	1	4,83	
	Vanhees Jean	CD&V	1	4,83	
	Vuegen Margot	CD&V	1	4,83	









Politieraadsleden Ham: 3 raadsleden en de burgemeester

Naam	Partij	Stem- gewicht*	Stem- gewicht**
 De Vis Dirk	CD&V	1	3,25
Luyckx Eddy	SP.a-Groen	1	3,25
 Webers Wendy	Open VLD	1	3,25
Vandeneynde Richard	CD&V	1	3,25



Politieraadsleden Tessenderlo: 5 raadsleden en de burgemeester

Naam	Partij	Stem- gewicht*	Stem- gewicht**
 Verwimp Fons	SP.a	1	4,83
Bertels Hugo	CD&V	1	4,83
 Billen Joris	CD&V	1	4,83
Gysemans Patrick	Open VLD	1	4,83
 Moonen Liliane	SP.a	1	4,83
Peys Inne	SPiL	1	4,83



* : stemgewicht bij gewone beslissingen.

** : stemgewicht bij beslissingen inzake begroting en rekening.

Het politiecollege

De drie burgemeesters van de politiezone vormen samen het politiecollege en staan in voor de opvolging van het dagelijkse beheer van de lokale politie en de besluiten van de politieraad. Naast de bespreking van de lokale veiligheidssituatie en het politieoptreden, beslist het politiecollege ook over de goedkeuring van de bestellingen en betalingen.

Elke burgemeester beschikt over een aantal stemmen in verhouding tot de minimumdotatie die de stad of gemeente in de politiezone inbrengt.

De korpschef en de politiesecretaris wonen de vergaderingen bij.



Marcel Mondelaers
Voorzitter
Burgemeester Beringen
Stemgewicht: 58



Dirk De Vis
Burgemeester Ham
Stemgewicht: 13



Fons Verwimp
Burgemeester Tessenderlo
Stemgewicht: 29

De zonale veiligheidsraad

De zonale veiligheidsraad is bevoegd voor de voorbereiding, opvolging en evaluatie van het zonale veiligheidsplan van de lokale politie.

De burgemeesters van de zone, de procureur des Konings, de bestuurlijke directeur-coördinator en de korpschef maken deel uit van deze raad. Binnen onze politiezone nemen de gerechtelijke directeur-coördinator en de arrondissementscommissaris ook deel aan de vergaderingen.

De burgemeesters bekijken het veiligheidsplan vanuit hun bestuurlijke verantwoordelijkheid. De procureur des Konings heeft aandacht voor de gerechtelijke taken en opdrachten. Deze beide overheden moeten het zonale veiligheidsplan en de bijhorende actieplannen ook goedkeuren.

Bij de opmaak van het veiligheidsplan wordt binnen de zonale veiligheidsraad rekening gehouden met het nationaal veiligheidsplan van de federale regering. Het is de taak van de bestuurlijke directeur-coördinator om de andere leden van de zonale veiligheidsraad hierover in te lichten.

In feite zorgt de zonale veiligheidsraad er voor dat de burgemeesters, de gerechtelijke overheid, de lokale én de federale politie op regelmatige basis overleg plegen over de lokale veiligheidsproblemen.





Veiligheid

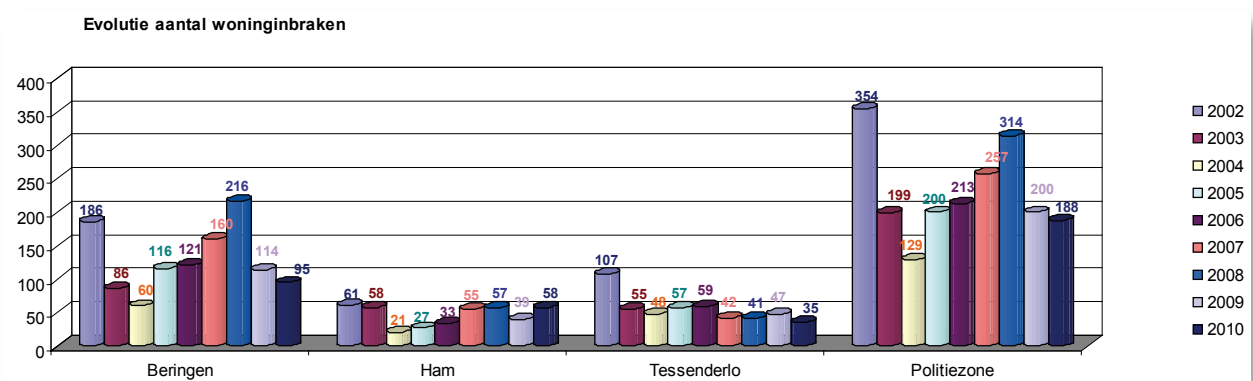


Inbraken en diefstallen

Woninginbraken

Met inbraken in woningen bedoelen we alle inbraken in de woning zelf (met inbegrip van de pogingen). De aanhorigheden - met name de losstaande stallen, garages, hangaars en tuinhuisjes - worden hierbij niet meegeteld.

Na een aanzienlijke daling van het aantal woninginbraken in 2009 daalden de cijfers in 2010 nog lichtjes.

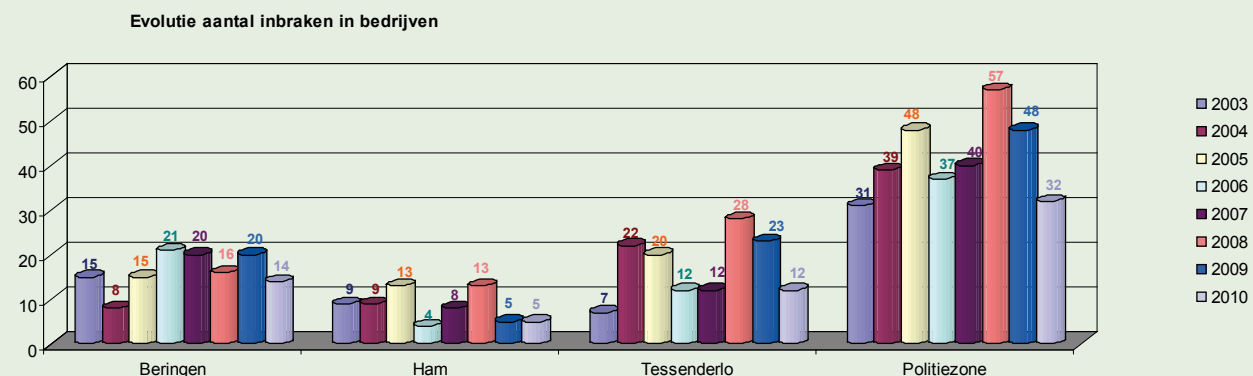


Bron: ISLP-gegevens PZ Beringen/Ham/Tessenderlo

Inbraken in bedrijven

De daling die ingezet werd in 2009 werd, zette zich in 2010 verder.

De inbraken in bedrijven worden sinds een aantal jaren ook intensiever opgevolgd. Sinds 2006 loopt ook het project consortiumbewaking op het industrieterrein Ravenshout.



Bron: ISLP-gegevens PZ Beringen/Ham/Tessenderlo

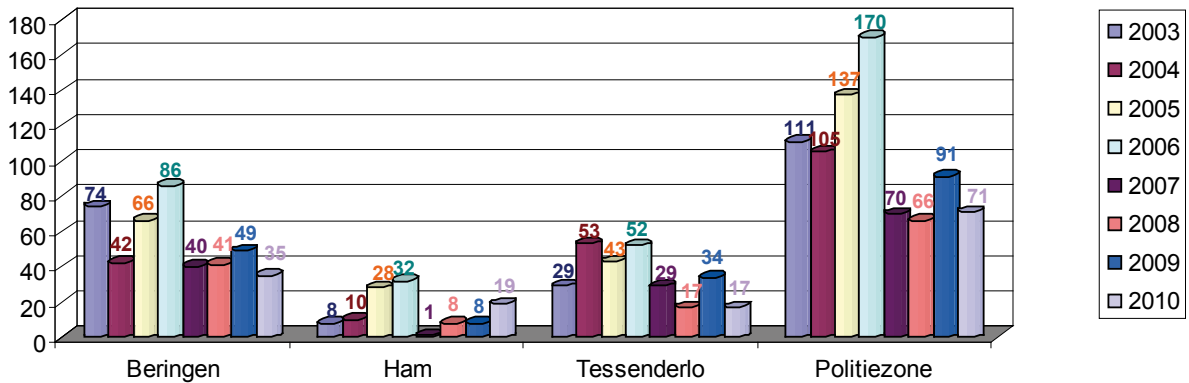
Op pagina 87 vindt u nog bijkomende informatie over de inbraken in woningen en andere gebouwen.



Diefstallen uit voertuigen

Na een stijging in 2009 zien we in 2010 opnieuw een daling met 20 diefstallen uit voertuigen. Dit brengt de cijfers terug op het niveau van 2007 en 2008.

Evolutie aantal diefstallen uit auto's

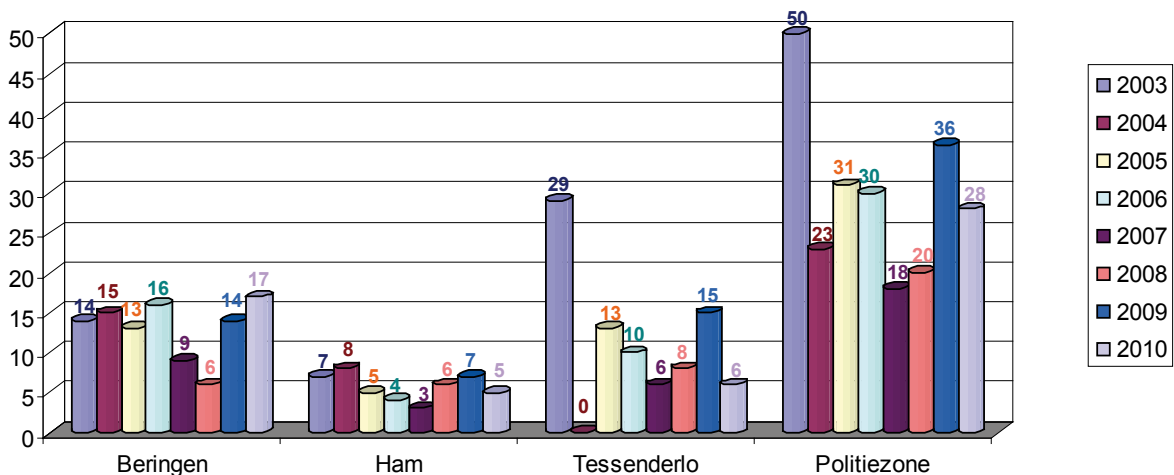


Bron: ISLP-gegevens PZ Beringen/Ham/Tessenderlo

Diefstallen van voertuigen

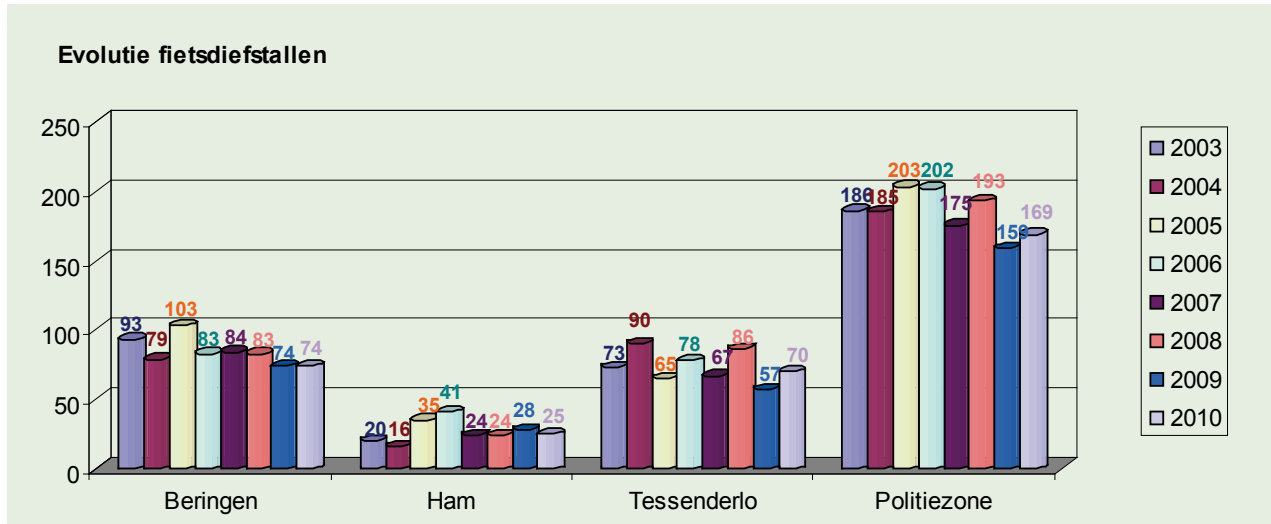
Het aantal diefstallen van voertuigen daalde in 2010 met 8 feiten..

Evolutie aantal diefstallen van auto's



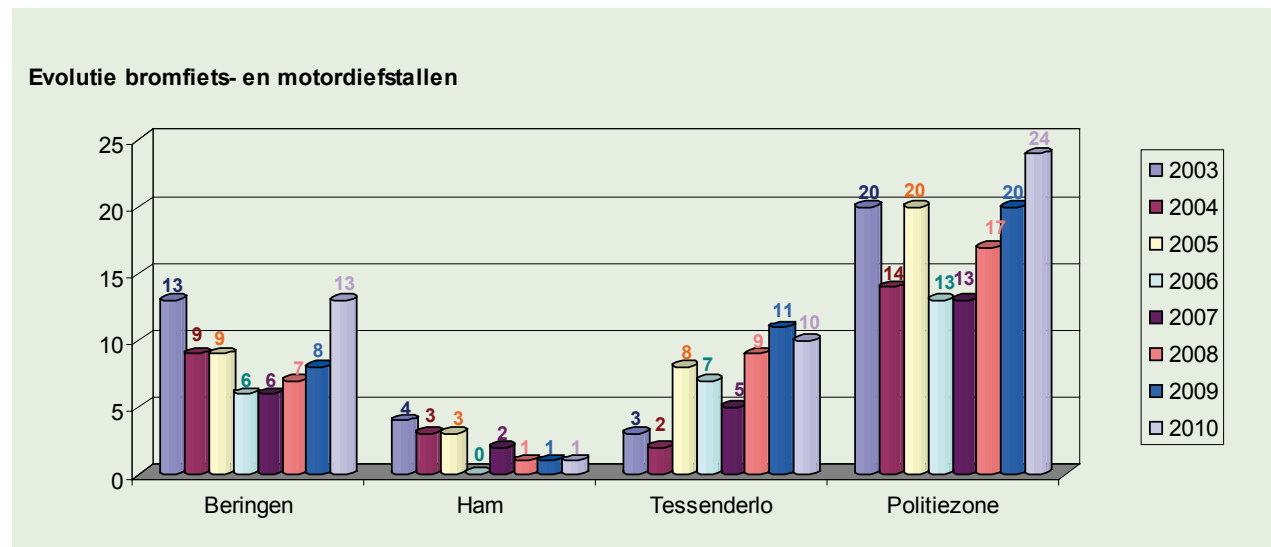
Bron: ISLP-gegevens PZ Beringen/Ham/Tessenderlo

Fiets- en bromfietsdiefstallen



Bron: ISLP-gegevens PZ Beringen/Ham/Tessenderlo

Ondanks een lichte stijging van het aantal fietsdiefstallen in 2010 blijft de algemene trend de laatste jaren lichtjes dalend. De bromfietsdiefstallen daarentegen kennen voor het derde jaar op rij een stijging.



Bron: ISLP-gegevens PZ Beringen/Ham/Tessenderlo



Resultaten sporenonderzoek

Woninginbraken wordt reeds jaren binnen onze zone als een prioriteit aanzien. In een poging om de ophelderingsgraad in dit verband te verhogen, werd volgende doelstelling opgenomen in het Zonale Veiligheidsplan: streven naar 100 % sporenonderzoek uitvoeren bij effectieve woninginbraken.

In 2010 werden door onze diensten in totaal 121 effectieve woninginbraken vastgesteld.

Bij 98 van deze inbraken werd er een gespecialiseerd sporenonderzoek uitgevoerd. Het labo van de federale gerechtelijke politie voerde hiervan 11 sporenonderzoeken uit. De technische vaststellers van onze lokale opsporingsdienst voerden 87 van deze sporenonderzoeken uit.

Procentueel werden er dus 81 % sporenonderzoeken uitgevoerd bij effectieve woninginbraken.

In het aangiftecijfer (121 inbraken) zitten echter ook de effectieve woninginbraken, waarvan pas laattijdig aangifte werd gedaan, waarbij de bewoners aangaven dat zij alles reeds gemanipuleerd of opgeruimd hadden, of waarbij de dader onmiddellijk werd gevat.

Het gaat hier in totaal om 14 gevallen, waarbij het eigenlijk onmogelijk en/of zinloos was om een sporenonderzoek uit te voeren.


Indien we deze inbraken van ons oorspronkelijk aantal effectieve woninginbraken aftrekken ($121 - 14 = 107$) halen we 91,5 % uitgevoerde sporenonderzoeken bij effectieve woninginbraken. Dit mag een succes genoemd worden.

Daarnaast werden nog 71 andere sporenonderzoeken gedaan door onze lokale recherche, bv. bij bedrijfsinbraken.

Het afgelopen jaar hebben we echter geen enkele 'hit' gehad voor de feiten binnen onze zone waar een sporenonderzoek werd uitgevoerd, waardoor de dader kon gevat worden. Er waren wel een enkele dossiers waarbij via DNA-onderzoek kon bewezen worden dat een reeds gevatte dader ook voor andere feiten in aanmerking kwam.

Dit aantal kan uiteraard in de toekomst nog groeien. De sporen van onopgehelderde feiten komen immers in de federale database terecht. Indien er later ergens daders gevat worden, waarvan de vingerafdrukken/voetsporen/DNA overeen komen met onze opgenomen sporen, kunnen deze feiten vooralsnog, zelfs jaren later, opgehelderd worden.

Ondertussen hebben alle interventie-inspecteurs ook opnieuw een (opfrissings)opleiding "sporenherkenning" gevolgd die door de mensen van het labo van de federale politie van Hasselt werd gegeven.



Drugs

Sinds 2009 zijn de cijfers inzake drugdelicten behoorlijk gedaald. Hieruit concluderen dat het drugprobleem is afgenomen, lijkt ons echter niet echt correct. Waarschijnlijk heeft het te maken met capaciteitsbesteding. De laatste jaren wordt er, qua het oriënteren van de patrouilles, maar ook onderzoeksmatig, meer en meer tijd besteed aan het ophelderen van inbraken, wat maakt dat er relatief minder tijd overblijft om te besteden aan drugsonderzoeken en toezichten.

Bij onze drugonderzoeken lag de klemtoon het afgelopen jaar ook minder op bezit en gebruik, maar meer op het vatten van grotere dealers; meer en meer worden er ook cannabisplantages aangetroffen en zelfs al eens een druglabo in onze zone. De FGP Hasselt trof dergelijk uniek mobiel labo aan in een loods in Tessenderlo, na een intensief en knap onderzoek dat startte met informatie die bekomen werd vanuit de lokale politie.

Hieronder vindt u een overzicht van het aantal personen waartegen een aanvankelijk proces-verbaal werd opgesteld door onze diensten in 2010. Het betreft hier de door ons geïdentificeerde druggebruikers en drugdealers van onze politiezone, evenals het aantal personen waartegen een onderzoek heeft gelopen op vermoeden van het opzetten van een drugplantage.

In 2010 werden in het kader van drugs 11 personen voorgeleid bij de onderzoeksrechter. Van die 11 werden er slechts 4 onmiddellijk opgesloten in de gevangenis, wat een fikse daling is tegenover 2009 en dit ondanks het feit dat wij het gevoel hebben dat het ging over zwaardere feiten dan vorig jaar. Bij justitie lijkt er inzake drugfeiten een minder streng beleid gevoerd te worden.

Aantal geïdentificeerde personen

	2006	2007	2008	2009	2010
Bezit/gebruik van drugs	116	181	212	139	143
Handel/verkoop van drugs	24	17	18	24	23
Teelt van drugs	1	6	7	4	10
Totaal	141	204	237	167	176

Bron: Gegevens PZ Beringen/Ham/Tessenderlo

Verplichte opnames

In de loop van het jaar 2010 kwamen er 48 meldingen binnen waarbij er een slachtoffer verplicht diende opgenomen te worden.

Uiteindelijk heeft dit geresulteerd in :


- 18 effectieve verplichte opnames en
- 9 vrijwillige opnames in het ziekenhuis.


De overige 21 meldingen hadden geen betrekking op zieke personen.




Aanhoudingen

Bezetting van de cellen

 De doorgangscellen van ons hoofdkantoor worden gebruikt voor de tijdelijke opsluiting van personen in afwachting van hun verhoor, hun voorleiding of hun eigenlijke opsluiting in een gevangenis. Dit zijn de gerechtelijke aanhoudingen. We hadden er zo 175 in 2010.

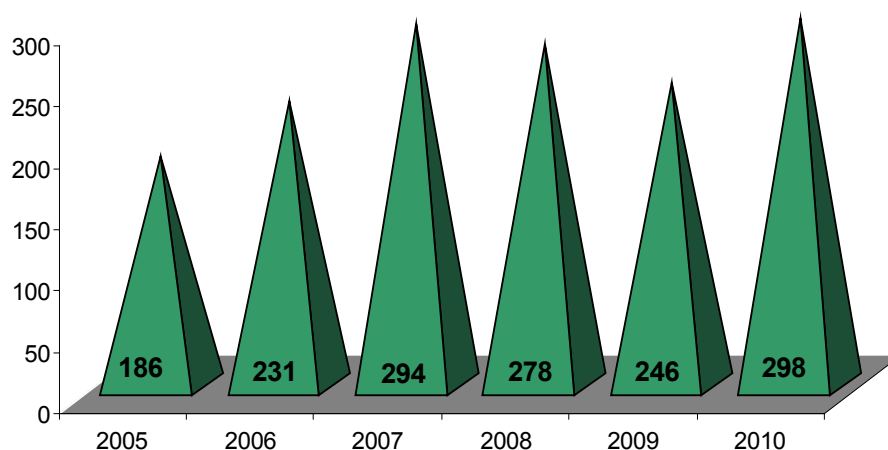
 Inzake bestuurlijke opsluitingen worden de cellen voornamelijk gebruikt om personen tijdelijk in bescherming te nemen tegen zichzelf ofwel de maatschappij te beschermen. Voornamelijk gaat het hierbij om dronken personen, personen onder invloed van drugs, maar ook om personen die hun identiteit niet kunnen bewijzen. In totaal waren er 92 bestuurlijke aanhoudingen in 2010.

 Er werden ook nog 9 minderjarigen van hun vrijheid beroofd zonder opsluiting.

 22 personen werden opgesloten op vraag van andere politiediensten.

Aantal aanhoudingen in 2010	Aantal personen
Gerechtelijke aanhoudingen	175
Bestuurlijke aanhoudingen	60
In afwachting van beslissing dienst vreemdelingenzaken	32
Minderjarige opgesloten personen (van vrijheid beroofd zonder opsluiting)	9
Opsluiting ten behoeve van andere politiediensten	22
Totaal	298

Evolutie celbezetting





Verkeer

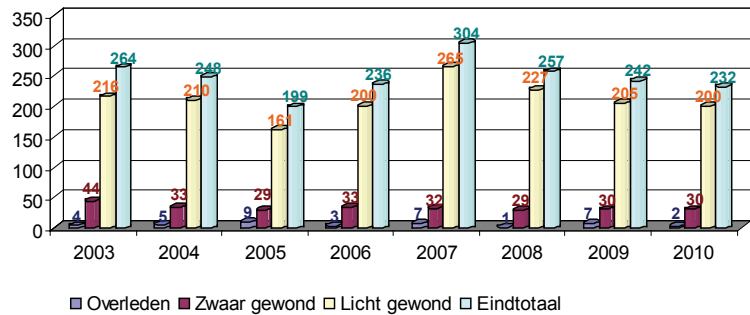


Letselongevallen dalen verder

Aantal letselongevallen

2010 werd afgesloten met 232 letselongevallen. Dat betekent een daling met 4 % tegenover 2009 toen er 242 letselongevallen waren. Deze daling is hoofdzakelijk toe te schrijven aan een daling van het aantal ongevallen met lichtgewonden en doden. Het aantal ongevallen met zwaar gewonden bleef status quo.

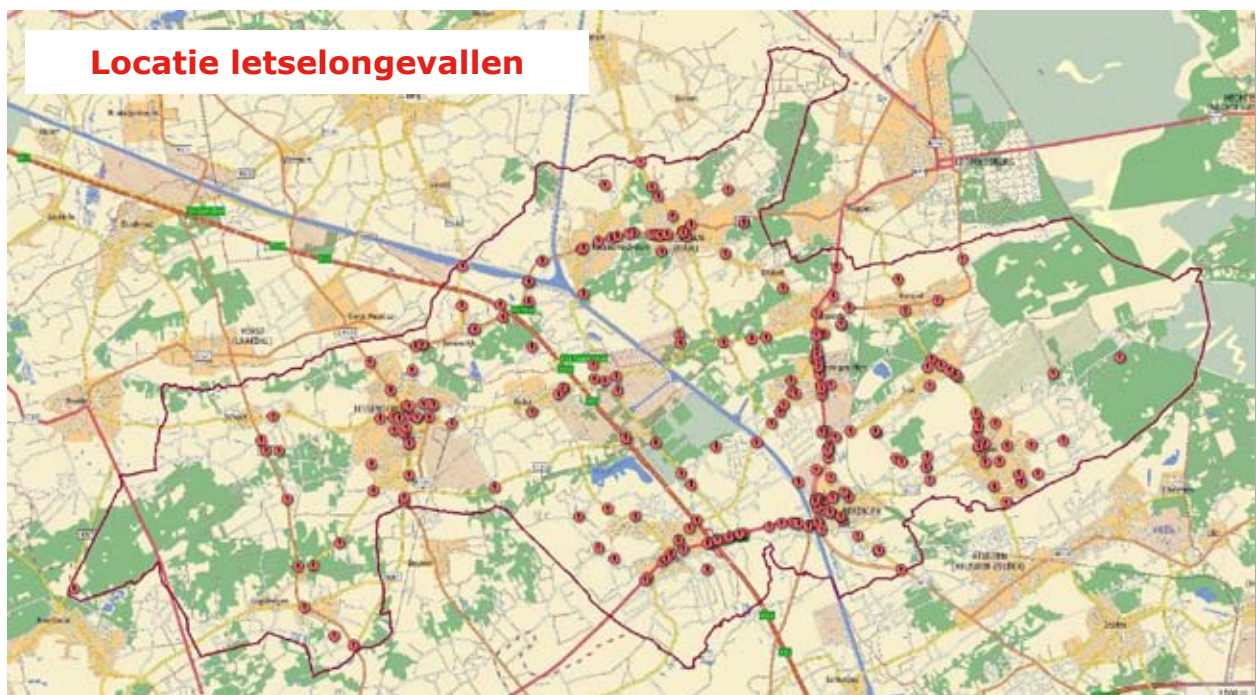
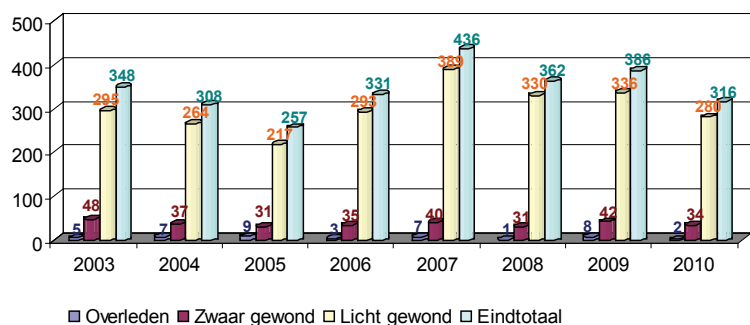
Evolutie aantal letselongevallen



Aantal slachtoffers

De daling van het aantal letselongevallen vertaalt zich ook in een daling van het aantal slachtoffers. Zo vielen er in 2010 2 dodelijke slachtoffers te betreuen tegenover 8 in 2009 en slechts 1 in 2008.

Evolutie aantal slachtoffers



Bron: ISLP-gegevens PZ Beringen/Ham/Tessenderlo

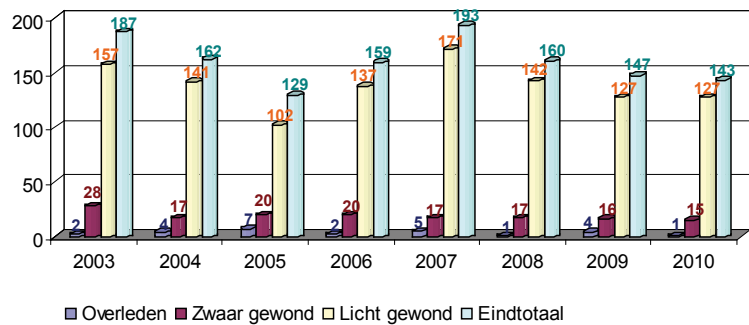


Aantal letselongevallen per gemeente

Beringen

In Beringen daalde het aantal letselongevallen voor het derde jaar op rij lichtjes. De daling bedroeg 3 % t.o.v. 2009. Het aantal ongevallen met gewonden bleef ongeveer gelijk in vergelijking met vorig jaar. Het aantal ongevallen met dodelijke slachtoffers daalde van 4 in 2009 naar 1 in 2010.

Evolutie aantal letselongevallen Beringen

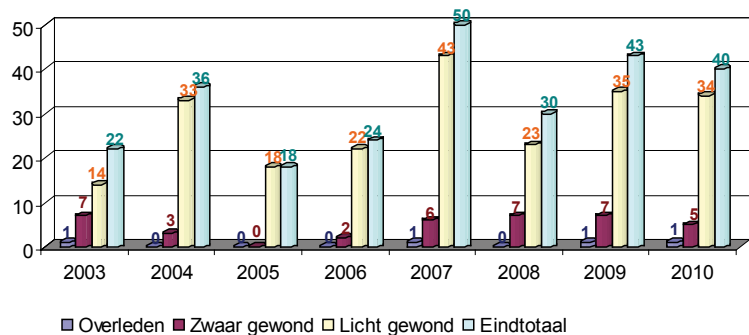


Bron: ISLP-gegevens PZ Beringen/Ham/Tessenderlo

Ham

Ook in Ham zien we een kleine daling van het aantal letselongevallen. Het aantal ongevallen met lichtgewonden daalde van 35 in 2009 naar 34 in 2010 en het aantal ongevallen met zwaargewonden daalde van 7 naar 5. Er was 1 dodelijk ongeval.

Evolutie aantal letselongevallen Ham



Bron: ISLP-gegevens PZ Beringen/Ham/Tessenderlo

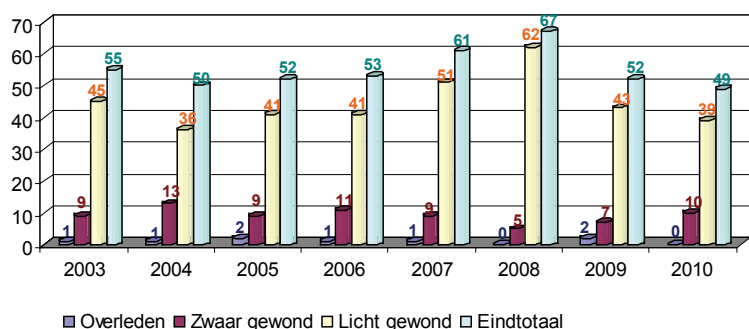
Tessenderlo

In Tessenderlo is er eveneens een lichte daling van het aantal letselongevallen waar te nemen.

Het aantal ongevallen met lichtgewonden daalde van 43 in 2009 naar 39 in 2010. Het aantal ongevallen met zwaargewonden daarentegen steeg van 7 in 2009 naar 10 in 2010.

In Tessenderlo was er in 2010 geen enkel ongeval waarbij iemand het leven liet.

Evolutie aantal letselongevallen Tessenderlo



Bron: ISLP-gegevens PZ Beringen/Ham/Tessenderlo

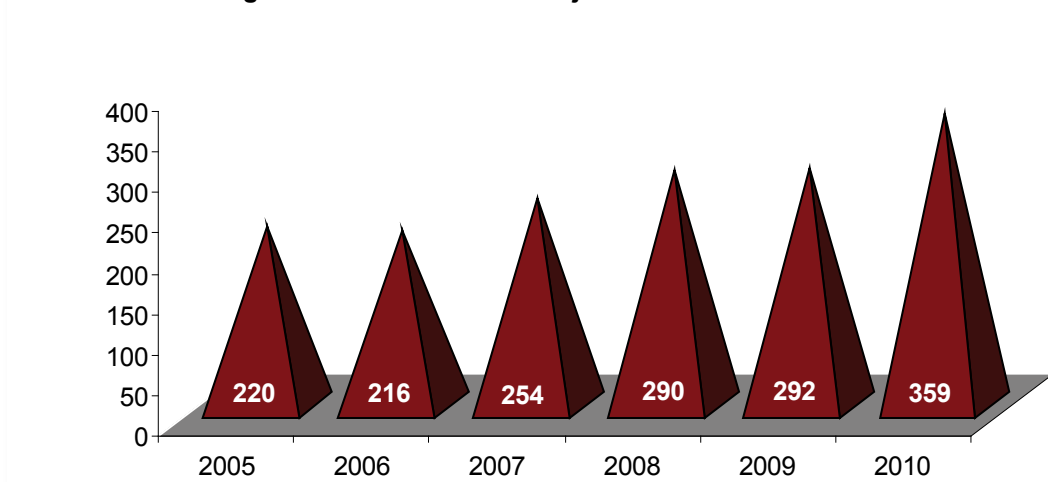
Verkeersongevallen met vluchtmisdrijf

Aantal ongevallen met vluchtmisdrijf in 2010

	Beringen	Ham	Tessenderlo	Politiezone
Ongevallen met stoffelijke schade	205	35	92	332
Ongevallen met gekwetsten	17	4	6	27
Totaal	222	39	98	359

Bron: ISLP-gegevens PZ Beringen/Ham/Tessenderlo

Evolutie aantal ongevallen met vluchtmisdrijf



Bron: ISLP-gegevens PZ Beringen/Ham/Tessenderlo

Op pagina 101 vindt u nog bijkomende informatie over de verkeersongevallen in onze politiezone.



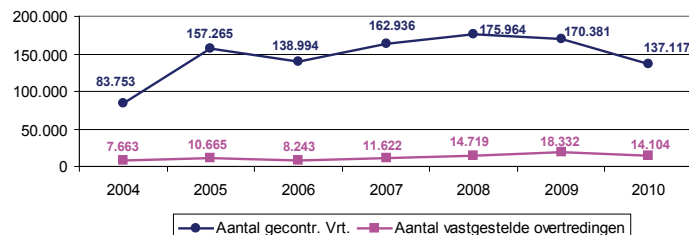
Snelheidscontroles

Bemande snelheidscontroles

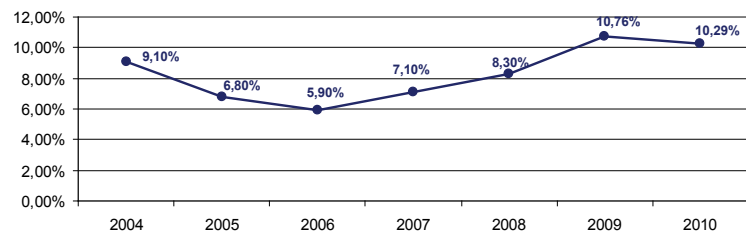
Bron: Gegevens PZ Beringen/Ham/Tessenderlo

In 2010 werden ongeveer 20 % minder auto's op hun snelheid gecontroleerd met de bemande flitswagen dan in 2009. Het procentueel aantal overtredingen in verhouding met het aantal gecontroleerde voertuigen bleef net boven de 10 %.

Evolutie aantal gecontroleerde voertuigen en aantal vastgestelde overtredingen



Evolutie procentueel aantal snelheidsovertredingen



Resultaten uitgevoerde controles met bemande snelheidsmeter

	Aantal controles	Aantal gecontroleerde voertuigen	Aantal vastgestelde overtredingen	% overtredingen
Beringen	296	83.936	6.495	7,74%
Ham	94	16.012	2.387	14,91%
Tessenderlo	145	37.169	5.227	14,05%
Totaal	535	137.117	14.104	10,29%

Bron: Gegevens PZ Beringen/Ham/Tessenderlo

Onbemande snelheidscontroles

Er zijn in onze politiezone vier kruispunten uitgerust met onbemande camera's (flitspalen):

- Tessenderlo, op het kruispunt Sparrenweg-Schoterweg (sinds 2003)
- Beringen, op het kruispunt Koolmijnlaan-Beverlosesteenweg-Leysestraat (sinds februari 2005)
- Beringen, op het kruispunt Kasteletsingel-Nijverheidsstraat (sinds mei 2006)
- Beringen, op het kruispunt Paalsesteenweg-Kasteletsingel (sinds mei 2008)

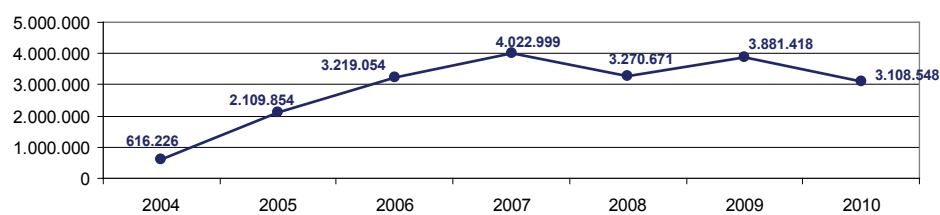
De camera's op de kruispunten zijn uitgerust om zowel snelheids- als rood-lichtovertredingen vast te stellen.

Resultaten uitgevoerde controles met onbemande camera's

	Aantal uren controle	Aantal gecontroleerde voertuigen	Aantal overtredingen snelheid	Aantal overtredingen rood licht	% snelheid	% rood licht
Tessenderlo Sparrenweg	4.406	536.426	435	36	0,081%	0,007%
Beringen Koolmijnlaan	1.729	529.569	113	78	0,021%	0,015%
Beringen Kasteletsingel	3.084	861.468	773	46	0,090%	0,005%
Beringen Paalsesteenweg	4.482	1.181.085	374	203	0,032%	0,017%
Totaal	13.701	3.108.548	1.695	363	0,055%	0,012%

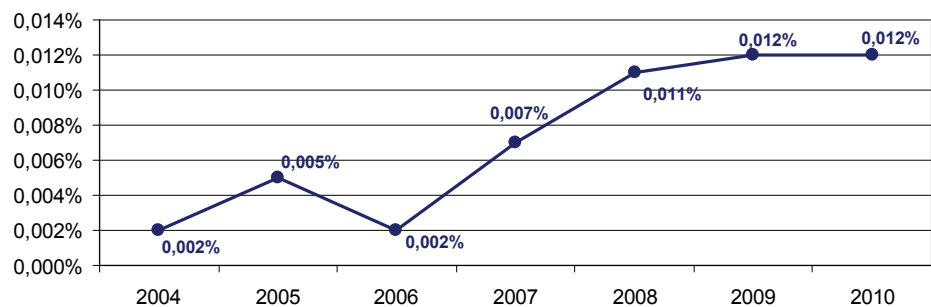
Bron: Gegevens PZ Beringen/Ham/Tessenderlo

Evolutie aantal gecontroleerde voertuigen



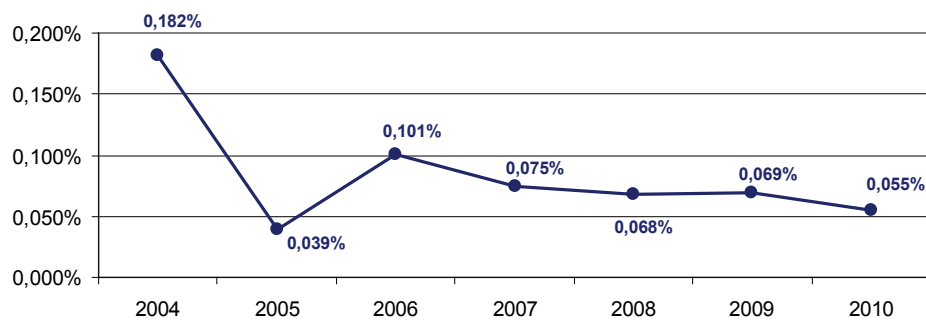
Bron: Gegevens PZ Beringen/Ham/Tessenderlo

Evolutie procentueel aantal overtredingen rood licht



Bron: Gegevens PZ Beringen/Ham/Tessenderlo

Evolutie procentueel aantal snelheidsovertredingen



Bron: Gegevens PZ Beringen/Ham/Tessenderlo

Op pagina 103 vindt u meer gedetailleerde informatie met betrekking tot de snelheidscontroles.

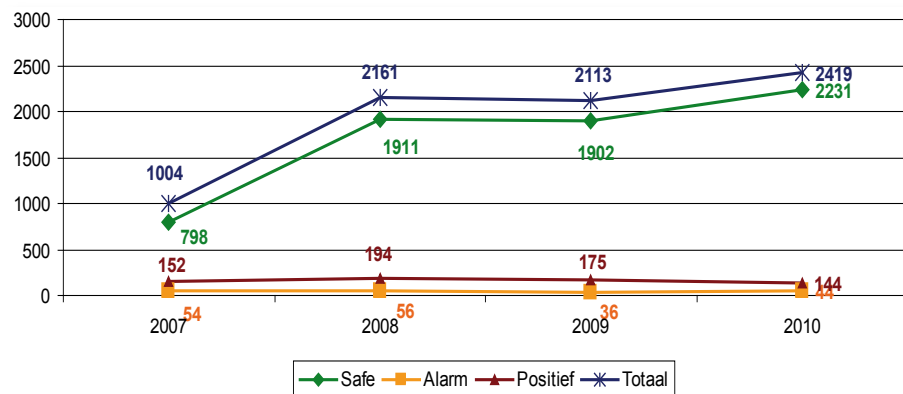


Rijden onder invloed

van alcohol

- In 2010 werden er 139 gerichte alcoholcontroles uitgevoerd.
- Deze controles werden uitgevoerd in het kader van de nationale BOB-campagne, de provinciale SLIM-acties of eigen pikacties.
- Voor de uitvoering van deze gerichte alcoholcontroles werden 1.628 manuren gepresteerd.
- Naast gerichte controles worden ook ademtesten afgenomen bij ongevallen of andere interventies.

Resultaten afgenomen ademtesten

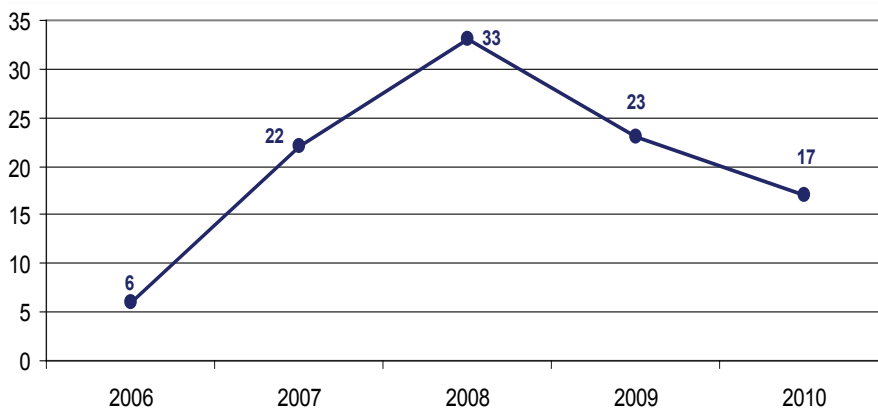


Bron: Gegevens PZ
Beringen/Ham/Tessenderlo

van drugs

Evolutie aantal vaststellingen drugs in verkeer

Aantal vaststellingen	
Beringen	8
Ham	2
Tessenderlo	7
Totaal	17



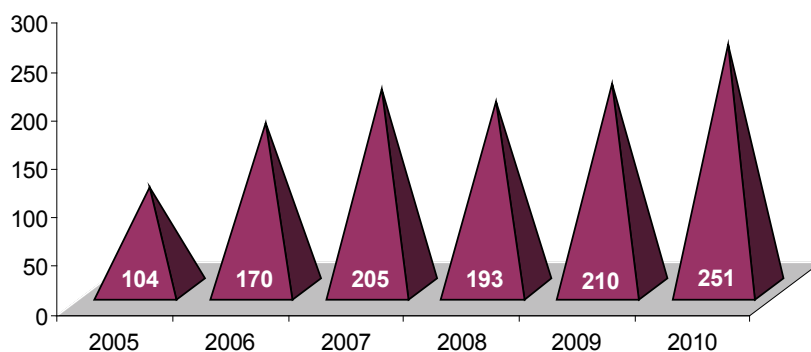
Bron: Gegevens PZ
Beringen/Ham/Tessenderlo

Niet verzekerde voertuigen

De cijfers voor 2010

- In 2010 werden in totaal 251 bestuurders aangetroffen die geen geldig verzekeringsbewijs hadden.
- Hierbij ging het om 215 bestuurders van een auto of een motor en 36 bestuurders van een bromfiets.
- 173 overtreders werden aangetroffen in Beringen, 31 in Ham en 47 in Tessenderlo.

Evolutie aantal vaststellingen niet verzekerde voertuigen



Bron: ISLP-gegevens PZ Beringen/Ham/Tessenderlo

Zwaar vervoer



Ons korps hield in 2010 vier controleacties op het zwaar vervoer.



Twee van deze acties betroffen algemene acties. Hierbij werden 45 vrachtwagens gecontroleerd en werden 7 PV's opgesteld inzake keuring, verzekering, rijbewijs en technische eisen. Ook werd 1 onmiddellijke inning opgesteld ten bedrage van 1410 euro inzake inbreuken op de rij- en rusttijden.



Eén actie stond in het teken van het negeren van de verkeersborden inzake gewichtsbepanking. Hierbij werden 8 chauffeurs geverbaliseerd.



De vierde actie was gericht op overlading. Tijdens de actie werd gebruik gemaakt van de weegbrug op de E313 in Tessenderlo. Er werden geen overtredingen vastgesteld. Er werd wel een persoon geverbaliseerd, die geen rijbewijs bezat voor het voertuig dat hij bestuurde. Het handelde hier om een landbouwtraktor met dieplader, gebruikt voor vervoer van bouwpuin.



Jongeren-PV's en verkeersvormingsklassen

Reeds sinds het schooljaar 2003-2004 neemt onze politiezone deel aan het Limburgse project van de "Verkeersvormingsklassen". Het project houdt in dat minderjarigen die een jongeren-proces-verbaal krijgen een daaraan gekoppelde verkeersklas volgen in de politiezone van hun woonplaats. De meeste deelnemers van de verkeersklassen zijn minderjarigen (tussen 12 en 18 jaar oud) die door onze eigen medewerkers werden geverbaliseerd.

Er worden zowel verkeersklassen georganiseerd in Tessenderlo (CC 't Loo) als in Beringen (Casino of OC De Buiting) omdat er in beide gemeenten middelbare scholen zijn gevestigd.

Enkele cijfergegevens:



In 2010 werden in totaal 12 vormingsklassen georganiseerd.



Hiervan waren 4 klassen voor +16 jarigen en 8 klassen voor -16 jarigen voorzien.



5 verkeersklassen gingen door in Tessenderlo en 7 in Beringen.



In totaal volgden 135 minderjarigen de lessen.



In 2010 werden er door onze zone in totaal 118 jongeren-PV's opgesteld, waarvan 79 voor -16 jarigen en 39 voor +16 jarigen.

Evolutie aantal opgestelde jongeren-PV's

Jongeren uit:	2003	2004	2005	2006	2007	2008	2009	2010
Beringen	24	78	138	164	122	109	96	66
Ham	2	9	15	14	9	32	4	20
Tessenderlo	10	106	83	153	42	61	39	18
Andere gemeentes	1	14	29	47	34	41	36	14
Totaal	37	207	265	378	207	243	175	118

Verkeerseducatie

Na de indiensttreding van Nick Cruysberghs als nieuwe consulent verkeerseducatie op 1 januari 2010 waren er in 2010 opnieuw talrijke verkeerseducatieve projecten voor de leerlingen van alle basisscholen in de zone. De hoofdtaken van de onderwijzer bleven de afgelopen jaren ongewijzigd:

- Verkeerseducatie op de mobiliteitsparken van Beringen en Tessenderlo.
- Verkeerseducatie aan de lagere scholen.
- Verkeerseducatie voor jeugdverenigingen.

Verkeerseducatie op de mobiliteitsparken

	Mobiliteitspark Beringen	Mobiliteitspark Tessenderlo
Aantal scholen	15	9
Aantal klassen	222	125
Aantal annulaties	9	6
Aantal leerlingen	4.169	2.243
Aantal uren	195	97

Verkeerseducatie aan de lagere scholen

	Beringen	Ham	Tessenderlo	Totaal
Aantal lagere scholen	9	1	6	16
Aantal klassen	32	3	14	49
Aantal leerlingen	661	68	291	1.020
Aantal uren	80	8	30	118

Verkeerseducatie aan jeugdverenigingen en andere organisaties

Op dit vlak werden in 2010 geen initiatieven genomen.



Preventief waarschuwbord

Ons korps bezit een aanhangwagen met een preventief waarschuwbord. Op dit bord kunnen allerlei boodschappen weergegeven worden.

Hieronder vindt u een overzicht waar dit waarschuwbord werd ingezet en met welke doeleinden.

In februari: <ul style="list-style-type: none">1 dag te Beringen bij de werken aan de doortocht te Paal.4 dagen te Beringen om te wijzen op het gebruik van de gordel.1 dag te Ham om te wijzen op het gebruik van de gordel.2 dagen te Tessenderlo aan de werken aldaar	In oktober <ul style="list-style-type: none">2 dagen te Beringen voor aankondiging van de nieuwe speekseltest1 dag te Tessenderlo voor aankondiging van de nieuwe speekseltest
In maart: <ul style="list-style-type: none">2 dagen te Beringen om te wijzen op het gebruik van de lichten3 dagen te Tessenderlo bij de werken in Hulst	In november <ul style="list-style-type: none">1 dag te Beringen voor aankondiging van de nieuwe speekseltest2 dagen te Beringen om te wijzen op het gebruik van de lichten1 dag te Ham om te wijzen op het gebruik van de lichten1 dag te Tessenderlo om te wijzen op het gebruik van de lichten
In april <ul style="list-style-type: none">1 dag te Beringen naar aanleiding van de campagne "Moto's laat je zien"1 dag te Tessenderlo naar aanleiding van de campagne "Moto's laat je zien"1 dag te Beringen bij werken	In december <ul style="list-style-type: none">2 dagen te Beringen om de BOB-campagne aan te kondigen1 dag te Tessenderlo om de BOB-campagne aan te kondigen
In mei <ul style="list-style-type: none">3 dagen te Tessenderlo aan de werken aldaar	
In augustus <ul style="list-style-type: none">2 dagen te Tessenderlo aan de werken aldaar.	
In september <ul style="list-style-type: none">3 dagen te Tessenderlo aan de werken aldaar2 dagen te Beringen in het kader van de actie "Graag traag"3 dagen te Tessenderlo naar aanleiding van het Moulin Rock Festival1 dag te Beringen voor de aankondiging van onze opendeurdagen1 dag te Ham voor de aankondiging van onze opendeurdagen3 dagen te Tessenderlo ter gelegenheid van onze opendeurdagen2 dagen te Beringen in het kader van een mountainbike-happening	

In de periode half mei - eind augustus kon het preventief waarschuwbord niet ingezet worden wegens een defect.





Leefbaarheid



Intrafamiliaal geweld

Binnen onze politiezone blijft intrafamiliaal geweld een belangrijk aandachtspunt.

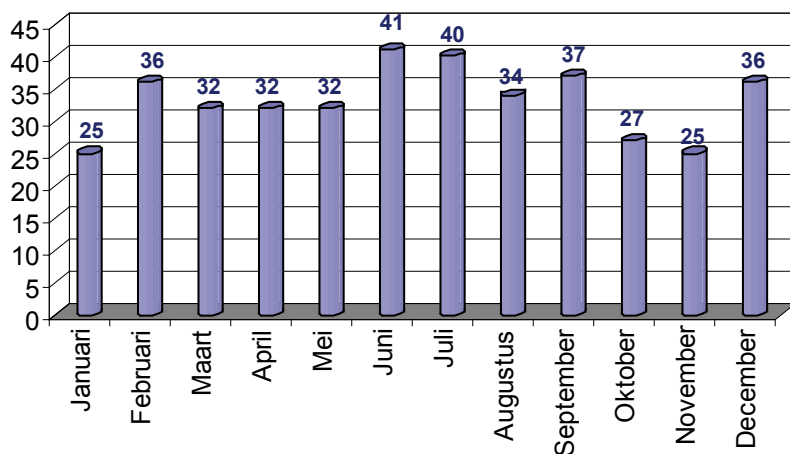
Inzake geweld tussen partners werd, in samenspraak met het parket en de hulpverlening, de voorgaande jaren binnen Limburg een nieuwe werkwijze ingevoerd. De partners krijgen nu de kans om hun problemen via professionele hulp op te lossen, terwijl justitie de situatie nauwgezet blijft opvolgen. Onze politiezone was hierbij één van de voortrekkers. Deze werkwijze is momenteel verankerd binnen onze reguliere werking.

In 2010 werden er 397 aanvankelijke processen-verbaal betreffende intrafamiliaal geweld geregistreerd.

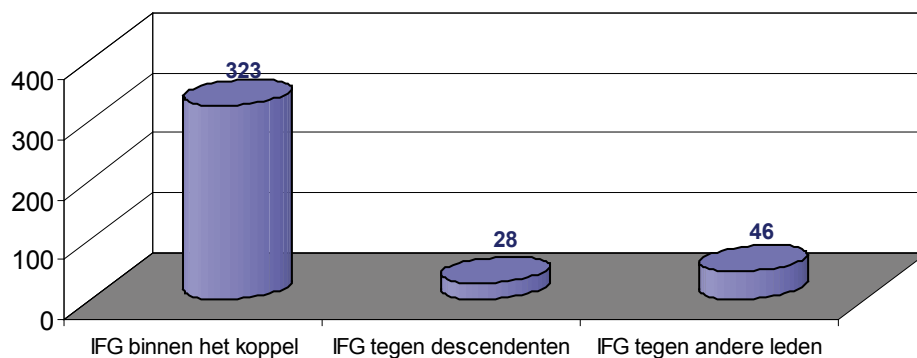
Hieronder vindt u een overzicht van het aantal opgestelde processen-verbaal betreffende intrafamiliaal geweld (IFG) in 2010, gespecificeerd per maand.

U vindt tevens een overzicht over welke gevallen van intrafamiliaal geweld het gaat: intrafamiliaal geweld binnen het koppel, intrafamiliaal geweld tegen descendenten of intrafamiliaal geweld tegen andere leden.

Aantal aanvankelijke processen-verbaal inzake IFG per maand



Aantal aanvankelijke processen-verbaal inzake IFG per fenomeen



Bron: ISLP-gegevens PZ Beringen/Ham/Tessenderlo



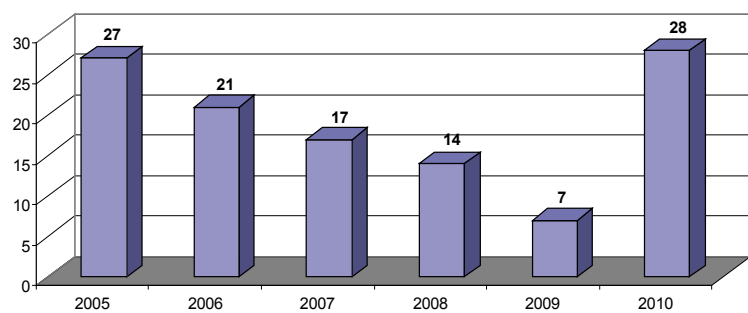
Verzoeningsprocedure bij de vrederechter

De samenwerking met het vrederecht die in 2005 werd opgestart, werd ook in 2010 voortgezet.

In 2010 werden 28 verzoeningsprocedures opgestart via onze politiedienst. In 15 gevallen kon er een verzoening bereikt worden, in 13 gevallen niet.

Hiernaast vindt u een evolutie van het aantal procedures tot verzoening dat vanuit onze politiezone werd opgestart bij de vrederechter.

Aantal opgestarte verzoeningsprocedures



Zelfmoorden

In 2010 waren er 67 meldingen die verwezen naar mogelijke zelfmoord.

Deze meldingen bleken uiteindelijk te handelen om:

➤ effectieve zelfdodingen	0
➤ zelfmoordpogingen	12
➤ dreiging met zelfmoord	4
➤ natuurlijk overlijden	1
➤ andere (ziek persoon/dronken/nood tot praten)	51

Daarnaast waren er 6 tussenkomsten van de Interventieploeg n.a.v. andere meldingen waarbij het uiteindelijk bleek te gaan om een zelfmoordpoging.

Wapenwetgeving

Na het aflopen van de overgangperiode in het kader van de nieuwe wapenwet op 31 oktober 2008, restten in iedere politiezone nog honderden dossiers van wapenbezitters die niet reageerden op de nieuwe wapenwet. Deze mensen hielden vanaf dat moment hun wapen(s) illegaal in het bezit. Dit kon niet getolereerd worden. In die zin gaven de beide procureurs in onze provincie aan de politiediensten de opdracht een actief opsporingsonderzoek in te stellen naar deze wapens. Er diende proces-verbaal voor illegaal wapenbezit opgesteld te worden en de wapens dienden in beslag genomen te worden.

Ook in onze politiezone werd dit actief opsporingsonderzoek opgestart.

Op basis van een controle van het centraal wapenregister en een lijst van het provinciebestuur werd geïnventariseerd voor welke wapens niet tijdig een aanvraag werd ingediend. Uit deze inventarisatie bleek dat de registratie van 416 wapens niet in orde was. Deze wapens waren in het bezit van 345 verschillende eigenaars. Al deze mensen kregen een bezoekje van hun wijkagent om de betrokken wapens in beslag te nemen en de nodige processen-verbaal op te stellen.

In november 2009 werd een aanvang genomen met deze actie; na de zomervakantie van 2010 waren alle overtreders gecontacteerd en de meeste dossiers afgerond.

Enkele resultaten:

- Voor 323 wapens werd proces-verbaal opgesteld voor illegaal wapenbezit.
- Voor 14 wapens werd proces-verbaal opgesteld voor het illegaal verhandelen van een wapen.
- Bij 79 wapens werd geen inbreuk op de wapenwetgeving vastgesteld maar lag een administratieve fout aan de basis van de onvolledige registratie in het centraal wapenregister. In deze gevallen bleek na onderzoek dat
 - betrokkene toch tijdig een vergunning had aangevraagd
 - of dat betrokkene in het verleden het wapen op een reglementaire wijze verkocht of afgestaan had maar dat dit toen niet correct geregistreerd werd in het centraal wapenregister
 - of dat het wapen niet langer vergunningsplichtig was (bv. slachtschiettoestel, historisch wapen, wapen onklaar gemaakt door proefbank voor wapens in Luik, enz.).





Seniorenproject

In 2009 werd binnen onze politiezone het “seniorenproject” opgestart. Het project houdt in dat de wijkinspecteur langsgaat bij alle alleenstaande +80-jarigen in onze zone voor een informatieve babbel. Om ook de andere senioren te bereiken worden daarnaast in elke gemeente, in samenwerking met het gemeentebestuur en/of het OCMW, voordrachten of seniorenbeurzen georganiseerd.



De bezoeken aan de alleenstaande +80 jarigen zijn ondertussen volop lopende. Door de wijkinspecteurs werden in 2010 reeds verschillende bezoekjes uitgevoerd.

- Ham : 74
- Beringen : 82
- Tessenderlo : 57

Onze bezoeken worden door de senioren als positief ervaren.



Op 4 en 5 maart 2010 had in Tessenderlo een seniorenbeurs plaats, dit in samenwerking met het dienstencentrum van het OCMW. Aan deze beurs namen 15 standhouders deel.

De senioren konden hier kennis maken met diensten van het OCMW, de politie, de brandweer, het Wit Gele kruis, de diensten van de gemeente (sportdienst, preventiedienst), het huurderssyndicaat, Kind in Nood, de diabetesliga, de Parkinson liga en een showbus inzake valpreventie.

Wij konden genieten van een goede belangstelling ondanks het schitterende weer.



In Tessenderlo zijn er ook reeds voordrachten voor senioren doorgedaan op 26 januari 2010, 22 april 2010 en 13 oktober 2010. Ook hier kwamen de algemene preventietips voor senioren aan bod.

Voor Beringen zijn er voordrachten voorzien in het voorjaar van 2011, meer bepaald in de maand februari. Er zijn 3 voordrachten gepland (Koersel, Paal en Beverlo)





Toezihten en ordehandhaving



Toezichten en ordehandhaving

Thema-teams

Hierna vindt u een overzicht van de overlastplaatsen waar de thema-teams frequent hebben gepatrouilleerd.

Beringen	Aantal controles
Beringen centrum	96
OC De Buiting	73
Club 9	71
Wijerdijk + Klaverweide	65
Kerkplein Koersel	64
Sporthal Koersel	60
Beverlo centrum	54
Carpool	47
Beringen mijn	44
Rode Weg	31
Koersel centrum	30
Kardijk	29
Zillertal	28
Muziekacademie Koersel	27
Jeugdhuis Beverlo	27
Koersel kapelleke	26
Vogelwijk	26
Paalse Plas	24
Sleepvaart (De)	24
Bibliotheek	22
Steenveld	21
Dalenbergstraat	18
De Kompel	17
Wulpstraat	12
Meldertsesteenweg	11
Jeugdlokalen Stal	10
Andere plaatsen	134
Totaal	1091

Ham	Aantal controles
Vlietje ('t)	40
Zandstraat	25
Oude Pastorie	25
Populierenwijk	17
Kristoffelheem	16
Pater Geversplein	9
Verloren brug	10
Andere plaatsen	34
Totaal	176

Tessenderlo	Aantal controles
Tessenderlo centrum	100
Binnenhof	65
Skatepark	51
Eikelplein	29
Bruno's Food Corner	30
Kraanhof ('t)	17
Andere plaatsen	48
Totaal	340



Ordehandhaving

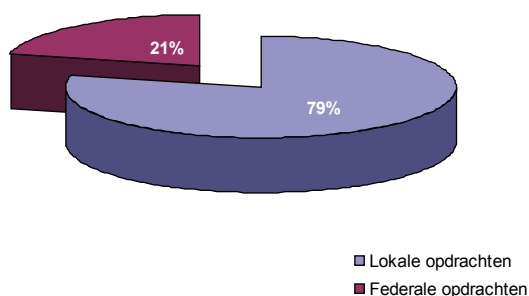
De lokale politie heeft inzake handhaving van de openbare orde zowel een taak bij lokale als bij federale manifestaties en dit zowel in de eigen zone als daarbuiten.

Lokale ordehandhaving

De lokale ordehandhaving omvat alle manifestaties, gebeurtenissen, activiteiten die binnen het grondgebied van onze zone plaatsvinden waarbij er een inzet/toezicht is van politie.

Voorbeelden hiervan zijn fuiven, wielervedstrijden, allerhande sportwedstrijden, fakkeltochten, carnavalstoeten, optredens in het openbaar, markten, enz.

Procentuele verdeling lokale-federale opdrachten naar aantal gebeurtenissen

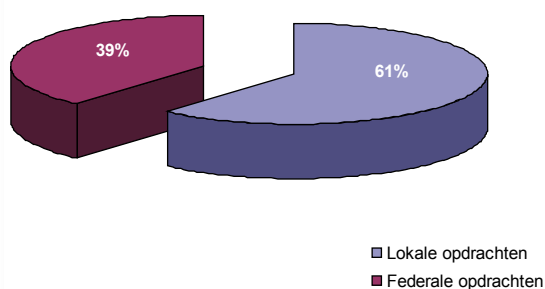


Lokale opdrachten	Aantal gebeurtenissen	Aantal manuren
Veiligheid/begeleiding	37	369
Recreatie/feestviteiten	30	634
Gemeenteraad	21	63
Sportevenement	17	237
Protocol/herdenking	10	96
Recreatie/jeugdfuif	9	212
Politiek/betoging	4	137
Festival/concert/happening	4	206
Recreatie/religieus	3	39
Totaal	135	1993

Federale ordehandhaving

Voor de federale opdrachten wordt onze zone door de diensten van de bestuurlijk directeur-coördinator gesolliciteerd om personeel te leveren. In het overzicht hieronder vindt u het aantal manifestaties en gebeurtenissen dat buiten onze politiezone heeft plaatsgevonden maar waarbij personeel van de politiezone Beringen/Ham/Tessenderlo ordehandhavende opdrachten heeft uitgevoerd.

Procentuele verdeling lokale-federale opdrachten naar aantal manuren



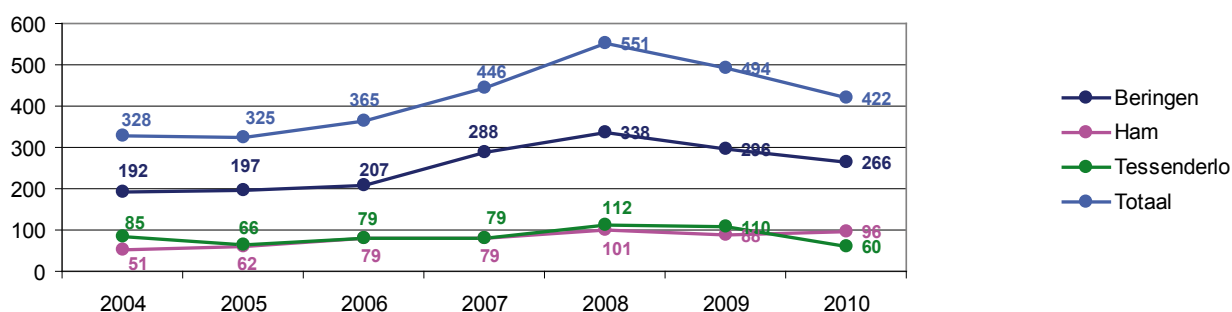
Federale opdrachten	Aantal gebeurtenissen	Aantal manuren
Politiek/betoging	7	216
Hycap oefening/opleiding	7	342
Sportevenement	6	301
Festival/concert/happening	4	101
Veiligheid/begeleiding	3	105
Recreatie/feestviteiten	3	71
Bewaking/gevangenis	3	57
Recreatie/religieus	2	35
Recreatie/jeugdfuif	1	20
Totaal	36	1248

Toezihten en ordehandhaving

Afwezigheidstoezihten


In 2010 zijn er 422 aanvragen voor afwezigheidstoeziht toegekomen waarbij 897 controles werden uitgevoerd.

Evolutie aantal aanvragen afwezigheidstoeziht



Paardenpatrouilles

In onze politiezaone zijn er verschillende natuurgebieden en tal van jeugdkampplaatsen gelegen. Om op deze plaatsen toezichtspatrouilles uit te voeren doet onze dienst een beroep op de cavalerie van de federale politie. Hieronder vindt u een overzicht van de patrouilles die door de cavalerie werden uitgevoerd.



Aantal uitgevoerde paardenpatrouilles in 2010

	Beringen	Ham	Tessenderlo	Totaal
Juni	2	1	2	5
Juli	2	1	1	4
Augustus	2	1	1	4
Totaal	6	3	4	13





Interne bedrijfsvoering



Personeelsbeleid

Invulling personeelsorganogram

Inzake personeelsbezetting is de politiezone gebonden aan een personeelsformatie. Deze personeelsformatie werd goedgekeurd door de toezichhoudende overheden.

In 2010 werd onze personeelsformatie uitgebreid met een functie van logistiek consulent. Dit gebeurde bij beslissing van de politieraad op 23 februari 2010.

Het aanwervingsbeleid dient afgestemd te worden op de goedgekeurde personeelsformatie.

In onderstaande tabel zijn zowel de voltijdse eenheden opgenomen die de organisatie maximaal mag aanwerven (de goedgekeurde personeelsformatie) alsook het effectief aantal medewerkers die op 31 december 2010 tewerkgesteld waren en het voltijds equivalent (VTE) dat zij vertegenwoordigen.

Contractueel aangestelde personeelsleden worden niet in de personeelsformatie opgenomen.

Vandaar dat het onderscheid “effectieve invulling op 31/12/2010 opgenomen in organogram” en “effectieve invulling op 31/12/2010 niet opgenomen in organogram” in onderstaande tabel terug te vinden is. Ook andere wettelijk vastgelegde bevorderingen hadden hun weerslag op het onderscheid.

	Voorzien in organogram	Effectieve invulling op 31/12/2010			
		waarvan opgenomen in organogram		waarvan niet opgenomen in organogram	
		Aantal personen	VTE	Aantal personen	VTE
Operationeel kader					
Hoofdcommissaris	1	1	1		
Commissaris	7	7	7	3	3
Hoofdinspecteur	25	17	17		
Inspecteur	77	81 ⁽¹⁾	78,5		
Totaal	110	106⁽¹⁾	103,5	3	3
Administratief en logistiek kader					
Adviseur (niveau A)	1	1	1		
Consulent (niveau B)	5	4	4	1 ⁽²⁾	1 ⁽²⁾
Assistent (niveau C)	12	11	9,80	2	1,8
Bediende (niveau D)	0	0	0	1	0,68
Werkman (niveau D)	1	1	1		
Poetspersoneel (niveau D)	3	0	0		
Totaal	22	17	15,8	4	3,48
Algemeen totaal	131	123⁽¹⁾	119,3	7	6,48

⁽¹⁾ • Waarvan 2 personen gedetacheerd naar het Communicatie- en informatiecentrum Hasselt (CIC)

⁽²⁾ • Gedetacheerd vanuit het stadsbestuur van Beringen



Het organogram



Interne bedrijfsvoering

Evolutie personeel

In de huidige personeelsformatie van de politiezone Beringen/Ham/Tessenderlo werd het aantal operationele personeelsleden vastgelegd op 110 medewerkers, het aantal administratieve en logistieke personeelsleden op 22. Er mogen dus wettelijk niet meer dan 110 operationele personeelsleden en 22 statutaire administratieve en logistieke personeelsleden in onze politiezone werkzaam zijn.

De gerealiseerde stijging van het aantal effectieven is in hoofdzaak te wijten aan de tewerkstelling van meer deeltijdse personeelsleden.

De politiezone werd op 1 januari 2002 opgestart. Om een zicht te krijgen op de evolutie van het personeel geven wij in onderstaande tabellen telkens de toestand op 31 december van ieder jaar.

Evolutie personeelsbestand operationeel kader

	2002	2003	2004	2005	2006	2007	2008	2009	2010
Hoofdcommissaris	1	1	1	1	1	1	1	1	1
Commissaris	6	6	6	5	6	8	9	9	10
Hoofdinspecteur	21	22	23	24	23	22	18	18	17
Inspecteur	68	73	73	75	76	78	80	81	81
Totaal	96	102	103	105	106	109	108	109	109

Evolutie personeelsbestand administratief- en logistiek personeel

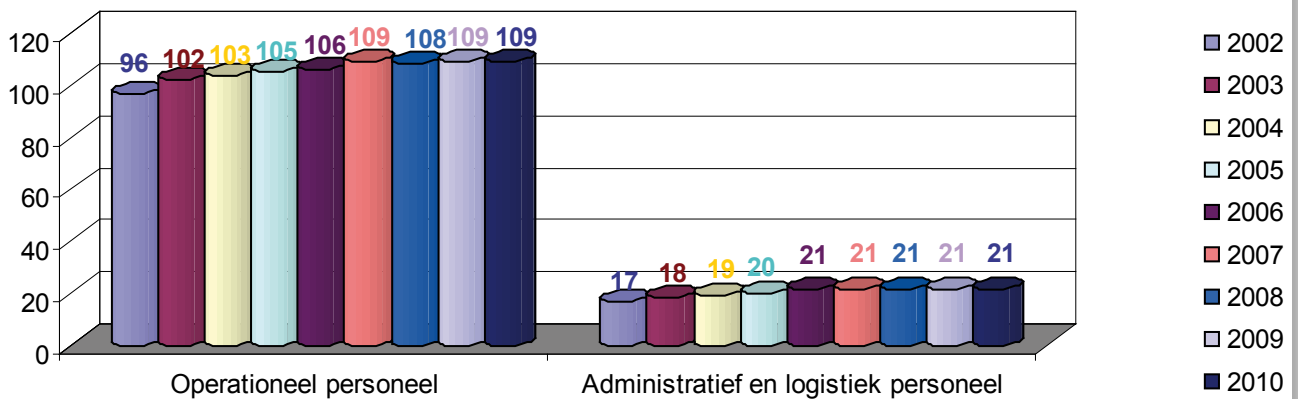
	2002	2003	2004	2005	2006	2007	2008	2009	2010
Adviseur	1	1	0	0	1	1	1	1	1
Consulent	4	4	4	5**	6	6	5	5	5
Assistent	7	8	12*	13	12	12	13	13	13
Bediende	1	1	1	1	1	1	1	1	1
Onderouds- personeel	4	4	4	1	1	1	1	1	1
Totaal	17	18	21	20	21	21	21	21	21

*: Vanaf 2004 2 extra assistenten in kader van verkeersveiligheidsfonds.

** : Vanaf 2005 1 extra consulent in kader van verkeersveiligheidsfonds.



Evolutie aantal personeelsleden



Personen die in 2009 in dienst getreden zijn

- Naar aanleiding van de tweede mobiliteitscyclus 2009 werden 2 inspecteurs aangesteld:
 - Björn Hendrickx op 1 maart 2010.
 - Vince Pascuall Adell op 1 april 2010.

Bevorderingen

- Op 1 april 2010 werd Marc Plumot via de procedure van de rode loper bevorderd tot commissaris.

Statutaire benoemingen

- Patricia Bartholomevis werd op 1 maart 2010 statutair benoemd als assistent functioneel beheer.
- Anja Verheyen werd op 1 november 2010 statutair benoemd als logistiek consulent.

Uitdiensttredingen

- Op 18 mei 2010 werd het ontslag van inspecteur Eddy De Weirdt bekrachtigd.
- Op 31 augustus 2010 verliet Evi Corthout, boekhoudster, definitief onze zone na een jaar uitzonderlijk verlof.

Pensioneringen

- Mangelschots André, inspecteur wijkdienst, ging op 1 maart 2010 met pensioen.
- Jo Vandepoel, inspecteur wijkdienst, geniet sinds 1 januari 2011 van een welverdiende rust.

Detacheringen

- Op 1 januari 2010 werd Nick Cruysberghs, verkeersconsulent, gedetacheerd naar onze zone vanuit het stadsbestuur van Beringen.
- Sinds 1 mei 2010 is Patrick Kompier, inspecteur onthaal/dispatching, gedetacheerd naar het CIC (communicatie en informatiecentrum) te Hasselt.

Personalia

- 9 collega's werden het afgelopen jaar vader of moeder:
 - Inspecteur Koen De Witte werd vader van Bram.
 - Inspecteurs Els Wijnants en Tom Lenaerts werden moeder en vader van Jannoo.
 - Inspecteur Peter Penné werd vader van Pauline.
 - Inspecteur Gino Heselmans werd vader van Lou.
 - Inspecteur Karima Ahkim werd moeder van Noor.
 - Inspecteurs Wendy Claes en Erik Vanberghen werden moeder en vader van Daan.
 - Inspecteur Sven Vervloet werd vader van Pieter.

Overlijdens

- Onze oprustgestelde collega Charles Vandueren overleed op 21 november 2010. Charles was een vroegere wijkinspecteur in Ham. Hij was op pensioen sinds 1 maart 2008.

Interne bedrijfsvoering

Leeftijdsboom

HCP: Hoofdcommissaris
CP: Commissaris

HINP: Hoofdinspecteur
INP: Inspecteur

geboorte jaar														Operationeel kader				Administratief en logistiek kader					Totaal		
	1	2	3	4	5	6	7	8	9	10	11	12	13	HCP	CP	HINP	INP	Niv. A	Niv. B	Niv. C	Niv. D	Niv D Vak- man			
1952																1								1	
1953																1	1								2
1954																	1	1							2
1955																		4							4
1956																1		3							4
1957																2	1	1							4
1958															1		1	2			1				5
1959																	1								1
1960																1		1					1		3
1961																2		3							5
1962																	1	3			2				6
1963																1	3	1			1				6
1964																		1							1
1965																	1	2			2				5
1966																1	1	1							3
1967																	1								1
1968																	2	3*							5
1969																	1								1
1970																		3*							3
1971																	2	4							6
1972																		4	1						5
1973																		1		2					3
1974																		3			1				4
1975																		6		1		1			8
1976																	1	10		1	1				13
1977																		6			1				7
1978																		2							2
1979																				3					3
1980																		4							4
1981																		4							4
1982																		2			1				3
1983																									0
1984																		3							3
1985																		1							1
1986																									0
1987																		1		1**					2
Aantal manschappen																1	10	17	81	1	4	13	1	1	130
Totaal																	109				21				

*: 2 personeelsleden structureel gedetacheerd naar CIC.

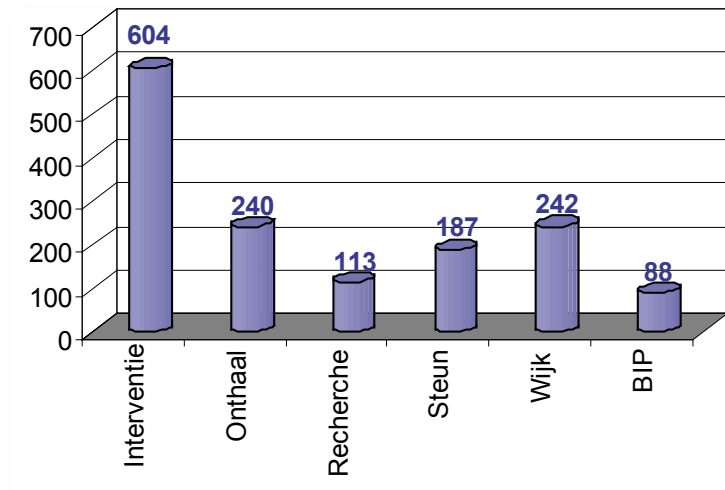
** : gedetacheerd vanuit het stadsbestuur van Beringen.



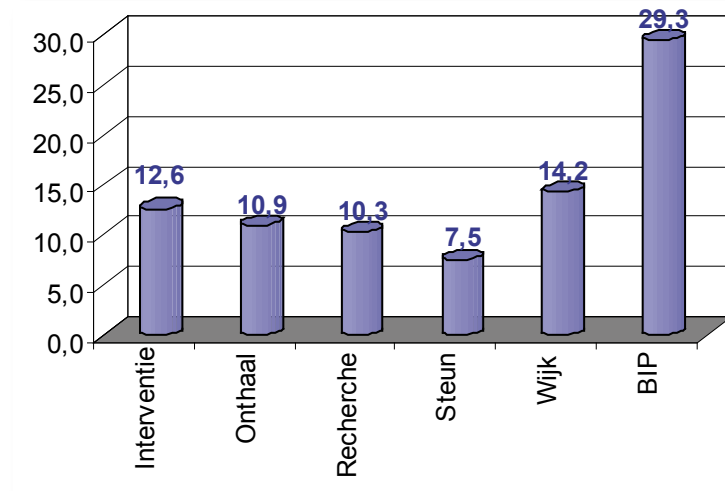
Afwezigheid wegens ziekte

Er werden in 2010 1.684 ziektedagen (exclusief de arbeidsongevallen) geregistreerd voor de totale groep personeelsleden. Eén personeelslid was langdurig ziek (meer dan 150 dagen). Dit personeelslid was 210 dagen ziek. De andere personeelsleden waren in totaal 1.474 dagen afwezig wegens ziekte. Deze 1.474 ziektedagen werden hieronder onderverdeeld per functionaliteit.

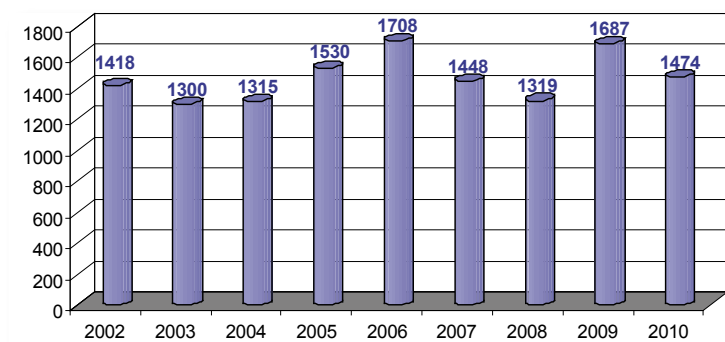
De grafiek hiernaast geeft het aantal ziektedagen per functionaliteit.



In deze grafiek wordt het gemiddeld aantal ziektedagen per persoon per functionaliteit weergegeven.



In deze laatste grafiek wordt er een vergelijking gemaakt tussen het aantal ziektedagen in 2002 tot en met het aantal ziektedagen in 2009.



Arbeidsongevallen

In 2010 zijn er in totaal 10 arbeidsongevallen gebeurd met 82 dagen werkverlet tot gevolg. Hierna een overzicht:

Oorzaak	Aantal arbeidsongevallen	Aantal dagen werk-onbekwaam
Interventieopdracht weerspannig/agressief persoon	4	24
Tijdens interventieopdracht	3	7
Tijdens training geweldsbeheersing	1	0
Tijdens interventies intrafamiliaal geweld	0	0
Andere	2	51
Totaal	10	82

- Van bovenvermelde arbeidsongevallen waren er 3 die geen werkverlet tot gevolg hadden.
- Bij één van de arbeidsongevallen handelde het over een ongeval tijdens het woon-werkverkeer.
- In 2010 waren er nog een aantal dagen werkverlet ten gevolge van arbeidsongevallen die in 2009 gebeurden. Hierdoor bedroeg het reëel aantal dagen werkverlet in 2010 308.

Evolutie aantal arbeidsongevallen

	2004	2005	2006	2007	2008	2009	2010
Aantal arbeidsongevallen	12	9	5	16	20	17	10
Aantal dagen werkonbekwaamheid	270	86	30	159	410	139	308



Financiële middelen

Financiële middelen zijn ook voor een politieorganisatie uitermate belangrijk. Zij dragen bij tot een effectieve en efficiënte werking. Wij bespreken hier achtereenvolgens de inkomsten (hoe verwerft onze organisatie haar financiële middelen) en de uitgaven (waaraan worden de ter beschikking gestelde budgetten besteed). Omdat bij de opmaak van het jaarverslag de rekening 2010 nog niet was afgesloten, beperken we ons tot de cijfers van de rekeningen van de laatste vijf jaar (2005 tot en met 2009).

De inkomsten

Het overgrote deel van de financiële middelen van onze politiezone komen van de bijdragen van de 3 gemeenten die deel uitmaken van de politiezone en van de diverse toelages van de federale overheid.

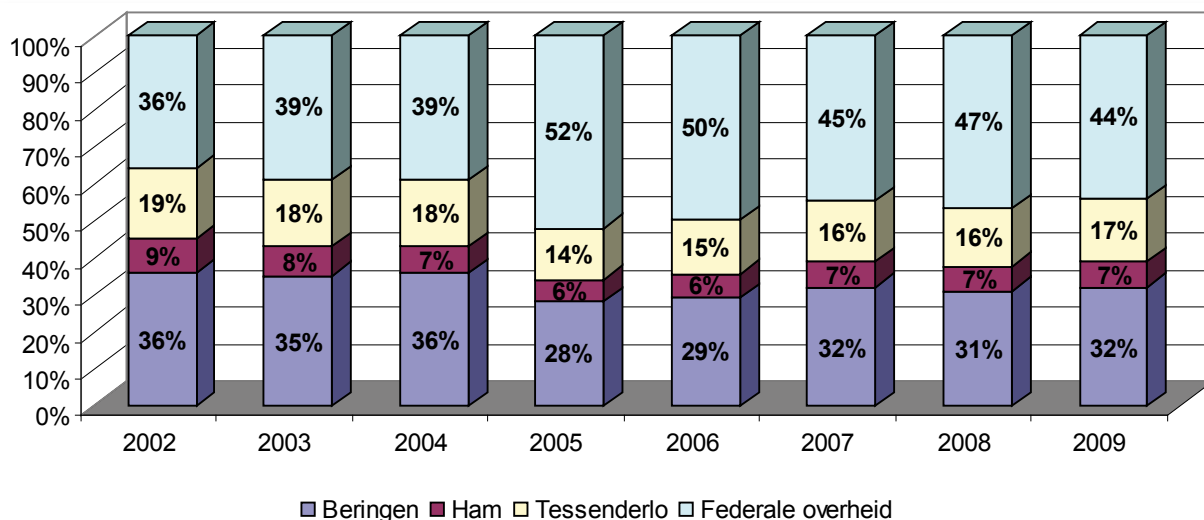
De verdeelsleutel voor de bijdragen van de 3 gemeenten werd als volgt bepaald:

- Beringen: 57,7647%
- Ham: 12,8132%
- Tessenderlo: 29,4221%

GEWONE ONTVANGSTEN	Rekening 2005	Rekening 2006	Rekening 2007	Rekening 2008	Rekening 2009
I. BIJDRAGEN GEMEENTEBESTUREN	3.254.200,00	3.685.000,00	4.821.680,00	4.420.216,00	4.557.500,00
▪ Beringen	1.879.779,00	2.128.629,00	2.785.230,00	2.553.325,00	2.632.626,00
▪ Ham	416.967,00	472.167,00	617.810,00	566.371,00	583.962,00
▪ Tessenderlo	957.454,00	1.084.204,00	1.418.640,00	1.300.520,00	1.340.912,00
II. BIJDRAGEN HOGERE OVERHEID	3.380.866,55	3.640.832,22	3.844.456,98	3.844.228,52	4.081.413,58
III. ANDERE ONTVANGSTEN	132.246,74	84.581,23	127.714,35	235.251,73	87.154,51
IV. OVERBOEKINGEN	773.000,00	492.000,00	0,00	500.000,00	875.000,00
V. VORIGE DIENSTJAREN	2.001.032,56	1.277.768,17	1.333.812,31	1.289.289,24	772.613,19
TOTAAL GEWONE ONTVANGSTEN	9.541.345,85	9.180.181,62	10.127.663,64	10.288.985,49	10.373.681,28

Interne bedrijfsvoering

Evolutie bijdrage gemeentebesturen en hogere overheid



De uitgaven

De gewone uitgaven bestaan voornamelijk uit personeelskosten. Daarnaast zijn er de werkingskosten, de overdrachten (tussenkost in de vakbondspremies en de bijdrage vriendenkring) en de schulden (financiële kosten en periodieke aflossingen van leningen).

GEWONE UITGAVEN	Rekening 2005	Rekening 2006	Rekening 2007	Rekening 2008	Rekening 2009
I. PERSONEELSKOSTEN	6.426.409,48	6.693.797,41	6.946.880,82	7.285.440,34	7.584.212,31
II. WERKINGSKOSTEN	918.829,46	850.978,70	752.355,20	747.543,77	755.773,03
III. OVERDRACHT	1.250,00	20.580,40	17.544,49	12.871,84	12.453,37
IV. SCHULD	337.084,75	346.284,89	424.984,87	490.109,65	444.615,08
V. VORIGE DIENSTJAREN	531.062,51	565.561,00	169.098,92	75.628,39	56.277,62
VI. OVERBOEKINGEN	663.200,00	35.000,00	768.800,00	1.070.000,00	1.086.900,00
TOTAAL GEWONE UITGAVEN	8.877.836,20	8.512.202,40	9.079.664,30	9.681.593,99	9.940.231,41

BUITENGEWONE UITGAVEN	Rekening 2005	Rekening 2006	Rekening 2007	Rekening 2008	Rekening 2009
I. INVESTERINGEN	460.326,14	268.885,20	400.845,67	368.736,55	230.163,03
II. VORIGE DIENSTJAREN	2.563.032,84	1.319.942,61	686.595,54	399.297,58	328.697,04
TOTAAL BUITENGEWONE UITGAVEN	3.023.358,98	1.588.827,81	1.087.441,21	768.034,13	558.860,07



Begroting 2010

Om toch een beeld te geven van het financiële plaatje voor 2010 vindt u hierna een overzicht van de begroting 2010 (inkomsten en uitgaven). We wijzen er wel op dat de rekeningcijfers van 2005 tot en met 2009 niet kunnen vergeleken worden met de begrotingscijfers.

GEWONE ONTVANGSTEN	Begroting 2010
I. BIJDRAGEN GEMEENTEBESTUREN	
Beringen	2.632.626
Ham	583.962
Tessenderlo	1.340.912
II. BIJDRAGEN HOGERE OVERHEID	
Federale Sociale Toelage I	454.700
Federale Sociale Toelage II	114.400
Premie hogere overheid voor GESCO-personeel	10.900
Bijdrage federale overheid detachering personeel	63.000
Federale basistoelage	2.377.000
Federale toelage uitrusting openbare orde	1.800
Bijkomende federale basistoelage	350.200
Federale toelage overeenkomst verkeersveiligheid	250.000
Bijkomende toelage indexering basistoelage	0
III. ANDERE ONTVANGSTEN	64.700
IV. OVERBOEKINGEN	978.500
V. VORIGE DIENSTJAREN	148.866
TOTAAL GEWONE ONTVANGSTEN	9.407.566

BUITENGEWONE ONTVANGSTEN	Begroting 2010
I. OVERBOEKINGEN	119.500
II. OVERDRACHT	0
III. INVESTERING	0
IV. SCHULD	0
V. VORIGE DIENSTJAREN	0
TOTAAL BUITENGEWONE ONTVANGSTEN	119.500

GEWONE UITGAVEN	Begroting 2010
I. PERSONEELSKOSTEN	7.583.900
II. WERKINGSKOSTEN	969.075
III. OVERDRACHT	23.500
IV. SCHULD	383.000
V. VORIGE DIENSTJAREN	328.500
VI. OVERBOEKINGEN	119.500
TOTAAL GEWONE UITGAVEN	9.407.475

BUITENGEWONE UITGAVEN	Begroting 2010
I. INVESTERINGEN	
Oprichting van gebouwen in uitvoering	0
Bureaumeubilair	10.000
Informaticamaterieel	56.000
Ander bureaumateriaal	0
Fietsen, brom- en motorfietsen	0
Auto's en bestelwagens	50.000
Speciale en andere voertuigen	0
Machines, exploitatiematerieel en uitrusting	3.500
II. VORIGE DIENSTJAREN	0
TOTAAL BUITENGEWONE UITGAVEN	119.500

Belangrijkste investeringen

Nieuwe technologieën

De reeds eerder ingezette tendens van technologische vooruitgang en vernieuwing was ook in 2010 duidelijk merkbaar. Zo heeft onze politiezone dit jaar de bestelling geplaatst voor een automatisch nummerplaatherkenningsysteem, werd software in gebruik genomen voor de opvolging van overheidsopdrachten en werd de bestelling geplaatst voor een pakket voor het geautomatiseerd verwerken van snelheidsovertredingen.

Er werd ook geïnvesteerd in het optimaliseren van reeds eerder in gebruik genomen technologieën door het aanvullen van de Livescan met een fototoestel voor het automatisch overmaken van foto's van verdachten aan de bevoegde instanties. Beslist werd om het cartografisch systeem EDL-verkeer aan te vullen met de panoramische foto's van de ganse politiezone.

Voor de researchedienst werd hard- en software gekocht die toelaat GSM-toestellen en SIM-kaarten grondig te onderzoeken.

Wijzigingen in voertuigenpark

In 2010 bleven deze wijzigingen beperkt tot het vervangen van 2 politiecombi's door gelijkaardige voertuigen.

Bijkomende uitrusting

Teneinde het personeel beter uit te rusten werden 50 individuele (led)toortslampen en 50 paar meswerende handschoenen aangekocht. Er werden ook 4 metaaldetecterende handschoenen gekocht. Deze handschoenen worden gedragen tijdens een fouillering en vergemakkelijken het opsporen van kleine metalen voorwerpen zoals bijvoorbeeld naalden en scheermesjes.

Voertuigenpark

Motor- en bromfietsen

Nr-plaat	Merk	Type	Datum indienst	Datum uitdienst	Kilometerstand 31/12/2009	Kilometerstand 31/12/2010	Afgelegde km in 2010	Uitrusting
MLT075	Yamaha	FJR1300A	27/10/05		23.673	30.637	6.964	motor
WHX784	Kawasaki	ZGT40A	14/04/09		5.694	14.110	8.416	motor
	Yamaha	Neo's	21/06/05		16.362	18.536	2.174	bromfiets
	Yamaha	Neo's	1/02/03		18.068	18.648	580	bromfiets
	Yamaha	Neo's	1/02/03		25.742	11.617	849	bromfiets
	Yamaha	Neo's	1/02/03		9.330	28.784	3.042	bromfiets
	Yamaha	Neo's	1/02/03		10.768	9.610	280	bromfiets
Totaal aantal km afgelegd in 2010							22.305	



Auto's

Nr-plaat	Merk	Type	Datum indienst	Datum uitdienst	Kilometer- stand 31/12/2009	Kilometer- stand 31/12/2010	Afgelegde km in 2010	Uitrusting
HB240	Volkswagen	Transporter T4	9/12/96		201.073	210.087	9.014	kantoorwagen
RRL365	Volkswagen	Transporter T4	28/06/99		184.030	200.500	16.470	kantoorwagen
SBG831	Volkswagen	Transporter T4	9/09/99		220.080	227.450	7.370	kantoorwagen
PGI616	Volkswagen	Transporter T5	4/03/04		216.404	263.991	47.587	kantoorwagen
PGI617	Volkswagen	Transporter T5	4/03/04		228.925	264.266	35.341	kantoorwagen
TCA151	Volkswagen	Transporter T5	17/03/05		175.144	212.243	37.099	kantoorwagen
TCD628	Volkswagen	Transporter T5	22/03/05		178.102	218.991	40.889	kantoorwagen
VIE426	Volkswagen	Transporter T5	15/05/06		136.435	184.542	48.107	kantoorwagen
XNQ781	Volkswagen	Transporter T5	2/07/07		84.089	126.927	42.838	kantoorwagen
133BUG	Volkswagen	Transporter T5	28/06/10		0	20.908	20.908	kantoorwagen
AET746	Volkswagen	Polo	24/03/98		134.378	141.726	7.348	interventiewagen
SHU236	Opel	Astra	21/11/99		150.651	165.102	14.451	interventiewagen
KCW801	Opel	Corsa	27/03/03		80.723	92.925	12.202	interventiewagen
KJW299	Renault	Megane	10/04/03		55.715	61.369	5.654	interventiewagen
VDW519	Opel	Astra	16/03/06		53.753	64.366	10.613	interventiewagen
VGU396	Peugeot	206	26/04/06		39.519	53.556	14.037	interventiewagen
XAN523	Peugeot	206	5/01/07		28.284	40.455	12.171	interventiewagen
245ACF	Peugeot	206	5/09/08		11.072	23.426	12.354	interventiewagen
257ACF	Peugeot	206	5/09/08		11.666	19.774	8.108	interventiewagen
927AGW	Nissan	X-trail	19/01/09		17.335	43.092	25.757	interventiewagen
YBI495	Mercedes	sprinter 515	13/12/07		7.917	12.334	4.417	troepentransport-voertuig
049BLF	VW	Polo Trendline	6/04/10		0	9.994	9.994	gebanaliseerd
HBA346	Toyota	Avensis	20/04/10		0	5.610	5.610	gebanaliseerd
HBA346	Proton	413	12/12/96	1/05/10	98.945	101.098	2.153	gebanaliseerd
EIL820	Nissan	Primera	8/10/01		81.518	94.354	12.836	gebanaliseerd
AVB814	Citroën	Xsara Picasso	18/02/03		124.337	135.286	10.949	gebanaliseerd
KCW802	Opel	Corsa	27/03/03		57.327	64.213	6.886	gebanaliseerd
TLW463	Peugeot	206	3/08/05		94.800	105.408	10.608	gebanaliseerd
VVF379	Opel	Astra	20/10/06		32.047	39.690	7.643	gebanaliseerd
XXC826	Opel	Combo	16/11/07		21.244	30.122	8.878	gebanaliseerd
PIW438	Opel	Vivaro	15/03/04		104.419	118.760	14.341	gebanaliseerd (werkman)
Totaal aantal gereden kilometers in 2010:							522.633	

Klachten en dankbetuigingen

Klachten

In 2010 waren er 23 externe klachten over het optreden van medewerkers van onze politiezone.

Alle klachten en onderzoeken werden gerapporteerd aan het Comité P. en aan de algemene inspectie.

Waarover handelden de klachten in 2010 ?

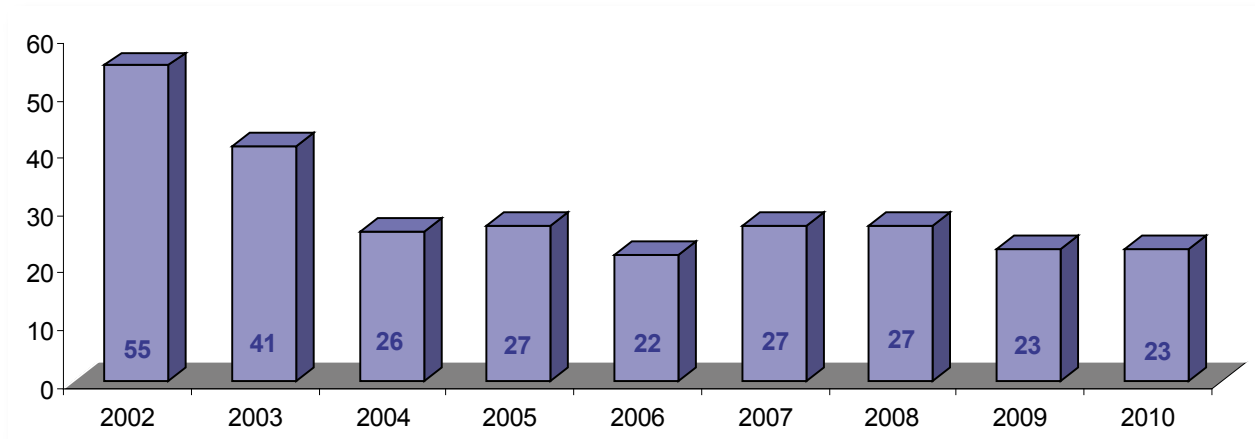
Klachten aangaande	Aantal
Niet akteren	6
Lakse of negatieve houding bij de taak-uitvoering	3
Niet optreden	3
Overhandiging kopie PV	2
Neutraliteit/onpartijdigheid	1
Overijver	1
Klantonvriendelijkheid	1
Handelingen en houdingen in dienst die de waardigheid van het ambt of het imago aantasten	1
Misbruik maken van zijn functie of gezag	1
Intimiderende houding	1
Niet of slecht naleven van verplicht gestelde procedures	1
Onbepaald niet strafrechterlijk (buiten dienst)	1
Onmenselijk, krenkend gedrag	1
Totaal	23

Resultaten van de onderzoeken

	Aantal klachten	Mogelijke disfunctie aanwezig	Geen disfunctie vastgesteld	Nog geen beslissing
Klachten intern behandeld	12	1	11	0
Klachten behandeld na overdracht door Comité P of AIG	7	0	7	0
Klachten behandeld door Comité P of AIG (met beslissing door Comité P of AIG)	4	0	3	1
Totaal aantal behandelde klachten	23	1	21	1



Evolutie aantal klachten



Dankbetuigingen

In 2010 ontvingen wij ook een 14-tal schriftelijke felicitaties vanwege burgers, andere politiediensten of organisaties voor onze dienstverlening, onze medewerking bij het oplossen van een misdrijf of de begeleiding bij een manifestatie.

Felicitaties	Aantal
Vanwege burgers voor het bieden van hulp of het oplossen van een misdrijf	7
Vanwege een gemeentebestuur of organisatie voor onze inzet bij een manifestatie	7
Totaal	14

Vriendenkring

Zoals ieder jaar organiseerde de vriendenkring ook in 2010 meerdere activiteiten.

- In mei gingen we met een 30-tal collega's naar Coö voor de derde Police Adventure Day. Er was keuze tussen mountainbike, paintball, een discovery dropping en een challengeparcours. Achteraf werden de magen terug gevuld met een lekkere barbecue.
- In juni werden de recent gepensioneerde collega's in de bloemetjes gezet en werd het symbolisch werkjaar afgesloten alvorens de meesten onder ons op vakantie vertrokken.
- In september werd er voor de tweede maal opendeurdagen gehouden door onze zone. Dankzij de medewerking van de leden van de vriendenkring en de andere collega's werd het zowel vrijdag als zaterdag en zondag een groot succes met een onverhoopte opkomst.
- Na de opendeurdag was het tijd om de benen los te gooien en werd, ook in september, onze jaarlijkse sportdag georganiseerd. Met keuzes tussen recreatief fietsen, wielrennen, wandelen, volleybal, tennis en badminton kon iedereen wel iets naar zijn gading vinden.
- In november vond de derde uitgave van 'de kwis van de polis' plaats, waarin 7 teams van telkens 4 collega's het in een actieve quiz tegen mekaar opnamen. In diverse ludieke doe- en denkopdrachten toonden de ploegen hun kunnen. De eer en de wisselbeker waren voor de winnaars maar alle deelnemende teams werden beloond met een leuke avond en een leuk cadeautje.
- Begin december was het hoogdag voor de kleinsten. De Sint en zijn Pieten kwamen hun cadeautjes uitdelen. De kinderen konden zich vooraf laten schminken en een mooie tekening maken voor de Sint.

Ook de andere jaarlijks terugkerende activiteiten zoals de afterparty na de nieuwjaarsreceptie, de mosseldag en de gepensioneerdendag waren wederom een succes.

De vriendenkring hoopt, met de steun van de korpsleiding, de ingeslagen weg verder kunnen te zetten.







Bijlagen



Inhoudstafel

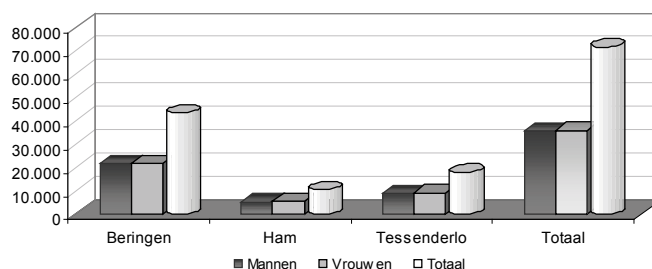
Demografische gegevens	pag. 85
Uitgevoerde interventies	pag. 86
Inbraken	pag. 87
Kantschriften	pag. 89
Woonstcontroles	pag. 89
Meldingen	pag. 90
Opgestelde processen-verbaal	pag. 98
Gerechtelijke feiten	pag. 99
Feiten verkeer	pag. 100
Processen-verbaal ongevallen	pag. 100
Analyse verkeersongevallen	pag. 101
Bemande snelheidscontroles	pag. 103
Onbemande snelheidscontroles	pag. 105
Afgesloten protocolakkoorden	pag. 106
Personeelsopleidingen	pag. 108



Demografische gegevens

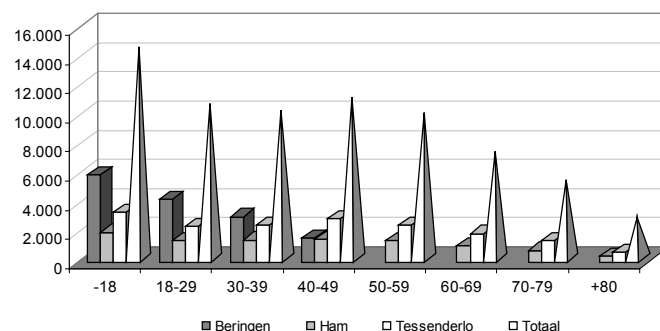
Aantal inwoners per gemeente volgens geslacht

	Beringen	Ham	Tessenderlo	Totaal
Mannen	21.601	5.189	8.894	35.684
Vrouwen	21.602	5.207	9.048	35.857
Totaal	43.203	10.396	17.942	71.541



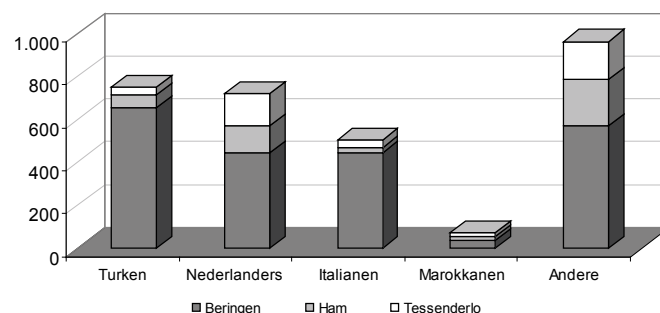
Aantal inwoners per gemeente volgens leeftijd

	Beringen	Ham	Tessenderlo	Totaal
-18	9.008	2.055	3.426	14.489
18-29	6.626	1.472	2.451	10.549
30-39	6.057	1.511	2.525	10.093
40-49	6.494	1.563	2.961	11.018
50-59	5.983	1.468	2.508	9.959
60-69	4.298	1.091	1.932	7.321
70-79	3.080	815	1.453	5.348
+80	1.657	421	686	2.764
Totaal	43.203	10.396	17.942	71.541



Aantal inwoners per gemeente volgens nationaliteit

	Beringen	Ham	Tessenderlo	Totaal
Belgen	41.057	9.957	17.520	68.534
Turken	656	58	35	749
Nederlanders	445	125	151	721
Italianen	443	24	35	502
Marokkanen	34	16	22	72
Andere	568	216	179	963
Totaal	43.203	10.396	17.942	71.541



Bron: Bevolkingsgegevens van de gemeentes - toestand 31/12/2010



Uitgevoerde interventies

In totaal werden er in 2010 8.786 interventies uitgevoerd. We spreken van een interventie wanneer, na een binnengekomen oproep, een interventieploeg ter plaatse gestuurd wordt. Hierna vindt u een overzicht van de tien meest voorkomende interventies en hun procentuele verdeling t.a.v. het totaal aantal interventies. Tevens vindt u een overzicht van de gemeente waar de interventies hebben plaatsgevonden.

De 10 meest voorkomende interventies


Aard interventie	Aantal 2009	Aantal 2010	Procentuele verdeling in 2010
Verkeersongeval	1168	1190	14 %
Familiale moeilijkheden/moeilijkheden tussen personen	1051	995	11 %
Verdachte toestand	702	720	8 %
Diefstallen	810	718	8 %
Geluidshinder/nachtlawaai	472	465	5 %
Gevaarlijke dieren/onbeheerde dieren	476	444	5 %
Beschadigingen	370	378	4 %
Hulpgeroep/hulpverlening personen	350	286	3 %
Hindernis op rijbaan	176	278	3 %
Alarmmelding	228	238	3 %
Andere interventies	2951	3074	35 %
Totaal	8.767	8.786	100%

Bron: ISLP-gegevens PZ Beringen/Ham/Tessenderlo

Plaats van de interventies

Gemeente	Aantal 2009	Aantal 2010
Beringen	5.012	4.990
Ham	1.099	982
Tessenderlo	2.573	2.546
Andere	83	268
Totaal	8.767	8.786

Procentuele verdeling uitgevoerde interventies naar gemeente



Inbraken

Inbraken in woningen*

Politiezone	2003	2004	2005	2006	2007	2008	2009	2010
Januari	28	16	12	28	25	38	16	30
Februari	19	16	16	8	18	20	22	23
Maart	10	7	15	15	33	31	15	19
April	6	5	11	11	16	13	11	15
Mei	9	14	8	22	11	21	10	12
Juni	12	5	13	16	34	14	12	6
Juli	11	9	11	10	19	21	12	19
Augustus	16	16	24	14	8	15	19	12
September	18	8	14	17	13	22	22	7
Oktober	19	11	12	16	8	59	17	21
November	29	11	29	18	35	44	16	14
December	22	11	35	38	37	16	28	10
Totaal	199	129	200	213	257	314	200	188

Beringen	2003	2004	2005	2006	2007	2008	2009	2010
Januari	15	9	4	10	15	23	13	11
Februari	6	11	12	7	10	13	12	13
Maart	9	4	8	9	19	20	10	10
April	0	3	7	8	10	7	7	9
Mei	3	4	7	13	10	18	7	10
Juni	4	1	11	9	16	7	9	3
Juli	3	1	9	6	10	16	8	12
Augustus	8	12	6	6	3	12	6	6
September	8	5	11	8	9	16	9	4
Oktober	4	4	8	9	6	41	7	6
November	12	3	17	7	24	29	10	7
December	14	3	16	29	28	14	16	4
Totaal	86	60	116	121	160	216	114	95

Ham	2003	2004	2005	2006	2007	2008	2009	2010
Januari	6	2	0	8	7	10	0	11
Februari	3	3	1	0	5	6	6	7
Maart	1	0	3	4	6	7	4	6
April	4	1	2	1	2	3	0	3
Mei	4	4	1	4	0	2	0	1
Juni	4	0	2	2	14	3	2	2
Juli	7	3	1	1	3	2	2	2
Augustus	3	1	3	2	0	2	7	2
September	2	0	2	1	2	4	6	1
Oktober	12	1	1	2	0	7	4	12
November	10	2	7	5	9	10	4	5
December	2	4	4	3	7	1	4	6
Totaal	58	21	27	33	55	57	39	58

Tessenderlo	2003	2004	2005	2006	2007	2008	2009	2010
Januari	7	5	8	10	3	5	3	8
Februari	10	2	3	1	3	1	4	3
Maart	0	3	4	2	8	4	1	3
April	2	1	2	2	4	3	4	3
Mei	2	6	0	5	1	1	3	1
Juni	4	4	0	5	4	4	1	1
Juli	1	5	1	3	6	3	2	5
Augustus	5	3	15	6	5	1	6	4
September	8	3	1	8	2	2	7	2
Oktober	3	6	3	5	2	11	6	3
November	7	6	5	6	2	5	2	2
December	6	4	15	6	2	1	8	0
Totaal	55	48	57	59	42	41	47	35

Bron: ISLP-gegevens PZ Beringen/Ham/Tessenderlo

* Inclusief pogingen



Inbraken in andere gebouwen dan woningen*

Politiezone	2003	2004	2005	2006	2007	2008	2009	2010
Januari	14	8	1	12	17	7	18	5
Februari	4	16	7	8	14	8	20	13
Maart	3	6	3	7	13	7	10	16
April	6	7	11	8	9	3	12	16
Mei	11	10	19	10	11	18	18	11
Juni	15	9	13	12	8	20	12	9
Juli	9	9	14	14	2	16	11	11
Augustus	17	7	17	10	5	9	9	14
September	9	7	28	15	5	8	12	13
Oktober	19	7	20	16	5	9	15	12
November	14	9	15	12	5	12	8	9
December	8	8	18	6	1	9	11	13
Totaal	129	103	166	130	95	126	156	142

Beringen	2003	2004	2005	2006	2007	2008	2009	2010
Januari	11	3	1	6	4	4	10	4
Februari	3	6	3	5	7	5	9	8
Maart	3	4	3	5	5	3	1	10
April	4	2	2	2	7	0	4	11
Mei	7	2	14	4	8	9	9	3
Juni	7	3	5	6	6	5	7	3
Juli	6	3	10	6	1	8	8	4
Augustus	11	2	13	7	3	4	4	6
September	3	2	17	4	4	5	5	6
Oktober	9	3	5	11	3	4	8	4
November	6	2	9	11	4	6	2	5
December	4	3	9	4	1	3	6	4
Totaal	74	35	91	71	53	56	73	68

Ham	2003	2004	2005	2006	2007	2008	2009	2010
Januari	1	0	0	1	8	2	3	1
Februari	0	5	1	0	3	1	4	4
Maart	0	0	0	1	1	1	1	2
April	1	2	2	1	1	0	2	0
Mei	0	4	2	5	2	4	1	2
Juni	1	4	5	4	0	7	0	2
Juli	0	3	1	1	0	1	2	0
Augustus	3	1	2	0	1	1	1	1
September	3	1	6	1	1	1	2	0
Oktober	7	3	6	2	1	0	3	2
November	3	0	4	0	0	2	1	1
December	3	1	6	0	0	2	3	3
Totaal	22	24	35	16	18	22	23	18

Tessenderlo	2003	2004	2005	2006	2007	2008	2009	2010
Januari	2	5	0	5	5	1	5	0
Februari	1	5	3	3	4	2	7	1
Maart	0	2	0	1	7	3	8	4
April	1	3	7	5	1	3	6	5
Mei	4	4	3	1	1	5	8	6
Juni	7	2	3	2	2	8	5	4
Juli	3	3	3	7	1	7	1	7
Augustus	3	4	2	3	1	4	4	7
September	3	4	5	10	0	2	5	7
Oktober	3	1	9	3	1	5	4	6
November	5	7	2	1	1	4	5	3
December	1	4	3	2	0	4	2	6
Totaal	33	44	40	43	24	48	60	56

Bron: ISLP-gegevens PZ Beringen/Ham/Tessenderlo

* Inclusief pogingen

Kantschriften

Kantschriften zijn schriftelijke opdrachten van een parketmagistraat. In 2010 kreeg de politiezone Beringen/Ham/Tessenderlo 6.907 opdrachten. Naar aanleiding van sommige kantschriften dient een proces-verbaal opgesteld te worden; bij andere niet.

Hieronder vindt u een overzicht van deze kantschriften per onderwerp.

Onderwerp kantschrift	Kantschriften met p.v.	Kantschriften zonder p.v.	Totaal 2010	Totaal 2009
Bet. boete/minn. schikking/gerechtskosten	290	1.057	1.347	1.407
Rijbewijs/rijverbod - betekening	184	884	1.068	877
Bijkomende onderzoek/verhoor - gemeen recht	900	119	1.019	919
Bijkomende onderzoek/verhoor - verkeers- inbreuk	880	59	939	1.003
APO dossier andere zone	863	60	923	906
Herinnering - Dossier reeds verzonden	5	265	270	313
Herinnering	152	94	246	262
Bijkomende onderzoek/verhoor - verkeers- ongeval	163	13	176	181
Deurwaardersexploten - nazicht - afgifte	8	140	148	252
Naturalisatie	129	7	136	117
Andere	88	29	117	121
Bijvoegen stukken	14	83	97	141
Moraliteitsonderzoek	75	11	86	97
Voorwaardelijke invrijheidsstelling/bericht	16	47	63	35
Dagv./oproeping/zittingsber. - afgifte - nazicht	26	31	57	45
APO dossier feit eigen zone	16	39	55	50
Inlichtingen	34	11	45	55
Gerechtelijke akte - afgifte - nazicht	5	27	32	25
Gevangenisbriefje - afgifte	3	26	29	21
Vattingsbevel	18	10	28	24
Adoptie	10	0	10	11
Afgifte/afhaling - andere	4	4	8	4
Schaderegeling	5	1	6	15
APO aanvraag vertaling	0	1	1	0
Berisping	0	0	0	1
Eindtotaal	3.888	3.019	6.907	6.882

Woonstcontroles

Overzicht aantal uitgevoerde woonstcontroles.

	2005	2006	2007	2008	2009	2010
Aantal	3.710	3.745	3.981	4.427	3.867	4.249



Meldingen

Alle binnenkomende oproepen, klachten en/of aangiften –ongeacht of dit nu telefonisch of mondeling op één van de onthaalpunten gebeurt– worden geregistreerd in de module “Meldingen”.

Op deze wijze kan steeds opgevolgd worden welk gevolg er aan een bepaalde oproep of klacht gegeven werd.

In de onderstaande tabel vindt u een overzicht van de aard van binnengekomen meldingen.

- Onder “aard van de melding” dient te worden begrepen: de aard van het feit zoals het ter kennis wordt gebracht aan de operator. Dit kan verschillend zijn van de uiteindelijke kwalificatie van de gebeurtenis (bv. een ter kennis gebracht verkeersongeval stoffelijke schade blijkt uiteindelijk een verkeersongeval met gekwetsten te zijn).
- Tevens werd een opdeling gemaakt naar de gemeente waar de feiten zich hebben voorgedaan.
- De meldingen van feiten die buiten onze politiezone gebeurd zijn, maar een mogelijke weerslag konden hebben op de zone, zijn opgenomen in de rubriek “andere”.

	Beringen	Ham	Tessenderlo	Andere	Totaal 2010	Totaal 2009
Alarmmeldingen						
Agressiealarm	10	2	6	0	18	20
Brandalarm	15	1	7	0	23	27
Brandkastalarm	0	0	0	0	0	1
Gasalarm	0	0	0	0	0	1
Hold-up alarm	13	3	11	1	28	12
Inbraakalarm	94	20	42	0	156	181
Onbepaald alarm	9	2	8	0	19	18
Vals alarm	1	0	0	0	1	1
Bijstand						
Bijstand andere	71	11	27	26	135	97
Bijstand gerechtsdeurwaarder	31	3	5	1	40	34
Controle	25	3	5	1	34	10
Navolgende tussenkomst voor externe politiedienst	64	11	21	39	135	144
Navolgende tussenkomst voor interne dienst	6	1	0	1	8	23
Versterking externe politiedienst (geen onderzoek)	11	3	5	12	31	26
Versterking interne dienst	6	0	2	1	9	10
Dieren						
Aantreffen krenge	30	3	14	1	48	39
Dierenbescherming - inbreuk algemeen	45	13	40	1	99	91
Gevaarlijke dieren/onbeheerde dieren	444	131	232	22	829	844
Hinder door dieren	28	7	17	0	52	74
Jacht, vis- en vogelvangst	11	0	2	0	13	10
Schade door dieren	22	2	8	0	32	33
Sluikslachting	2	0	0	0	2	2

Goederen						
<u>Beschadigingen - vernielingen</u>						
Beschadiging gewassen/ landbouwgrond	5	0	0	0	5	9
Beschadiging nutsleidingen	16	1	7	0	24	29
Beschadiging voertuig	50	15	22	31	118	131
Graffiti	6	0	2	0	8	8
Grafschennis	2	0	0	0	2	2
Onopzettelijke beschadiging	20	11	12	7	50	54
Opzettelijke beschadiging - vandalisme	233	52	90	15	390	390
<u>Diefstallen</u>						
Afzetterij	10	2	28	1	41	37
Diefstal auto-onderdelen/nummerplaat	27	4	13	13	57	41
Diefstal braak/inklimming/valse sleutels	184	79	91	9	363	381
Diefstal eenvoudige	129	30	79	75	313	327
Diefstal fiets/bromfiets	84	30	71	6	191	187
Diefstal loonbedienden - huisdiefstal	5	0	3	0	8	7
Diefstal nutsvoorzieningen	1	2	0	0	3	0
Diefstal uit voertuig	26	10	15	25	76	77
Diefstal voertuig (geen fiets/bromfiets)	28	1	4	7	40	56
Diefstal vrachtwagen/aanhangwagen/oplegger	3	1	7	1	12	20
Diefstal winkel/warenhuis	53	1	16	3	73	56
Gauwdiefstal	12	4	10	65	91	81
Heterdaad diefstal in handelszaak	1	1	0	0	2	8
Heterdaad diefstal in woning	1	0	0	0	1	0
Heterdaad diefstal loonbedienden-huisdiefstal	0	0	0	0	0	2
Heterdaad diefstal nutsvoorzieningen	0	0	1	0	1	3
<u>Noodsituatie goederen</u>						
Brand/brandstichting	84	11	31	0	126	113
Stormschade	42	9	21	1	73	20
Wateroverlast - waterlek	28	6	17	0	51	94
<u>Poging diefstallen</u>						
Poging diefstal auto-onderdelen / nummerplaat	1	0	1	0	2	0
Poging diefstal braak/inklimming/valse sleutels	30	13	11	0	54	70
Poging diefstal eenvoudige	1	1	1	0	3	2
Poging diefstal fiets/bromfiets	2	0	0	0	2	1
Poging diefstal uit voertuig	1	3	1	3	8	12
Poging diefstal voertuig (geen fiets/bromfiets)	3	1	1	0	5	3
Poging diefstal winkel/warenhuis	3	1	0	0	4	4
Poging gauwdiefstal	0	0	0	0	0	2
<u>Probleemsituatie goederen</u>						
Bedrieglijke verberging goederen	1	1	1	0	3	4
Gebruik gestolen/vervalste betaalmiddelen/ documenten	0	0	1	0	1	0
Kraken van een pand	1	0	1	0	2	0



Gebruik gestolen/vervalste betaalmiddelen/ documenten	0	0	0	0	0	3
Reinheid gebouwen	2	0	0	0	2	1
Uitgifte cheque zonder dekking	0	1	0	0	1	0
Valsheid in geschriften en gebruik ervan	7	0	2	6	15	16
Valsmunterij/vals geld	5	0	1	1	7	9
Zegelverbreking	1	0	0	0	1	1
<u>Verloren/gevonden goederen</u>						
Verlies documenten	831	198	297	190	1516	1492
Verlies goederen	198	86	92	40	416	328
Vinden gestolen fiets/bromfiets	79	20	77	1	177	200
Vinden gestolen goederen algemeen	21	6	10	7	44	55
Vinden gestolen voertuig (geen fiets/bromfiets)	5	2	0	2	9	12
Vinden goederen (niet gestolen)	87	77	130	43	337	350
Milieu						
Bos- en veldwetboek	17	3	13	0	33	31
Bouwovertreding	2	1	2	0	5	7
Geluidshinder/nachtlawaai	312	50	126	1	489	531
Hinderlijke inrichting	0	0	1	0	1	1
Huisvuil	15	1	1	0	17	16
Luchtverontreiniging	7	2	6	0	15	19
Meststoffen	3	0	1	0	4	4
Reukhinder - stank	12	0	8	0	20	32
Sluiklozing	8	1	1	0	10	5
Sluikstorten afvalstoffen	112	15	89	0	216	241
Vellen van bomen	7	3	3	0	13	22
Verbranden afval - vuur maken	48	6	16	0	70	75
Waterverontreiniging	4	0	5	0	9	6
Openbare orde						
<u>Openbare rust</u>						
Betoging - staking	4	0	0	0	4	4
Handel (markt/braderie)	0	0	1	0	1	0
Moeilijkheden bij eredienst	1	0	0	0	1	0
Moeilijkheden bij volkstoeloop	12	9	14	0	35	10
Moeilijkheden sportgebeuren (geen voetbal)	0	0	0	0	0	1
Vraag voor toezicht	7	4	2	0	13	5
<u>Openbare veiligheid</u>						
Bommelding	0	0	0	0	0	2
Dreiging banditisme/terrorisme	0	0	0	1	1	1
Electriciteitsstoring	4	0	1	0	5	2
Gaslek	15	1	2	0	18	8
Instorting - vallende voorwerpen	7	0	1	0	8	2
Ontploffing	5	0	0	0	5	10
Risicoproces	0	0	1	0	1	0

Personen						
<u>Andere</u>						
Hulpverlening - raadgeving- informatie	52	11	11	7	81	48
Informatie over geseind persoon-CSB-Schengen	2	0	0	1	3	2
Nodeloze oproep	31	4	5	0	40	47
Verwittiging familie - overbrengen bericht	2	0	1	4	7	13
<u>Andere probleemsituaties</u>						
Aantreffen lijk	1	1	3	0	5	2
Bedelaar - straatmuzikant	7	0	1	0	8	4
Dakloze	1	0	2	0	3	3
Geesteszieke - dement persoon - collocatie	24	5	4	2	35	34
Opsporen/aantreffen geseind persoon	35	9	6	3	53	60
Valse naamdracht	2	0	0	0	2	3
Verdachte toestand	547	166	231	12	956	973
Weerspannigheid	0	0	0	0	0	1
<u>Noodsituatie fysieke toestand</u>						
Onopzettelijke slagen en verwondingen	1	1	2	0	4	13
Valpartij	22	8	10	1	41	45
<u>Noodsituatie minderjarigen</u>						
Kind in noodsituatie	9	2	5	1	17	29
Kindermishandeling	2	0	2	0	4	6
Onbuigzaamheid minderjarige	9	2	7	0	18	24
Onrustwekkende verdwijning minderjarige	4	3	2	1	10	7
Ontvoering minderjarige	0	0	0	0	0	3
Parentale ontvoering	3	0	0	1	4	1
Schoolverzuim	5	2	0	1	8	5
Verdwijning - weggelopen minderjarige	19	5	1	5	30	28
<u>Noodsituatie persoon</u>						
Aantreffen gekwetst - onwel persoon	27	3	13	0	43	44
Bedreiging	116	15	35	16	182	186
Bewoner geeft geen levensteken	11	3	6	0	20	20
Hulpgeroep/hulpverlening personen	96	9	34	3	142	174
Moeilijkheden in gezin met slagen/geweld	111	10	36	8	165	206
Moord	0	0	1	2	3	1
Ongevallen andere dan verkeer	5	0	2	0	7	6
Onrustwekkende verdwijning meerderjarige	23	4	11	10	48	44
Ontvoering persoon	3	0	0	4	7	7
Verdwijning - weggelopen meerderjarige	15	2	2	5	24	47
Vergiftiging	0	0	1	0	1	3
Zelfmoord	5	0	0	0	5	10
Zelfmoordpoging	28	5	11	1	45	44
<u>Noodsituatie persoon - wapens/geweld</u>						
Afpersing	2	1	4	0	7	5
Bedreiging met wapen	9	2	4	2	17	24



Diefstal met geweld/wapen	4	5	2	3	14	11
Hold-up	0	0	2	1	3	3
Vechtpartij - opzettelijk slagen	93	14	37	27	171	193
Vechtpartij in bende	8	3	4	1	16	20
Vechtpartij met steek- of snijwapen	0	0	0	2	2	6
Vuurwapengebruik - schietpartij	9	0	0	1	10	24
Probleemsituatie fysieke toestand						
Dronken persoon	17	6	11	1	35	32
Probleemsituatie geschillen						
Belediging - laster - eerroof	24	7	4	11	46	65
Burentwist	86	32	40	0	158	161
Burgerlijk geschil algemeen	151	37	50	41	279	271
Feitelijkheden-discussie-onenigheid	91	23	16	8	138	175
Lastigvallen persoon	50	15	24	4	93	123
Misbruik van vertrouwen/oplichting	45	9	21	35	110	123
Moeilijkheden bezoekrecht	201	48	48	58	355	354
Moeilijkheden in gezin zonder slagen	158	45	44	6	253	246
Moeilijkheden in herberg	3	2	3	0	8	8
Moeilijkheden met dronken persoon	21	8	11	0	40	38
Moeilijkheden met persoon	191	37	71	8	307	280
Niet betalen onderhoudsgeld	3	0	0	0	3	4
Pesterijen - baldadigheden	59	5	19	3	86	81
Racisme - xenofobie	0	1	0	0	1	3
Stalking	59	9	29	14	111	140
Toezicht afhalen kledij/goederen	9	1	5	0	15	8
Verlaten echtelijke woonst	41	10	16	5	72	56
Woonstschennis/huisvredebreuk	1	0	1	1	3	5
Zeden						
Aanranding van de eerbaarheid	3	0	6	0	9	11
Aanzetten tot ontucht	0	0	0	0	0	1
Exhibitionisme	7	2	5	0	14	20
Gluurder	0	0	0	0	0	1
Incest	1	0	0	1	2	0
Ongewenste seksuele intimiteiten	1	0	0	1	2	6
Openbare zedenschennis	4	0	3	1	8	5
Pedofilie	0	1	0	0	1	1
Verkrachting	7	2	2	0	11	6
Specifieke domeinen						
Arbeid - tewerkstelling - handel						
Ambulante activiteiten	6	1	1	0	8	9
Arbeidsreglementering	0	1	2	0	3	6
Onwettige handelspraktijken	7	0	4	0	11	11
Drugs						
Drugs - bezit	41	2	13	1	57	57
Drugs - fabricatie	2	1	2	0	5	3

Bijlagen

Drugs - gebruik in groep	5	2	1	0	8	3
Drugs - gebruik individueel	3	0	2	1	6	4
Drugs - handel	6	2	4	0	12	14
Drugs - overdosis	0	0	1	0	1	1
Drugs - trafiek	2	0	1	0	3	2
<u>Lokale meldingen</u>						
Gewone kennisgeving	227	49	197	36	509	516
<u>Overige</u>						
Federale wetgeving	24	8	10	0	42	38
Gemeentelijke wetgeving	3	1	0	0	4	11
Gewestelijke wetgeving	0	0	0	0	0	2
<u>Vreemdelingen</u>						
Vreemdelingenwetgeving	7	0	3	0	10	10
<u>Wapens, munitie en springstoffen</u>						
Aantreffen wapens, munitie, springstoffen	13	3	2	0	18	20
Bezit wapens, munitie, springstoffen	146	57	61	2	266	65
Gebruik wapens, munitie, springstoffen	6	1	0	0	7	7
Handel	12	6	4	0	22	6
<u>Welzijn en volksgezondheid</u>						
Ongezonde woning	0	0	1	0	1	0
Voedselvergiftiging	0	0	0	0	0	2
<u>Verkeer</u>						
<u>Inbreuken</u>						
Achterlaten voertuig/wrak	7	0	1	1	9	7
Andere inbreuken	11	2	7	0	20	22
Autokeuring	7	2	4	0	13	11
Belemmering in- of uitrit	21	0	14	0	35	49
Hinderend voertuig	3	0	3	0	6	14
Inschrijving voertuig	17	7	8	5	37	26
Luchtvaartwetgeving	1	0	0	0	1	0
Niet verzekerd voertuig	83	16	23	1	123	114
Onverantwoord rijgedrag	66	18	42	2	128	132
Parkeerovertreiding	136	13	74	0	223	244
Rijbewijs	21	1	9	0	31	24
Tachograaf	0	0	0	0	0	1
Verkeersagressie	18	2	4	13	37	49
<u>Veiligheid</u>						
Bevuilde rijbaan	11	1	8	0	20	32
Defecte openbare verlichting	14	0	4	0	18	7
Defecte verkeerslichten	16	0	2	2	20	20
Defecte verkeerssignalisatie	19	4	12	0	35	33
Gevaarlijke toestand	5	0	4	1	10	6
Spookrijder	2	2	2	0	6	1
Sturen onder invloed	51	21	26	2	100	110

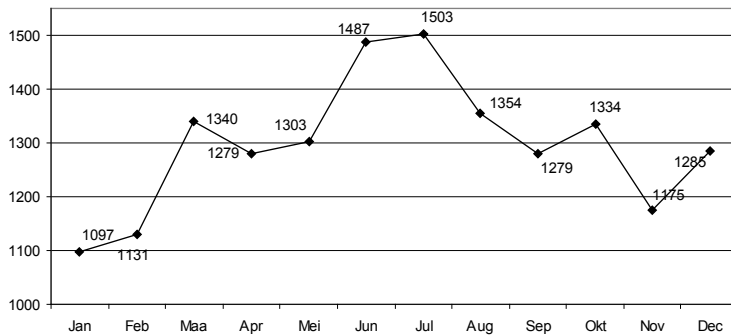


Verlies benzine-olie-mazout	18	7	13	0	38	20
Wegvervorming	19	4	10	5	38	30
<u>Verkeersongevallen</u>						
VKO lichamelijk letsel	138	42	56	2	238	224
VKO lichamelijk letsel met vluchtmisdrijf	9	3	2	0	14	25
VKO stoff. schade met vluchtmisdrijf	193	36	89	70	388	328
VKO stoffelijke schade	403	88	167	50	708	746
<u>Vervoer</u>						
Goederenvervoer	0	0	1	0	1	1
Uitzonderlijk vervoer	0	0	2	0	2	3
<u>Vlotheid</u>						
Aangereden dier	14	2	2	0	18	8
Hinderende weersomstandigheden	39	5	17	0	61	38
Hindernis op rijbaan	61	9	60	2	132	96
Verkeershinder algemeen	86	22	75	4	187	180
Verlies lading	13	1	7	1	22	30
Eindtotaal	8.457	2.029	3.897	1.184	15.567	15.502

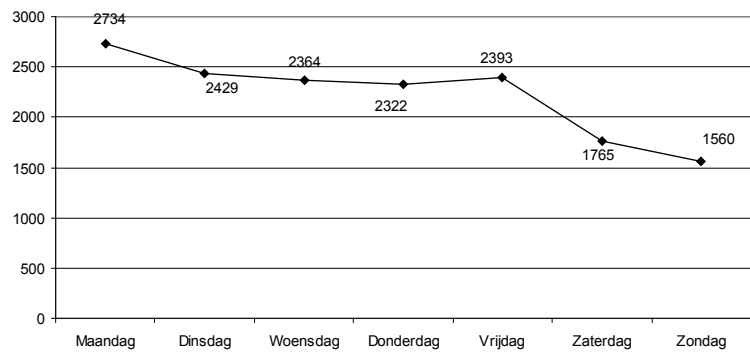
Hoogst aantal geregistreerde meldingen

	Aantal 2010	Rangorde 2010	Aantal 2009	Rangorde 2009
Verlies documenten	1.516	1	1492	1
Verdachte toestand	956	2	973	2
Gevaarlijke dieren/onbeheerde dieren	829	3	844	3
VKO stoffelijke schade	708	4	746	4
Gewone kennisgeving	509	5	516	6
Geluidshinder/nachtlawaaï	489	6	531	5
Verlies goederen	416	7	328	11
Opzettelijke beschadiging - vandalisme	390	8	390	7
VKO stoff. schade met vluchtmisdrijf	388	9	328	12
Diefstal braak/inklimming/valse sleutels	363	10	381	8
Moeilijkheden bezoekrecht	355	11	354	9
Vinden goederen (niet gestolen)	337	12	350	10
Diefstal eenvoudige	313	13	327	13
Moeilijkheden met persoon	307	14	280	14
Burgerlijk geschil algemeen	279	15	271	15
Bezit wapens, munitie, springstoffen	266	16	65	50
Moeilijkheden in gezin zonder slagen	253	17	246	16
VKO lichamelijk letsel	238	18	224	19
Parkeerovertreiding	223	19	244	17
Sluikstorten afvalstoffen	216	20	241	18

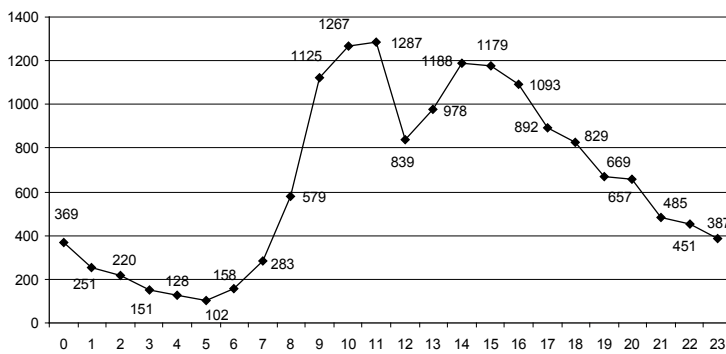
Aantal meldingen per maand



Aantal meldingen per weekdag



Aantal meldingen per uur



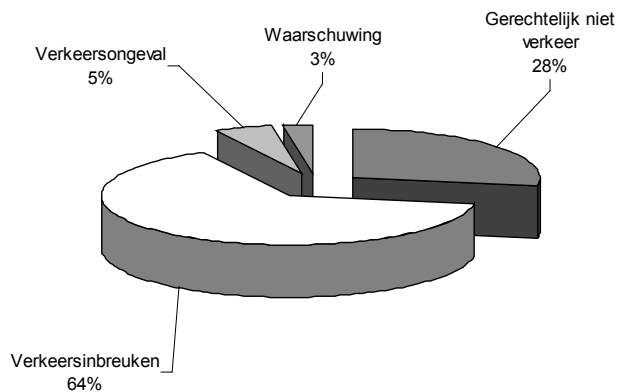


Opgestelde processen-verbaal

In de hiernavolgende tabel vindt u een overzicht van het aantal processen-verbaal dat werd opgesteld in 2010. In deze tabel werd een opsplitsing gemaakt tussen de aanvankelijke en navolgende processen-verbaal. De cijfers van de navolgende processen-verbaal bevatten eveneens de processen-verbaal die opgesteld werden naar aanleiding van kantschriften. In het cijfer van de verkeersinbreuken zijn ook de onmiddellijke inningen begrepen.

Processen-verbaal inzake:	Aanv. p.v.'s	Nav. p.v.'s	Totaal 2010	Totaal 2009	Totaal 2008
Gerechtigd niet verkeer	5.794	3.985	9.779	9.424	9.539
Verkeersinbreuken	19.980	2.670	22.650	27.861	23.802
Verkeersongeval	1.219	565	1.784	1.390	1.273
Waarschuwing	683	210	893	963	1.706
Eindtotaal	27.676	7.430	35.106	39.638	36.320

Procentuele verdeling processen-verbaal in 2010



Gerechtigelijke feiten

Het overzicht op de vorige pagina gaf u een idee van het aantal processen-verbaal dat werd opgesteld. In dit gedeelte gaan we verder in op de feiten waarop deze processen-verbaal betrekking hebben. Vermits in één P.V. meerdere feiten kunnen gevaloriseerd worden, ligt het cijfer van de feiten hoger dan het cijfer van de P.V.'s.

Omschrijving feit	Aantal 2010	Aantal 2009
Misdrijven tegen openbare trouw		
Aanmatiging ambt	0	1
Namaking	3	0
Valse getuigenis	2	5
Valse naamdracht	9	10
Valsheid in openbare geschriften	6	11
Valsheid in particuliere geschriften	26	30
Valsmunterij	4	9
Misdrijven tegen gezag van overheid		
Smaad, weerspannigheid, nodeloos alarm/oproep	60	25
Onwettige uitoefening van openbaar gezag		
Samenspanning van ambtenaren	0	1
Misdrijven tegen de openbare veiligheid		
Bedreigingen - valse meldingen - verdachte handelingen	221	300
Ontvluchting van gevangenen	12	10
Vereniging van misdadigers	4	0
Misdrijven tegen lichamelijke integriteit		
Hacking	5	6
Moord - doodslag	4	2
Onopzettelijke slagen en ongevallen (niet verkeer)	7	7
Opzettelijke slagen en verwondingen	344	378
Schuldig verzuim	1	0
Misdrijven tegen persoonlijke vrijheid		
Vermiste, ontvoerde personen	26	38
Misdrijven tegen morele waarden		
Belaging/stalking	75	0
Beledigingen - laster - eerroof	45	64
Schending beroepsgeheim	1	0
Schending briefgeheim	1	0
Woonstschennis - schending privacy	23	13
Zedenmisdrijven	50	57
Misdrijven tegen familie		
Echtelijke- en familiale geschillen	214	216
Diefstal en afpersing		
Diefstal - eenvoudige	547	446
Diefstal met braak, inklimming, valse sleutels	726	764
Diefstal met geweld of wapen	26	39
Huis- en loondiefstal	15	14
Winkeldiefstal	74	63
Bedrogmisdrijven tegen de eigendommen		
Afzetterij	0	9
Faillissement	2	2
Heling	2	10
Oplichting, misbruik van vertrouwen en aanverwante misdrijven	149	170
Verduistering	1	4

Omschrijving feit	Aantal 2010	Aantal 2009
Witwassen	0	1
Gewelddadige misdrijven tegen eigendommen		
Onopzettelijke brandstichting	41	44
Opzettelijke brandstichting	24	24
Vernielingen, beschadiging, vandalisme (opzettelijk)	508	532
Andere inbreuken		
Huisjesmelkerij	1	0
Mensenhandel	2	1
Nachtiawaai	1	0
Toebrengen van schade	19	0
Bijzondere wetten		
Auteursrechten	1	0
Bewakingscamera's	0	2
Doping	1	0
Economische misdrijven	4	5
Fiscale fraude	1	1
Handelspraktijken	0	1
Identiteitskaart/woonplaats	81	77
Intellectueel eigendomsrecht	5	0
Kansspelen	0	3
Milieuwetgeving	38	51
Militair strafrecht	0	1
Niet gespecificeerd	3	3
Openbare dronkenschap	39	34
Racisme en xenofobie	12	14
Sluitingsuur	0	1
Sociale zekerheid	7	6
Verdovende middelen	265	256
Volksgezondheid - voedingswaren	0	2
Vreemdelingen	39	27
Wapens en springstoffen	382	127
Inbreuken politiereglementen		
Containerpark	3	10
Geluidshinder	2	3
Loslopende honden	12	4
Sluikstoken	3	8
Sluikstorten	34	26
Andere inbreuken	12	1
Feiten geen misdrijf		
Diverse inlichtingen aan gerechtelijke overheid	185	120
Toebrengen van schade	11	60
Verloren/gevonden voorwerpen	1.828	1.774
Zelfmoord	27	40
Ziekte en overlijden (niet tgv. ongeval)	45	46
Eindtotaal	6.322	6.009



Feiten verkeer

In dit overzicht werden alle verkeersinbreuken opgenomen; het betreft dus zowel de processen-verbaal inzake verkeer als de onmiddellijke inningen.

Overtreding	Aantal 2010	Aantal 2009
Snelheid	15.494	19.798
Stilstaan en parkeren	1.123	1.050
Andere inbreuken globaal	491	839
Niet naleven verkeerslichten	435	476
Niet handenvrij telefoneren	434	510
Niet naleven andere verkeerstekens	421	390
Technische eisen (behalve opgefokte bromfiets, banden en lading)	404	364
Veiligheidsgordel/kinderzitje	392	655
Ontbreken van een verzekering	332	259
Rijbewijs	262	270
Inschrijving	207	159
Gebruik van lichten	102	118
Richtingverandering	66	199
Voorrang	47	55
Inhalen	35	40
Overschrijden van een doorlopende witte lijn	27	28
Bevelen bevoegd persoon	20	12
Banden	14	5
Lading	10	3
Houding tegenover voetgangers	6	6
Opgefokte bromfiets	1	1
Totaal	20.323	25.237

Processen-verbaal ongevallen

Aard ongeval	Aantal 2010	Aantal 2009
Verkeersongeval met gewonden	258	276
Verkeersongeval met stoffelijke schade	895	473
Verkeersongeval met doden	2	7
Totaal	1.155	756

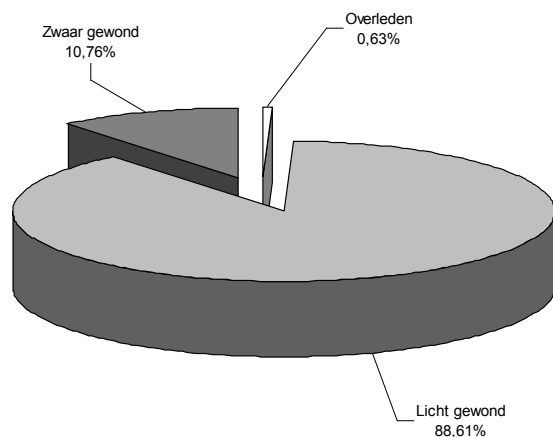
Analyse verkeersongevallen gebeurd binnen de politiezone

Aantal verkeersongevallen	2010	2009
Aantal ongevallen met doden	2	7
Aantal ongevallen met zwaar gekwetsten	30	30
Aantal ongevallen met licht gekwetsten	200	203
Aantal ongevallen met stoffelijke schade (waarbij p.v. werd opgesteld)	759	315
Aantal ongevallen met stoffelijke schade (onderlinge regelingen waarbij politie bijstand gegeven heeft)	0	292
Eindtotaal	991	847

Overzicht gekwetsten	Licht gewond	Zwaar gewond	Overleden	Totaal
Bestuurder/passagier personenwagen	176	15	1	192
Bestuurder/passagier fiets	58	9	1	68
Bestuurder/passagier bromfiets	17	3	0	20
Bestuurder/passagier motor/quad/Ligier	10	5	0	15
Voetganger	6	1	0	7
Bestuurder/passagier vrachtwagen/bus	13	1	0	14
Eindtotaal	280	34	2	316

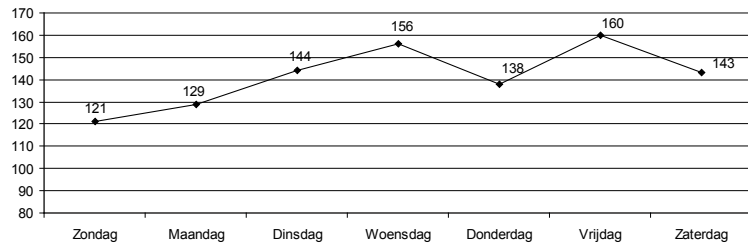
Analyse van de dodelijke ongevallen						
Datum	Dag	Tijdstip	Plaats	Betrokken voertuigen	Slachtoffers	
04/07/2010	zondag	14u55	Ham, krp. Heidestraat/Masten-topstraat/Nieuwstraat	1 motorfiets 1 fiets	1 s.o. overleden 1 s.o. zwaar gewond	
10/09/2010	vrijdag	14u30	Beringen, Nieuwendijk	1 personenwagen	1 s.o. overleden	

Procentuele verdeling gekwetste slachtoffers

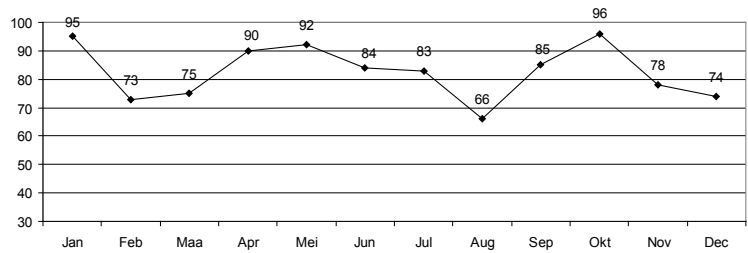




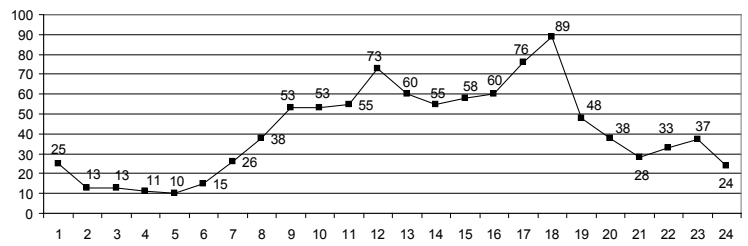
Aantal ongevallen per dag



Aantal ongevallen per maand



Aantal ongevallen per uur



Bemande snelheidscontroles

Uitgevoerde snelheidscontroles per gemeente

PZ	Aantal controles	Gecontroleerde voertuigen	Opgestelde p.v.'s
Januari	40	8.668	732
Februari	39	10.477	1.243
Maart	41	10.968	1.106
April	40	11.040	1.278
Mei	60	12.912	1.057
Juni	75	19.779	1.970
Juli	37	7.596	767
Augustus	40	12.167	1.894
September	36	10.174	951
Oktober	42	10.323	1.116
November	46	10.629	1.241
December	39	11.934	749
Totaal	535	137.117	14.104

Beringen	Aantal controles	Gecontroleerde voertuigen	Opgestelde p.v.'s
Januari	21	4.764	314
Februari	24	7.697	716
Maart	25	8.466	671
April	25	7.140	806
Mei	36	7.062	507
Juni	36	12.014	721
Juli	19	3.740	342
Augustus	18	5.276	599
September	18	5.512	327
Oktober	25	6.457	399
November	26	7.783	791
December	23	7.575	302
Totaal	296	83.936	6.495

Ham	Aantal controles	Gecontroleerde voertuigen	Opgestelde p.v.'s
Januari	7	890	89
Februari	7	943	179
Maart	4	225	66
April	6	1.504	152
Mei	8	1.429	128
Juni	17	2.611	455
Juli	7	775	144
Augustus	7	2.906	380
September	5	1.230	117
Oktober	10	1.406	409
November	10	889	139
December	6	1.204	129
Totaal	94	16.012	2.387

Tessenderlo	Aantal controles	Gecontroleerde voertuigen	Opgestelde p.v.'s
Januari	12	3.014	329
Februari	8	1.837	348
Maart	12	2.277	369
April	9	2.396	320
Mei	16	4.421	422
Juni	22	5.154	794
Juli	11	3.081	281
Augustus	15	3.985	915
September	13	3.432	507
Oktober	7	2.460	308
November	10	1.957	311
December	10	3.155	318
Totaal	145	37.169	5.222



Uitgevoerde snelheidscontroles per straat

Hieronder vindt u een overzicht van de straten met een overtredingspercent van meer dan 5 %.

Beringen	Gecontroleerde voertuigen	Opgestelde p.v.'s	Procentueel
Everselstraat	292	120	41%
Meelbergstraat	1239	327	26%
Bremstraat	78	20	26%
Schaffensesteenweg	1338	270	20%
Havenlaan	839	169	20%
Hanebergstraat	73	14	19%
Mijnschoolstraat	634	111	18%
Vurtense Schansstraat	268	46	17%
Lummenseweg	216	35	16%
Olmsesteenweg	1496	216	14%
Koolmijnlaan	2566	332	13%
Kroonstraat	1596	205	13%
Hasseltsesteenweg	142	17	12%
Oosthamsesteenweg	2121	251	12%
Korpelsesteenweg	1434	150	10%
Linkestraat	431	44	10%
Koerselsesteenweg	5342	476	9%
Zuidstraat	4248	353	8%
Paalsesteenweg	6551	511	8%
Kruisbaan	10185	727	7%
Heppensesteenweg	844	58	7%
Nieuwendijk	18212	1111	6%
Tervantstraat	2533	153	6%
Moestuinstraat	670	38	6%

Tessenderlo	Gecontroleerde voertuigen	Opgestelde P.V.'s	Procentueel
Rodenberg	452	169	37%
Paalseweg	1617	551	34%
Molenhuizen	998	243	24%
Schoterweg	2443	566	23%
Schans	165	37	22%
Geelsebaan	1136	229	20%
Molenstraat	955	184	19%
Processieweg	597	104	17%
Sparrenweg	5678	708	12%
Industrieweg	11791	1437	12%
Engsbergseweg	2995	332	11%
Kanaalweg	477	47	10%
Rodeheide	588	51	9%
Spoorwegstraat	770	65	8%
Neerstraat	3048	253	8%
Hulsterweg	2153	156	7%
Schutpenning	1180	82	7%
Paddenhoek	106	7	7%

Ham	Gecontroleerde voertuigen	Opgestelde p.v.'s	Procentueel
Sluisstraat	343	192	56%
Genebosstraat	440	152	35%
Dorpsstraat	58	17	29%
Kerkhofstraat	68	17	25%
Veldhovenstraat	1710	399	23%
Meerhoutstraat	935	197	21%
Heidestraat	521	97	19%
Zandstraat	1754	275	16%
Olmensesteenweg	218	34	16%
Gerhoevenstraat	1841	227	12%
Heppensesteenweg	3834	455	12%
Nijverheidsweg	423	37	9%
Zeventig Zillenweg	1389	120	9%
Kanaalstraat	565	42	7%
Geneberg	1667	114	7%

Onbemande snelheidscontroles

Evolutie aantal gecontroleerde voertuigen

	2004	2005	2006	2007	2008	2009	2010
Kruispunt							
Tessenderlo, Sparrenweg	616.226	484.881	626.897	618.306	746.229	613.931	536.426
Beringen, Koolmijnlaan ⁽¹⁾		1.624.973	1.887.705	1.779.248	552.044 ⁽⁴⁾	413.209 ⁽⁵⁾	529.569
Beringen, Kasteletsingel ⁽²⁾			704.452	1.625.445	1.325.122	1.119.065	861.468
Beringen, Paalsesteenweg ⁽³⁾					647.306	1.735.213	1.181.085
Totaal	616.226	2.109.854	3.219.054	4.022.999	3.270.671	3.881.418	3.108.548

⁽¹⁾: In werking vanaf februari 2005

⁽²⁾: In werking vanaf mei 2006

⁽³⁾: In werking vanaf mei 2008

⁽⁴⁾: Buiten werking sinds juni 2008 ingevolge wegenwerken

⁽⁵⁾: Terug in werking sinds april 2009



Afgesloten protocolakkoorden tot interzonale/ bovenlokale samenwerking

Datum protocol-akkoord	Domein van de interzonale/ bovenlokale samenwerking	Zone – dienst waarmee het protocol werd afgesloten	Implicaties voor de zone- impact op de middelen
Niet- operationeel			
16 april 2002	Protocol kledij – toetredingsprotocol voor de lokale politie	Federale politie	Gemeenschappelijke aankoop van basisuitrusting.
26 juni 2002	Protocol logistieke steun	Federale politie	Gemeenschappelijke aankoop politie-specifieke verbruiksgoederen
27 maart 2003	Kadervereenkomst voor de aankoop van hard- en software, uitbreidingen en aanpassingen van de ISLP-software	PZ, ministerie van Binnenlandse Zaken, leveranciers	Gemeenschappelijke aankoop hard- en software
Operationeel			
1 februari 2002	Protocolakkoord inzake laterale steun bij dringende interventies.	PZ Beringen/Ham/ Tessenderlo, Halen/Herk-de-Stad/Lummen, Heusden-Zolder, Houthalen-Helchteren	Onder bepaalde voorwaarden kan onderlinge steun worden verleend door partners van het protocolakkoord.
1 april 2002	Protocolakkoord inzake laterale steun slachtofferbijstand	PZ Beringen/Ham/ Tessenderlo, Halen/Herk-de-Stad/Lummen, Heusden-Zolder, Houthalen-Helchteren	Beschikbaar 24/24 uur van permanente oproepbaarheid van een gespecialiseerd personeelslid inzake politieke slachtofferbejegening tussen partners van het protocolakkoord
5 april 2002	Protocol betreffende de wederzijdse uitwisseling van informatie inzake onderzoeken, klachten en aangiften tegen personeelsleden van de politie, alsook inzake de samenwerking en het overleg tussen het comité P en de lokale politiediensten	PZ Beringen/Ham/Tessenderlo en comité P	Overmaken van inlichtingen aan het comité P volgens bepaalde richtlijnen.
9 juli 2003	Protocolakkoord inzake bijstand bij vaststellingen bij eigen personeelsleden tussen de politiezones.	PZ Beringen/Ham/ Tessenderlo, Halen/Herk-de-Stad/Lummen, Heusden-Zolder, Houthalen-Helchteren	Onder bepaalde voorwaarden worden vaststellingen gedaan door partners van het portocolakkoord.
21 februari 2003	Protocolovereenkomst milieu – stedenbouw tussen de gemeentebesturen en de politiezone	PZ Beringen/Ham/ Tessenderlo en de gemeentebesturen van Beringen/Ham/Tessenderlo	Bijstand inzake vaststellingen milieu-overtredingen door milieu-ambtenaar
26 februari 2003	Protocol Politieel Interventieplan	Alle politiezones van de provincie Limburg.	Bij bepaalde, onvoorziene gebeurtenissen kan beroep worden gedaan op beschikbare middelen van de partners van het protocolakkoord.
20 november 2003	Protocol inzake audiovisueel verhoor van minderjarigen	Federale politie arrondissement Hasselt en de PZ Kempenland, Beringen/Ham/Tessenderlo, HANO, ZW-Limburg, Heusden-Zolder, Lommel, West-Limburg, Houthalen-Helchteren en HaZoDi.	Permanente beschikbaarheid van gespecialiseerd personeel voor het afnemen van een audiovisueel verhoor bij minderjarigen.

Datum protocol-akkoord	Domein van de interzonale/bovenlokale samenwerking	Zone – dienst waarmee het protocol werd afgesloten	Implicaties voor de zone-impact op de middelen
3 september 2005	Protocolakkoord inzet interventieploegen i.k.v. Politieel Interventie Plan	Limburgse politiezones + Wegpolitie Limburg	Onmiddellijk beschikbaar stellen interventieploegen bij onvoorziene gebeurtenissen
September 2005	Provinciale bijzondere samenwerkingsovereenkomst politiealarm	Limburgse politiezones + Federale politie	Gecoördineerd politietoetreden bij pas gepleegde daad van terrorisme of zwaar crimineel feit
15 februari 2006	Scholenprotocol Beringen/Ham/Tessenderlo	PZ Beringen/Ham/Tessenderlo, alle middelbare scholen van Beringen en Tessenderlo, burgemeesters van Beringen, Ham en Tessenderlo en procureur des Konings	Bevorderen van de veiligheid en bescherming van personeelsleden en leerlingen van de deelnemende scholen
29 mei 2006	Protocolakkoord crisisopvang Beringen, Ham, Tessenderlo	PZ Beringen/Ham/Tessenderlo + gemeentebesturen en OCMW's van Beringen, Ham en Tessenderlo	Realiseren van crisisopvang voor slachtoffers van relatieproblemen en/of andere moeilijkheden met acute huisvestingsproblemen (brand, ontploffing, waterschade)
21 november 2006	Overeenkomst project partnergeweld	PZ Beringen/Ham/Tessenderlo, PZ Houthalen-Helchteren, PZ Heusden-Zolder, PZ West-Limburg, PZ Hazodi, CAW 't Verschil en PdK Hasselt. In september 2007 werd dit project uitgebreid naar alle Limburgse politiezones.	Integrale aanpak partnergeweld
22 augustus 2007	Overeenkomst i.k.v. wederkerige ondersteuning en dienstverlening	PZ Beringen/Ham/Tessenderlo met PZ West-Limburg	Overeenkomst inzake opsluiting van gearresteerden/aangehouden.
2008	Provinciaal protocol waarbij AIK toelating krijgt rechtstreeks in ons ISLP-systeem in te lezen.	Alle zones Limburg, Dirco Hasselt, Dirju Hasselt, AIK	Verbeteren infolux AIK en zones.
Medio 2009	Afspraken met betrekking tot het geven van technopreventief advies na een woninginbraak	PZ Beringen/Ham/Tessenderlo met de technopreventief adviseurs van de gemeentes Beringen, Ham en Tessenderlo	Afspraken met betrekking tot het geven van een techopreventief advies inzake het beveiligen van hun woning aan slachtoffers van een woninginbraak.
2009	Protocol betreffende controles in de gevangenis van Hasselt.	PZ HaZoDi, korpschefs arrondissement Hasselt, Dirco Hasselt, Dirju Hasselt, Procureur des Konings.	De politiezones stellen capaciteit ter beschikking in het kader van controles in de gevangenis, bv. zoeken naar drugs. De coördinatie gebeurt door de PZ HaZoDi.



Personeelsopleidingen

Basisopleiding

- Hoofdinspecteur: 2 pers.

Functionele opleidingen

- Wijkinspecteur: 2 pers.
- Slachtofferbejegening: 4 pers.

Voortgezette opleidingen

- Sporen (in service): 79 pers.
- Contactambtenaren niet SIC: 3 pers.
- Module 691: Beheer en behandeling van de operationele politieke informatie: 2 pers.
- Module 695: Psychosociaal: communicatietechnieken, interpersoonlijke ontwikkeling: 2 pers.
- ANG theorie: 2 pers.
- ANG basisexploitatie: 3 pers.
- Themis loonmotor: 3 pers.
- Communicatie: basisvaardigheden: 1 pers.
- Bijscholing pathg: 1 pers.
- OPI - ANG - Centraal Wapenregister – wapenbeheerders: 1 pers.
- Assistent functioneel beheer: 1 pers.
- Opleiding Galop: 4 pers.
- Terugkomdag MDI - FGO sessie 16: 1 pers.
- Bijscholing spec. GB – beslissingsdril: 12 pers.
- Module 695: Psychosociaal: communicatietechnieken, interpersoonlijke ontwikkeling: 1 pers.
- Trainingen patrouillehondgeleider (7 dagen): 1 pers.
- Verkeer: bijscholing motorrijder: opfrissing: 4 pers.
- Verkeer: bijscholing motorrijder: Terlaemen: 4 pers.
- Verkeer: tachograaffraude (3d, maar 2 geweest): 1 pers.
- Verkeer: analyse tachograaf: 1 pers.
- Verkeer: landbouwvoertuigen: 2 pers.
- Verkeer: heropfrissingscursus: 1 pers.
- Coaching: 3 pers.

Externe opleidingen

- Vertrouwenspersoon: 1 pers.
- Vlaams Congres Verkeersveiligheid: 1 pers.
- Specialisatiecursus verkeersreglement: 1 pers.

Opleiding geweldsbeheersing: wetgeving, deontologie en psychosociale vaardigheden

In 2010 werden er in totaal 6 sessies georganiseerd met 97 deelnemers.

Opleiding geweldsbeheersing: fysieke vaardigheden inzake dwang zonder vuurwapen

In 2010 werden er in totaal 5 sessies georganiseerd met 70 deelnemers.

Opleiding geweldsbeheersing: fysieke vaardigheden inzake dwang met vuurwapen

In 2010 werden er 45 sessies georganiseerd (1 sessie omvat 12 schietbeurten).

Opleiding geweldsbeheersing: politionele interventietechnieken

In 2010 werden er in totaal 5 sessies georganiseerd met 71 deelnemers.

Studiedagen

- Studiedag "Leidt de nieuwe jeugdwet van 2006 tot nieuwe antwoorden in 2010": 1 pers.
- Studiedag bestuurlijke aanhoudingen: 1 pers.
- Studiedag: Politiezorg voor jongeren: een vak apart?
- Studiedag "SOB van grotere groepen slachtoffers"

Infosessies

- Terugkomdag infosessie mentoren: 18 pers.

Varia

- Effectief continuïteitsbeheer in de overheid: 2 pers.
- Breakfast-sessie: Meer grip op personele planning bij de politie: 2 pers.
- Vorming evaluatietraject voor het politiepersoneel: 1 pers.
- Info-avond: Het psycho-sociale luik vanuit DSI-Limburg ism de externe partners op het terrein: 1 pers.
- Colloquium "De zoeking onder de schijnwerpers": 1 pers.
- Actualisatie aanpak rondtrekkende dadergroepen - follow-up meeting voor terreinactoren: 2 pers.
- Basismodule psychosociaal hulpverleningsnetwerk: 1 pers.
- Workshop pensioensdienst – PDOS: 3 pers.
- Dienst Vreemdelingenzaken: 19 pers.
- Jaarcongres & expositie HRM in de Overheid: 2 pers.